

登米市の未来を考える

中学生アンケート 調査結果報告書



登米市立津山中学校



 登米市

目 次

I 調査の概要

| | |
|-------------------------|---|
| 1. 調査目的 | 1 |
| 2. 調査対象及び調査方法 | 1 |
| 3. 配布数及び回答数 | 1 |
| 4. 報告書の見方及び数値の取扱い | 1 |

II 回答者の属性

| | |
|-----------------|---|
| 1. 学年 | 2 |
| 2. 居住について | 2 |

III 調査結果

| | |
|--------------------------------|----|
| 1. 今の登米市について | 3 |
| 2. 自身の将来について | 12 |
| 3. 登米市をどんなまちに（テキストマイニング） | 19 |
| 4. 参加してみたい活動 | 20 |
| ※登米市をどんなまちに（自由記述） | 22 |

| | |
|----------------------|----|
| 資料：中学生アンケート調査票 | 27 |
|----------------------|----|

I 調査の概要

1. 調査目的

将来の登米市を担う中学生の考え・意見を、本市全体のまちづくりやコミュニティ組織が取り組む地域づくりの参考資料とするとともに、中学生が本アンケート調査に取り組むことを通し、登米市の魅力や課題を再発見することで、地域を愛する心を養い、まちづくりに対する関心を高めることを目的に実施したものです。

2. 調査対象及び調査方法

登米市立津山中学校に在籍する1年生から3年生までの全学年の生徒を対象とし、令和3年6月に中学校にて配布・調査・回収をしていただきました。

3. 配布数及び回答数

| 学 校 名 | 配布数 | 回答数 | 回答率 |
|-------|-----|-----|-------|
| 津山中学校 | 84 | 82 | 97.6% |

※配布数は令和3年5月1日現在の生徒数

4. 報告書の見方及び数値の取扱い

- ①割合はすべて百分率（%）で表し、小数点以下2位を四捨五入しています。従って、合計が100%を上下する場合があります。
- ②複数回答の間に関しては、回答総数に対する割合を示します。

※今回の登米市まちづくりに関する「中学生アンケート調査」は、市内全中学校の協力を得て、登米市まちづくり推進部市民協働課、とめ市民活動プラザ(中間支援組織)の協働事業として実施しました。

Ⅱ 回答者の属性

Q1. あなたについて教えてください。

1. 学校名 (①学校名を教えてください) 登米市立津山中学校

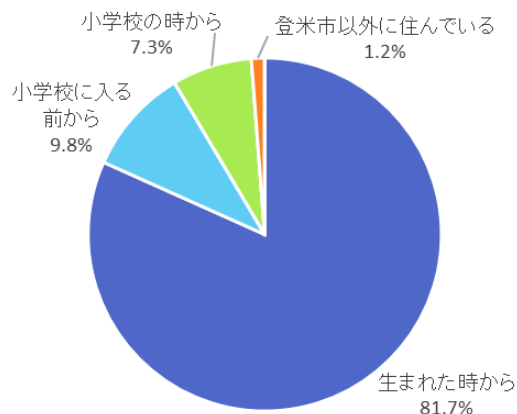
2. 学年 (②学年を教えてください)

| 学年 | 配布数 | 回答数 | 回答率 |
|------|-----|-----|--------|
| 1 学年 | 21 | 20 | 95.2% |
| 2 学年 | 31 | 30 | 96.8% |
| 3 学年 | 32 | 32 | 100.0% |

3. 居住について (③いつから登米市に住んでいますか?)

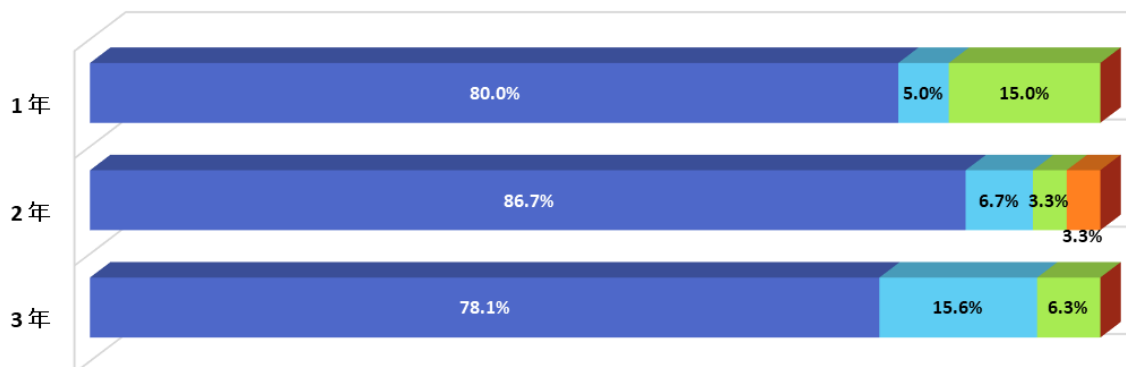
(1) 全体集計

| 選択肢 | 件数 | 割合 |
|-------------|----|--------|
| 生まれた時から | 67 | 81.7% |
| 小学校に入る前から | 8 | 9.8% |
| 小学校の時から | 6 | 7.3% |
| 中学生になってから | 0 | 0.0% |
| 登米市以外に住んでいる | 1 | 1.2% |
| 無回答 | 0 | 0.0% |
| 回答者合計 | 82 | 100.0% |



(2) 学年別集計

■ 生まれた時から ■ 小学校に入る前から ■ 小学校の時から ■ 中学生になってから ■ 登米市以外に住んでいる ■ 無回答



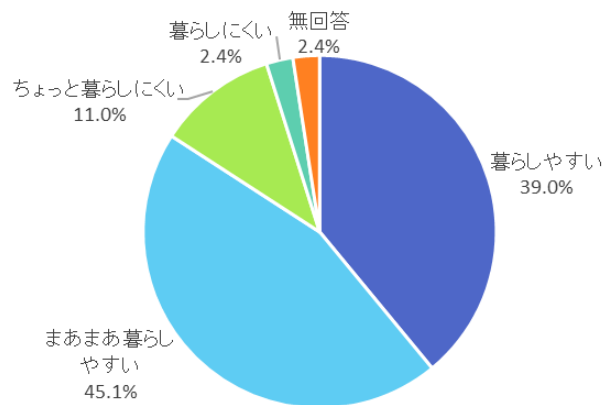
Ⅲ 今の登米市について（暮らしやすさは？）

Q2. あなたは登米市についてどのように感じていますか？

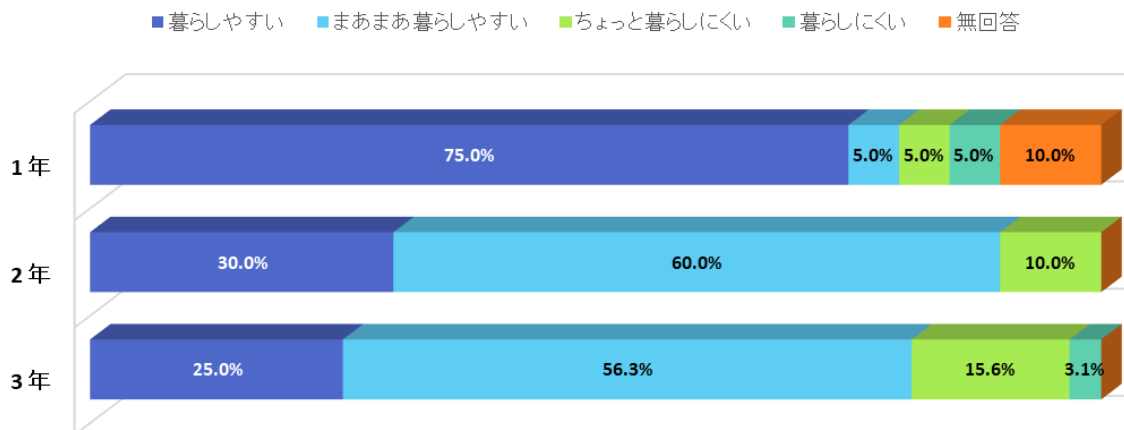
①登米市は暮らしやすいですか？

(1) 全体集計

| 選択肢 | 件数 | 割合 |
|------------|----|--------|
| 暮らしやすい | 32 | 39.0% |
| まあまあ暮らしやすい | 37 | 45.1% |
| ちょっと暮らしにくい | 9 | 11.0% |
| 暮らしにくい | 2 | 2.4% |
| 無回答 | 2 | 2.4% |
| 回答者合計 | 82 | 100.0% |



(2) 学年別集計



回答結果の概要

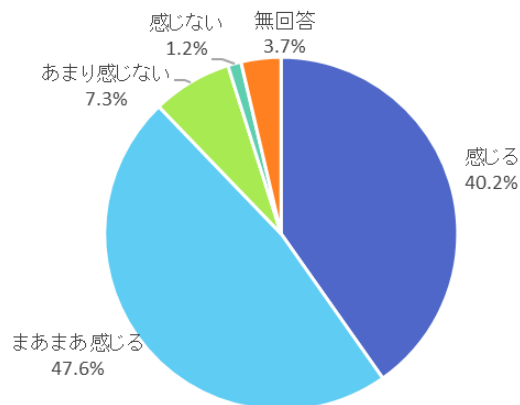
・「まあまあ暮らしやすい」が最も多く 45.1%、次いで「暮らしやすい」が 39.0%を占め、あわせて 84.1%となっており、8割を超える生徒が暮らしやすいと評価しています。

Ⅲ 今の登米市について（魅力を感じるか？）

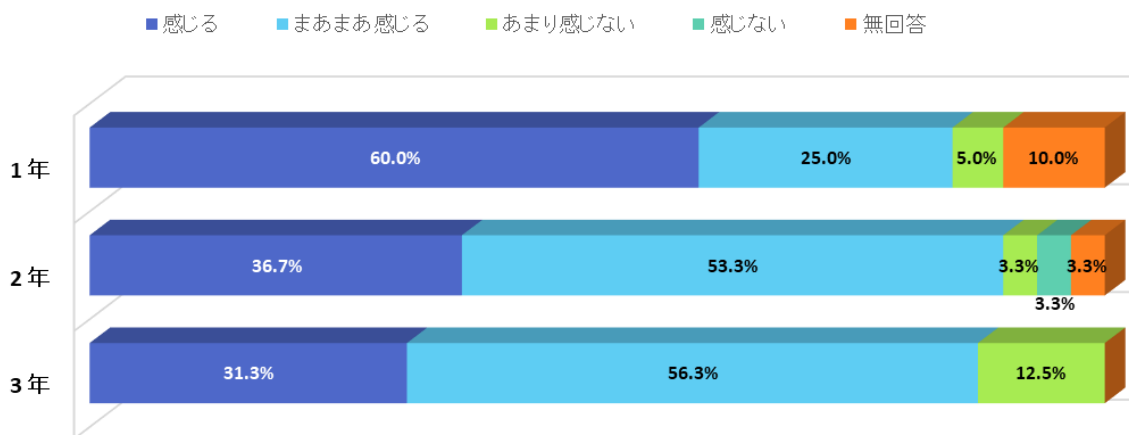
②登米市に魅力を感じますか？

（１）全体集計

| 選択肢 | 件数 | 割合 |
|---------|----|--------|
| 感じる | 33 | 40.2% |
| まあまあ感じる | 39 | 47.6% |
| あまり感じない | 6 | 7.3% |
| 感じない | 1 | 1.2% |
| 無回答 | 3 | 3.7% |
| 回答者合計 | 82 | 100.0% |



（２）学年別集計



回答結果の概要

・「まあまあ感じる」が最も多く 47.6%、次いで「感じる」が 40.2% を占め、あわせて 87.8% となっており、8 割を超える生徒が魅力を感じると評価しています。

Ⅲ 今の登米市について（満足度・重要度・ニーズ）

③あなたが感じる満足度と重要度はどのくらいですか？

※「満足度」と「重要度」の分析について

15項目の設問において、中学生が登米市での暮らしの中で感じている「満足度」と「重要度」において、回答集計・分析を割合(%)で比較するとともに、下記のように各スコアを算出し数値化した分析方法もあわせて行いました。

満足度と重要度の点数化

| 満足度 | 点数 | 重要度 |
|--------|-----|-----------|
| 満足 | 10 | 重要 |
| まあまあ満足 | 5 | ちょっと重要 |
| ちょっと不満 | -5 | あまり重要ではない |
| 不満 | -10 | 重要でない |

各評価項目を点数化
→満足度スコア
重要度スコア

(例) 満足度スコアの計算「交通事故や犯罪、災害が少なく安心である」

| 評価項目 | 点数 | 回答数 | 得点 (点数×回答数) |
|--------|-----|-----|----------------|
| 満足 | 10 | 52 | 520 |
| まあまあ満足 | 5 | 18 | 90 |
| ちょっと不満 | -5 | 8 | -40 |
| 不満 | -10 | 3 | -30 |
| 無回答 | | 1 | |
| 合計 | | 82 | 540 |
| 合計-無回答 | | 81 | |

$$\begin{aligned} \text{満足度スコア} &= 540(\text{合計得点}) \div 81(\text{無回答を除く回答数合計}) \\ &= 6.67 \end{aligned}$$

(1) 満足度及び重要度の割合集計と順位

【満足度の順位】 現状の暮らし、環境、取組、利便性などにおける満足度

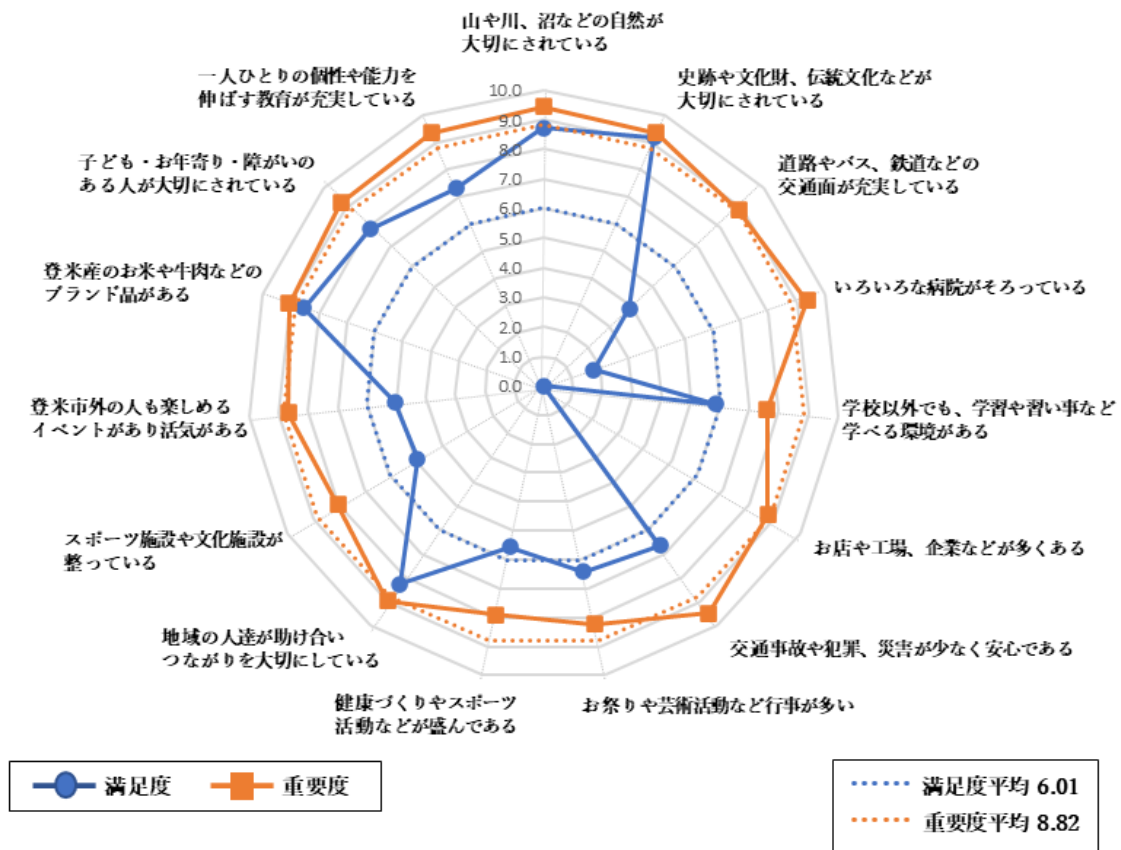
| | 満足の傾向 | | | 不満の傾向 | | | 無回答 | 合計 | 満足度スコア | 順位 |
|---------------------------|--------------|--------------|--------------|--------------|-------------|--------------|-------------|---------------|-------------|----|
| | 満足 | まあまあ満足 | 計 | ちょっと不満 | 不満 | 計 | | | | |
| 史跡や文化財、伝統文化などが大切にされている | 86.6% | 12.2% | 98.8% | 1.2% | 0.0% | 1.2% | 0.0% | 100.0% | 9.21 | 1 |
| 山や川、沼などの自然が大切にされている | 80.5% | 17.1% | 97.6% | 1.2% | 1.2% | 2.4% | 0.0% | 100.0% | 8.72 | 2 |
| 登米産のお米や牛肉などのブランド品がある | 73.2% | 25.6% | 98.8% | 1.2% | 0.0% | 1.2% | 0.0% | 100.0% | 8.54 | 3 |
| 地域の人達が助け合い、つながりを大切にしている | 74.4% | 19.5% | 93.9% | 4.9% | 0.0% | 4.9% | 1.2% | 100.0% | 8.27 | 4 |
| 子ども・お年寄り・障がいのある人が大切にされている | 68.3% | 25.6% | 93.9% | 3.7% | 1.2% | 4.9% | 1.2% | 100.0% | 7.90 | 5 |
| 一人ひとりの個性や能力を伸ばす教育が充実している | 56.1% | 39.0% | 95.1% | 4.9% | 0.0% | 4.9% | 0.0% | 100.0% | 7.32 | 6 |
| 交通事故や犯罪、災害が少なく安心である | 63.4% | 22.0% | 85.4% | 9.8% | 3.7% | 13.4% | 1.2% | 100.0% | 6.67 | 7 |
| お祭りや芸術活動など行事が多い | 48.8% | 40.2% | 89.0% | 8.5% | 1.2% | 9.8% | 1.2% | 100.0% | 6.42 | 8 |
| 学校以外でも、学習や習い事など学べる環境がある | 46.3% | 40.2% | 86.6% | 11.0% | 2.4% | 13.4% | 0.0% | 100.0% | 5.85 | 9 |
| 健康づくりやスポーツ活動などが盛んである | 41.5% | 42.7% | 84.1% | 13.4% | 1.2% | 14.6% | 1.2% | 100.0% | 5.56 | 10 |
| 登米市外の人も楽しめるイベントがあり、活気がある | 43.9% | 36.6% | 80.5% | 15.9% | 3.7% | 19.5% | 0.0% | 100.0% | 5.06 | 11 |
| スポーツ施設や文化施設が整っている | 32.9% | 52.4% | 85.4% | 9.8% | 4.9% | 14.6% | 0.0% | 100.0% | 4.94 | 12 |
| 道路やバス、鉄道などの交通面が充実している | 31.7% | 42.7% | 74.4% | 23.2% | 2.4% | 25.6% | 0.0% | 100.0% | 3.90 | 13 |
| いろいろな病院がそろっている | 15.9% | 48.8% | 64.6% | 25.6% | 9.8% | 35.4% | 0.0% | 100.0% | 1.77 | 14 |
| お店や工場、企業などが多くある | 15.9% | 31.7% | 47.6% | 41.5% | 11.0% | 52.4% | 0.0% | 100.0% | 0.00 | 15 |
| 全体の平均 | 52.0% | 33.1% | 85.0% | 11.7% | 2.8% | 14.6% | 0.4% | 100.0% | 6.01 | |

【重要度の順位】 今～これからの暮らし、環境、取組、利便性などにおける重要度

| | 重要度の高い傾向 | | | 重要度の低い傾向 | | | 無回答 | 合計 | 重要度スコア | 順位 |
|---------------------------|--------------|--------------|--------------|-------------|-------------|-------------|-------------|---------------|-------------|----|
| | 重要 | ちょっと重要 | 計 | あまり重要ではない | 重要ではない | 計 | | | | |
| 山や川、沼などの自然が大切にされている | 85.4% | 11.0% | 96.3% | 0.0% | 0.0% | 0.0% | 3.7% | 100.0% | 9.43 | 2 |
| 史跡や文化財、伝統文化などが大切にされている | 84.1% | 12.2% | 96.3% | 0.0% | 0.0% | 0.0% | 3.7% | 100.0% | 9.37 | 3 |
| 道路やバス、鉄道などの交通面が充実している | 76.8% | 18.3% | 95.1% | 1.2% | 0.0% | 1.2% | 3.7% | 100.0% | 8.86 | 9 |
| いろいろな病院がそろっている | 86.6% | 8.5% | 95.1% | 1.2% | 0.0% | 1.2% | 3.7% | 100.0% | 9.37 | 3 |
| 学校以外でも、学習や習い事など学べる環境がある | 61.0% | 30.5% | 91.5% | 3.7% | 1.2% | 4.9% | 3.7% | 100.0% | 7.59 | 15 |
| お店や工場、企業などが多くある | 78.0% | 15.9% | 93.9% | 1.2% | 1.2% | 2.4% | 3.7% | 100.0% | 8.73 | 10 |
| 交通事故や犯罪、災害が少なく安心である | 89.0% | 6.1% | 95.1% | 1.2% | 0.0% | 1.2% | 3.7% | 100.0% | 9.49 | 1 |
| お祭りや芸術活動など行事が多い | 72.0% | 19.5% | 91.5% | 4.9% | 0.0% | 4.9% | 3.7% | 100.0% | 8.23 | 12 |
| 健康づくりやスポーツ活動などが盛んである | 65.9% | 25.6% | 91.5% | 4.9% | 0.0% | 4.9% | 3.7% | 100.0% | 7.91 | 14 |
| 地域の人達が助け合い、つながりを大切にしている | 81.7% | 12.2% | 93.9% | 2.4% | 0.0% | 2.4% | 3.7% | 100.0% | 8.99 | 8 |
| スポーツ施設や文化施設が整っている | 64.6% | 29.3% | 93.9% | 1.2% | 1.2% | 2.4% | 3.7% | 100.0% | 8.04 | 13 |
| 登米市外の人も楽しめるイベントがあり、活気がある | 79.3% | 13.4% | 92.7% | 2.4% | 1.2% | 3.7% | 3.7% | 100.0% | 8.67 | 11 |
| 登米産のお米や牛肉などのブランド品がある | 81.7% | 13.4% | 95.1% | 0.0% | 1.2% | 1.2% | 3.7% | 100.0% | 9.05 | 7 |
| 子ども・お年寄り・障がいのある人が大切にされている | 82.9% | 11.0% | 93.9% | 1.2% | 0.0% | 1.2% | 4.9% | 100.0% | 9.23 | 6 |
| 一人ひとりの個性や能力を伸ばす教育が充実している | 87.8% | 7.3% | 95.1% | 0.0% | 1.2% | 1.2% | 3.7% | 100.0% | 9.37 | 3 |
| 全体の平均 | 78.5% | 15.6% | 94.1% | 1.7% | 0.5% | 2.2% | 3.7% | 100.0% | 8.82 | |

※「その他」の記述はありませんでした。

(2) 満足度・重要度レーダーチャート



回答結果の概要

- ・ 満足度の高い項目は1位「史跡や文化財、伝統文化などが大切にされている」、2位「山や川、沼などの自然が大切にされている」、3位「登米産のお米や牛肉などのブランド品がある」となりました。
- ・ 満足度の低い項目は15位「お店や工場、企業などが多くある」、14位「いろいろな病院がそろっている」、13位「道路やバス、鉄道などの交通面が充実している」となりました。
- ・ 重要度の高い項目は1位「交通事故や犯罪、災害が少なく安心である」、2位「山や川、沼などの自然が大切にされている」、3位「史跡や文化財、伝統文化などが大切にされている」となりました。
- ・ 重要度の低い項目は15位「学校以外でも、学習や習い事など学べる環境がある」、14位「健康づくりやスポーツ活動などが盛んである」、13位「スポーツ施設や文化施設が整っている」となりました。

※ 「ニーズ」分析

15項目の設問ごとに算出した「満足度」「重要度」の各スコアから偏差値を求め、縦軸に重要度の偏差値、横軸に満足度の偏差値をプロット(位置づけ)した「ニーズマップ」を作成しました。

偏差値を求める計算式 $\text{偏差値} = 10 \times (\text{スコア} - \text{スコア平均値}) \div (\text{標準偏差}) + 50$

STEP 1 スコアの平均値を求める

満足度と重要度毎の各スコアを合計し設問項目数の15で割る

STEP 2 偏差を求めて2乗する

全てのスコアの偏差(スコアからスコアの平均値を引く)を求め、各々2乗する

STEP 3 「分散」=偏差の2乗の平均値を求める

偏差を2乗した値を15項目分合計し15で割る

STEP 4 「標準偏差」を求める

分散の正の平方根を計算→STEP 3の値に0.5(1/2)乗する

STEP 5 「平均値との差」を「標準偏差」で割る

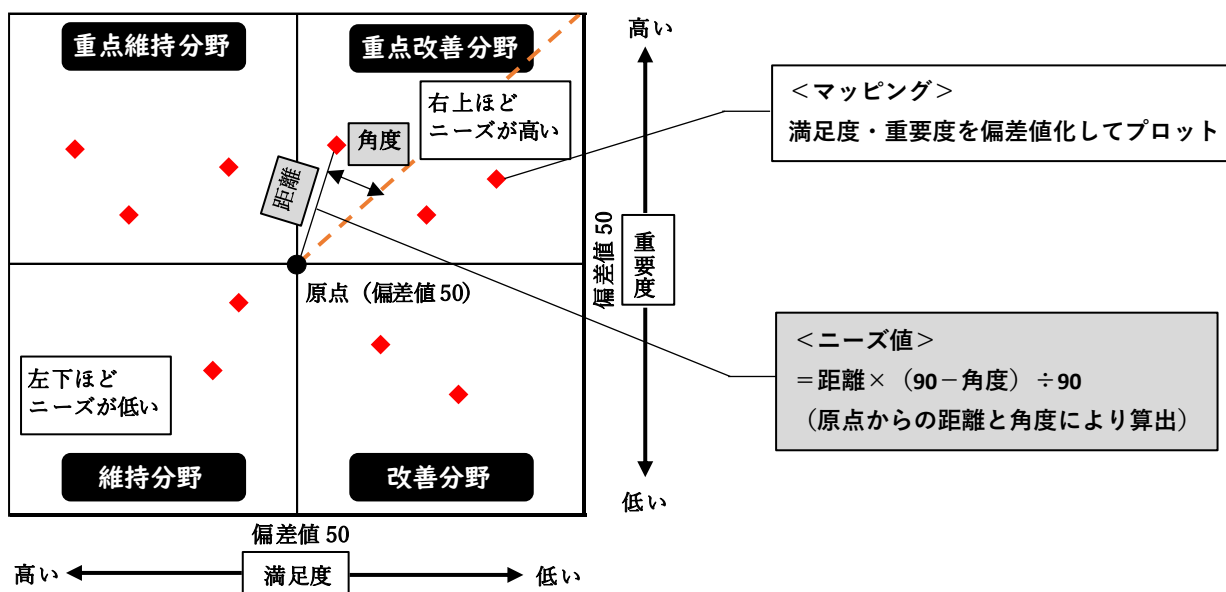
各スコアからスコアの平均値を引き標準偏差で割る

STEP 6 「偏差値」を求める

STEP 5で求めた数値を10倍し50を足す

そのプロットの位置によって、各設問項目に対する中学生の捉え方が「維持分野」「改善分野」「重点維持分野」「重点改善分野」のどの分野に位置するかを把握することができます。マップ上のプロットした点が右上になるほど改善(ニーズ)度が高いこととなります。

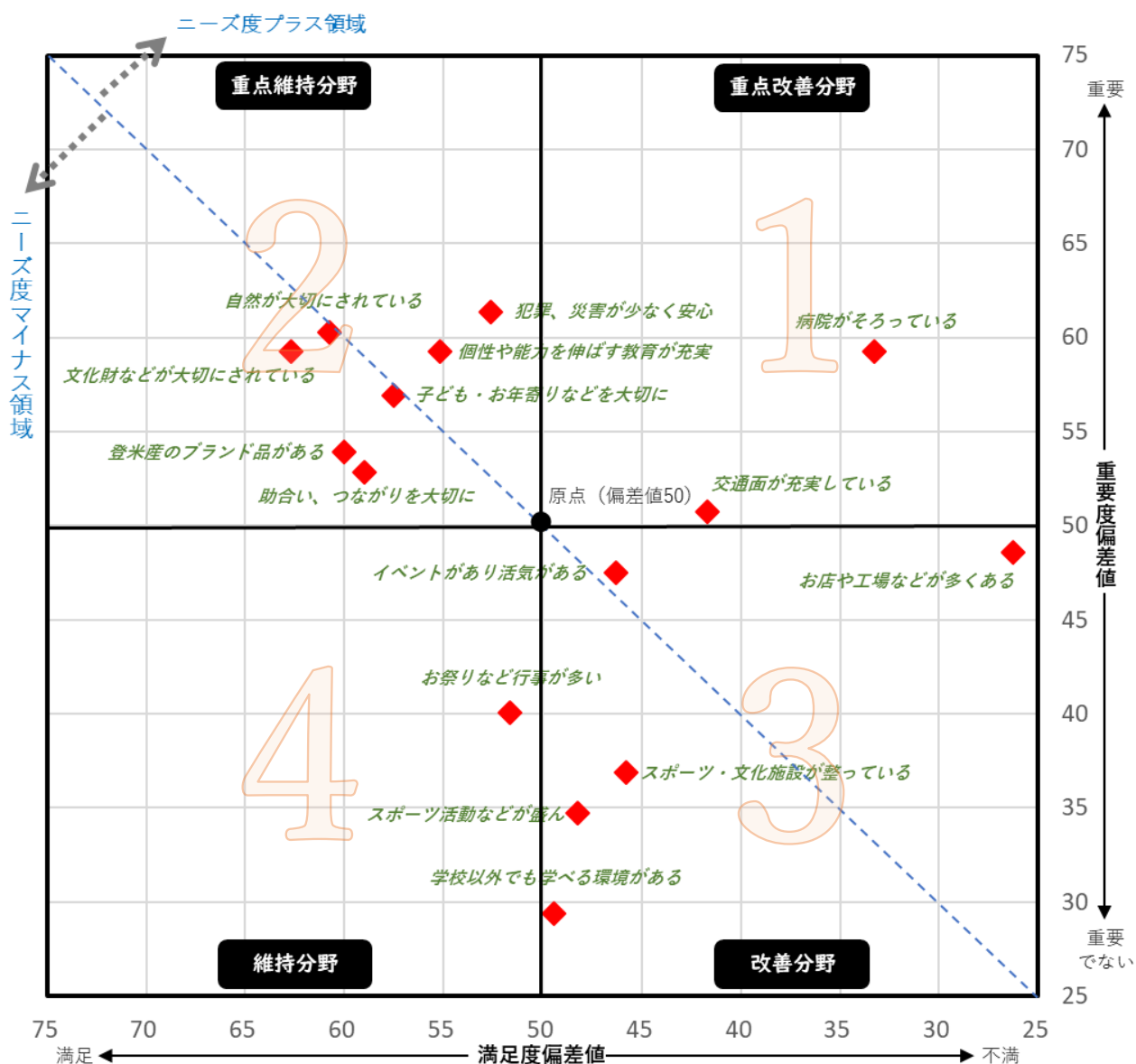
<ニーズ値の算出方法、ニーズマップの見方>



<維持・改善の分野区分及び優先度>

| 優先度 | 分野区分 | 平均値比 | 項目分析 |
|-----|------|----------------------|--|
| ① | 重点改善 | 平均値より満足度が低く、重要度が高い項目 | <ul style="list-style-type: none"> 重要と感じているが、不満傾向にある項目 取組に対するニーズが特に高く、優先的に改善していく必要がある項目 |
| ② | 重点維持 | 平均値より満足度、重要度ともに高い項目 | <ul style="list-style-type: none"> 重要と感じていて、かつ満足傾向にある項目 取組に対する成果が表れており、今後も重点的に維持していく必要がある項目 |
| ③ | 改善 | 平均値より満足度、重要度ともに低い項目 | <ul style="list-style-type: none"> 不満傾向にあるが、重要と感じていない項目 改善ニーズはあるが、必要性の認識が低く、理解を得ながら改善していく必要がある項目 |
| ④ | 維持 | 平均値より満足度が高く、重要度が低い項目 | <ul style="list-style-type: none"> 満足傾向にあるが、重要と感じていない項目 取組に対する成果が表れており、今後も理解を得ながら維持していく必要がある項目 |

(1) ニーズマップ



(2) ニーズ分析結果

| 優先度 | 分野 | 設問項目 | ニーズ値 | 順位 |
|-----|------|---------------------------|--------|----|
| 1 | 重点改善 | いろいろな病院がそろっている | 46.87 | 1 |
| 3 | 改善 | お店や工場、企業などが多くある | 35.69 | 2 |
| 1 | 重点改善 | 道路やバス、鉄道などの交通面が充実している | 14.73 | 3 |
| 2 | 重点維持 | 交通事故や犯罪、災害が少なく安心である | 9.96 | 4 |
| 2 | 重点維持 | 一人ひとりの個性や能力を伸ばす教育が充実している | 3.67 | 5 |
| 3 | 改善 | 登米市外の人にも楽しめるイベントがあり、活気がある | 2.18 | 6 |
| 2 | 重点維持 | 子ども・お年寄り・障がいのある人が大切にされている | -2.58 | 7 |
| 2 | 重点維持 | 山や川、沼などの自然が大切にされている | -2.87 | 8 |
| 2 | 重点維持 | 史跡や文化財、伝統文化などが大切にされている | -7.16 | 9 |
| 2 | 重点維持 | 地域の人達が助け合い、つながりを大切にしている | -10.27 | 10 |
| 2 | 重点維持 | 登米産のお米や牛肉などのブランド品がある | -10.31 | 11 |
| 3 | 改善 | スポーツ施設や文化施設が整っている | -10.40 | 12 |
| 4 | 維持 | お祭りや芸術活動など行事が多い | -16.49 | 13 |
| 3 | 改善 | 健康づくりやスポーツ活動などが盛んである | -17.20 | 14 |
| 3 | 改善 | 学校以外でも、学習や習い事など学べる環境がある | -26.42 | 15 |

回答結果の概要

- ・病院や働く場、ライフライン等の利便性に対するニーズが高い結果となりました。
- ・行事やスポーツ活動に関すること、学校以外の学ぶ環境についてはニーズが低い傾向ですが、現状に満足しているとも捉えられます。

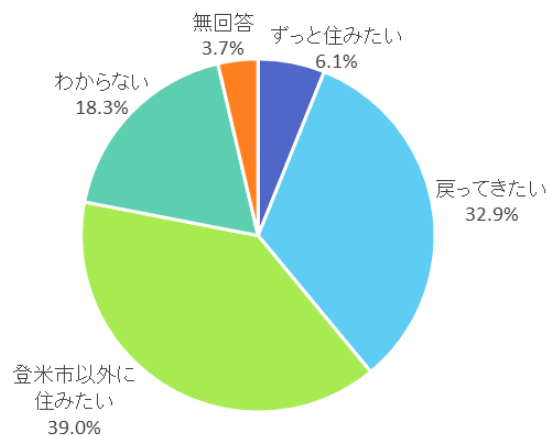
Ⅲ 自身の将来について（登米市に住み続けたいか？）

Q3. あなたの将来のことについて教えてください。

①あなたは登米市に住み続けたいと思いますか？

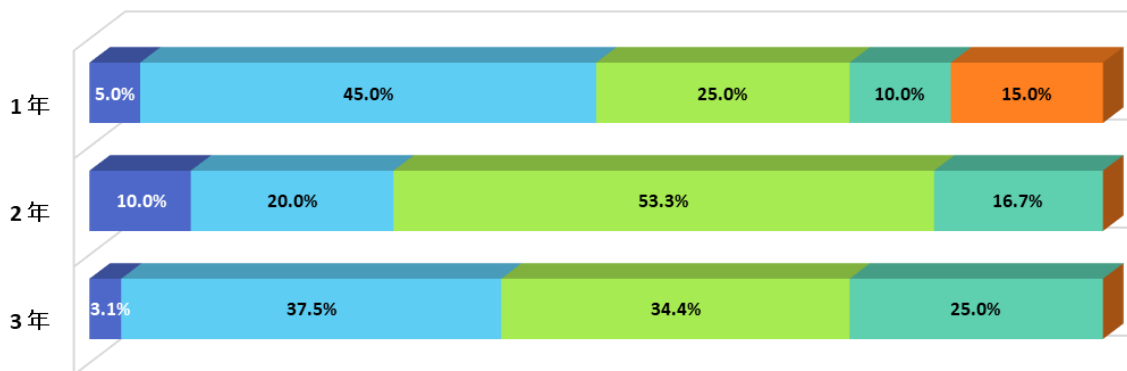
（1）全体集計

| 選択肢 | 件数 | 割合 |
|------------------------|----|--------|
| ずっと登米市に住みたい | 5 | 6.1% |
| 進学・就職などで一時的に離れるが戻ってきたい | 27 | 32.9% |
| 登米市以外のところに住みたい | 32 | 39.0% |
| わからない | 15 | 18.3% |
| 無回答 | 3 | 3.7% |
| 回答者合計 | 82 | 100.0% |



（2）学年別集計

■ ずっと住みたい ■ 戻ってきたい ■ 登米市以外に住みたい ■ わからない ■ 無回答



回答結果の概要

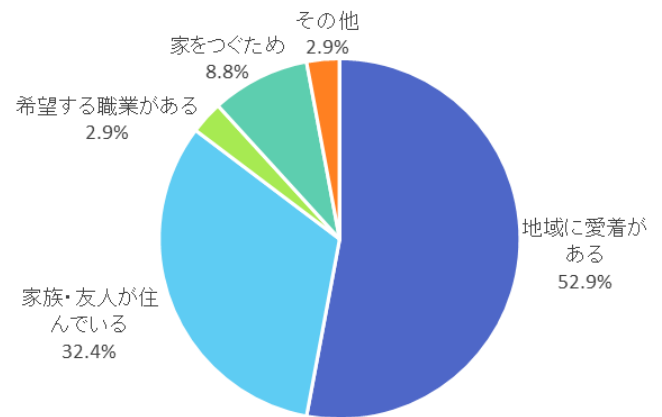
- ・「登米市以外に住みたい」が1位で39.0%、「一時的に離れるが戻ってきたい」が2位32.9%となりました。
- ・「ずっと登米市に住みたい」が6.1%と低い傾向となりました。

Ⅲ 自身の将来について（ずっと住みたい・戻ってきたい理由は？）

② ①で「ずっと住みたい」「戻ってきたい」を選んだ理由を教えてください

（1）全体集計

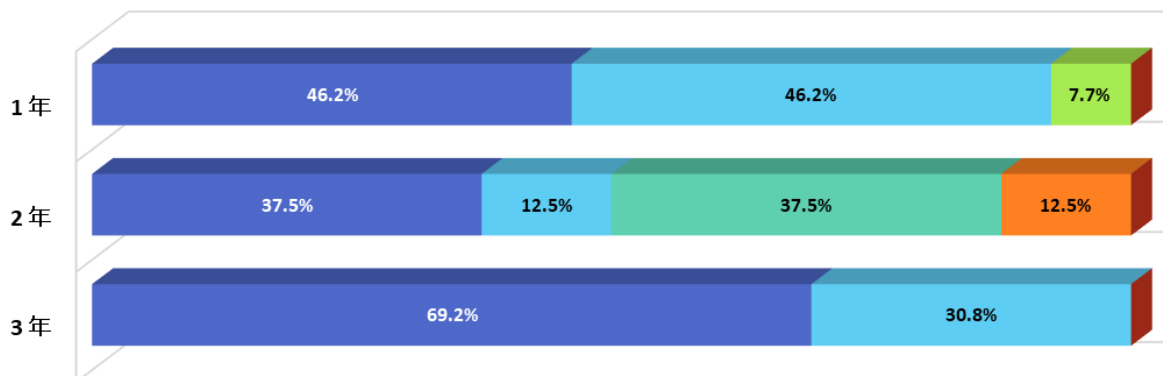
| 選択肢 | 件数 | 割合 |
|--------------------|----|--------|
| 生まれ育った愛着のある地域だから | 18 | 52.9% |
| 家族や友人が住んでいるから | 11 | 32.4% |
| 登米市に希望する職場・職業があるから | 1 | 2.9% |
| 家や家業をつぐため | 3 | 8.8% |
| その他 | 1 | 2.9% |
| 無回答 | 0 | 0.0% |
| 回答者合計 | 34 | 100.0% |



※複数回答した場合も集計をしたため、回答者合計が12ページ（1）の件数を上回っています。

（2）学年別集計

■ 地域に愛着がある ■ 家族・友人が住んでいる ■ 希望する職業がある ■ 家をつぐため ■ その他 ■ 無回答



～「その他」の自由記述～

・生まれ育った愛着のある地域で家族や友人が住んでいるから ※選択肢から2つどちらも

回答結果の概要

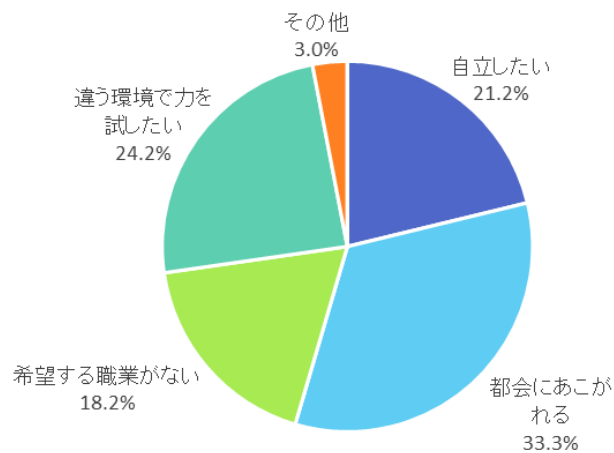
・「愛着のある地域だから」が1位で52.9%、「家族・友人が住んでいるから」が2位32.4%となっており、「希望する職場・職業があるから」が2.9%と低い傾向となりました。

Ⅲ 自身の将来について（登米市以外に住みたい理由は？）

③ ①で「登米市以外のところに住みたい」を選んだ理由を教えてください

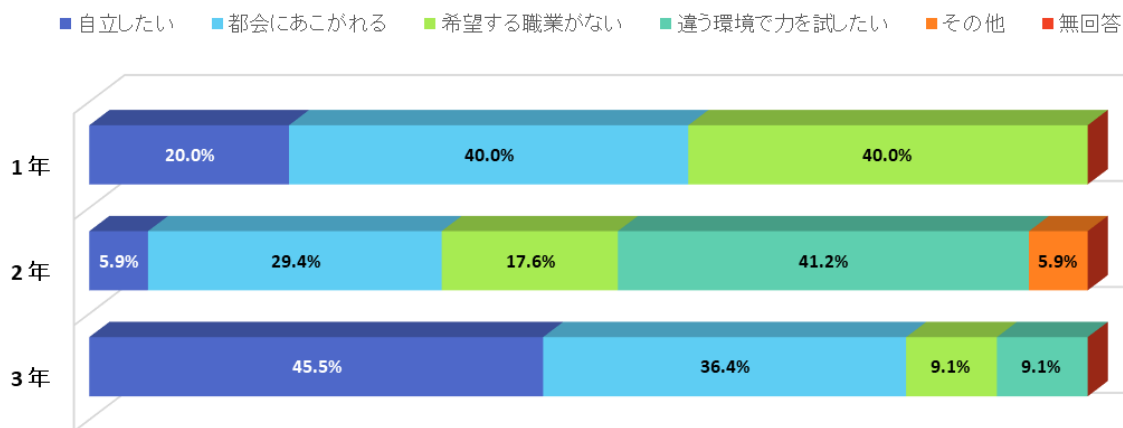
（１）全体集計

| 選択肢 | 件数 | 割合 |
|--------------------|----|--------|
| 親から離れ自立したい | 7 | 21.2% |
| 都会での生活にあこがれる | 11 | 33.3% |
| 登米市に希望する職場・職業がないから | 6 | 18.2% |
| 違う環境で自分の力を試したい | 8 | 24.2% |
| その他 | 1 | 3.0% |
| 無回答 | 0 | 0.0% |
| 回答者合計 | 33 | 100.0% |



※複数回答した場合も集計をしたため、回答者合計が12ページ（1）の件数を上回っています。

（２）学年別集計



～「その他」の自由記述～

・進学のため

回答結果の概要

・「都会での生活にあこがれる」が1位で33.3%、「違う環境で自分の力を試したい」が2位で24.2%となりました。

Ⅲ 自身の将来について（将来やってみたい仕事は？）

④将来どのような仕事をやってみたいですか？（複数回答 2項目以内）

（1）回答件数順位

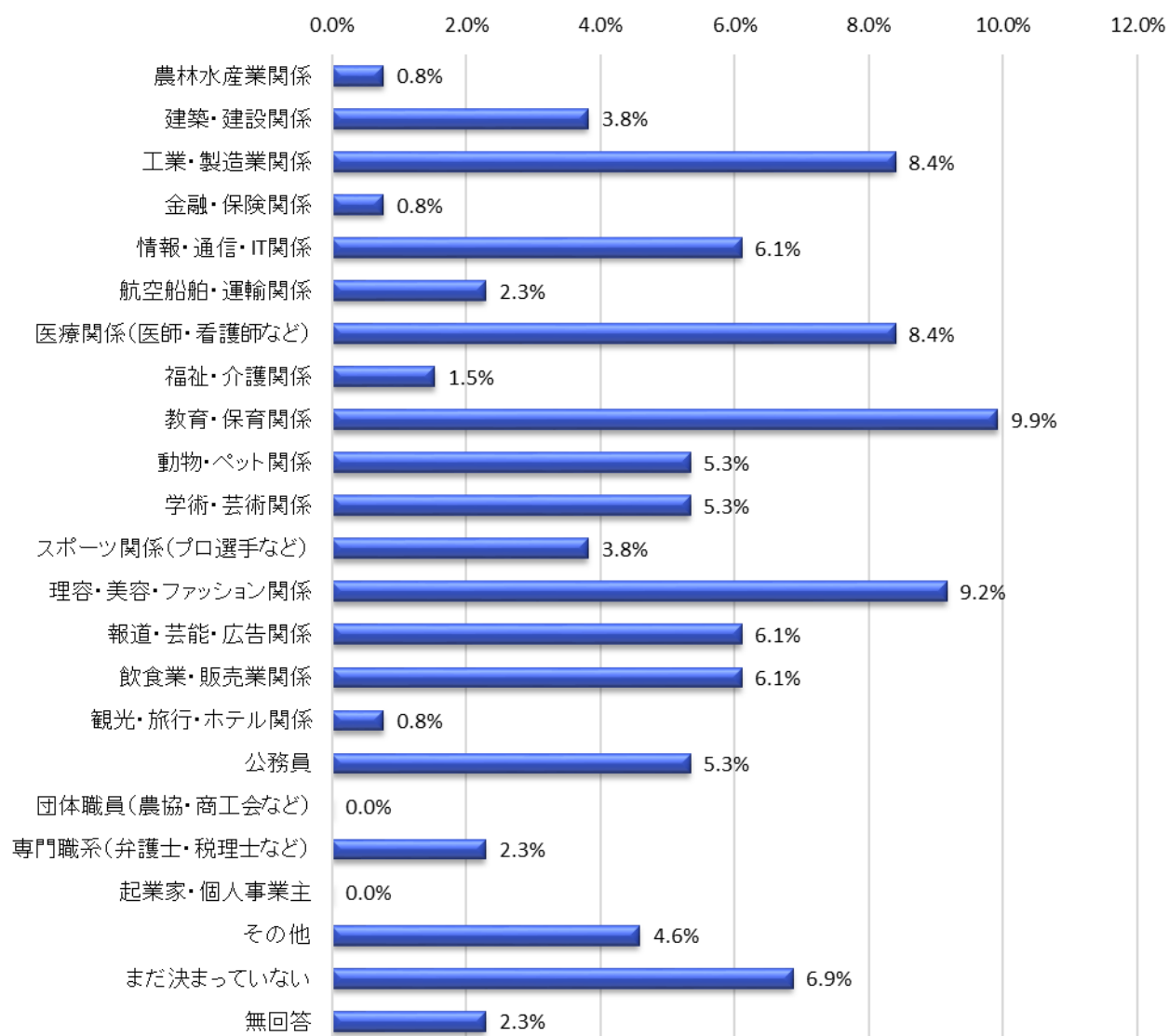
| 選択肢 | 件数 | 割合 | 順位 |
|-----------------|-----|--------|----|
| 教育・保育関係 | 13 | 9.9% | 1 |
| 理容・美容・ファッション関係 | 12 | 9.2% | 2 |
| 工業・製造業関係 | 11 | 8.4% | 3 |
| 医療関係（医師・看護師など） | 11 | 8.4% | 3 |
| まだ決まっていない | 9 | 6.9% | 5 |
| 情報・通信・IT関係 | 8 | 6.1% | 6 |
| 報道・芸能・広告関係 | 8 | 6.1% | 6 |
| 飲食業・販売業関係 | 8 | 6.1% | 6 |
| 動物・ペット関係 | 7 | 5.3% | 9 |
| 学術・芸術関係 | 7 | 5.3% | 9 |
| 公務員 | 7 | 5.3% | 9 |
| その他 | 6 | 4.6% | 12 |
| 建築・建設関係 | 5 | 3.8% | 13 |
| スポーツ関係（プロ選手など） | 5 | 3.8% | 13 |
| 航空船舶・運輸関係 | 3 | 2.3% | 15 |
| 専門職系（弁護士・税理士など） | 3 | 2.3% | 15 |
| 福祉・介護関係 | 2 | 1.5% | 17 |
| 農林水産業関係 | 1 | 0.8% | 18 |
| 金融・保険関係 | 1 | 0.8% | 18 |
| 観光・旅行・ホテル関係 | 1 | 0.8% | 18 |
| 団体職員（農協・商工会など） | 0 | 0.0% | 21 |
| 起業家・個人事業主 | 0 | 0.0% | 21 |
| 無回答 | 3 | 2.3% | |
| 回答総数 | 131 | 100.0% | |

～「その他」の自由記述～

（ ）内は件数

・ウエディングプランナー(3) ・イラストクリエイター ・ネット関係 ・発電所など

(2) 回答割合



回答結果の概要

・1位「教育・保育関係」9.9%、2位「理容・美容・ファッション関係」9.2%、同率3位「工業・製造業関係」「医療関係」8.4%となりました。

Ⅲ 自身の将来について（登米市が今以上にどんなまちに？）

⑤大人になったとき、登米市が今以上に「どんなまち」になっていたら良いと思いますか？（複数回答 3項目以内）

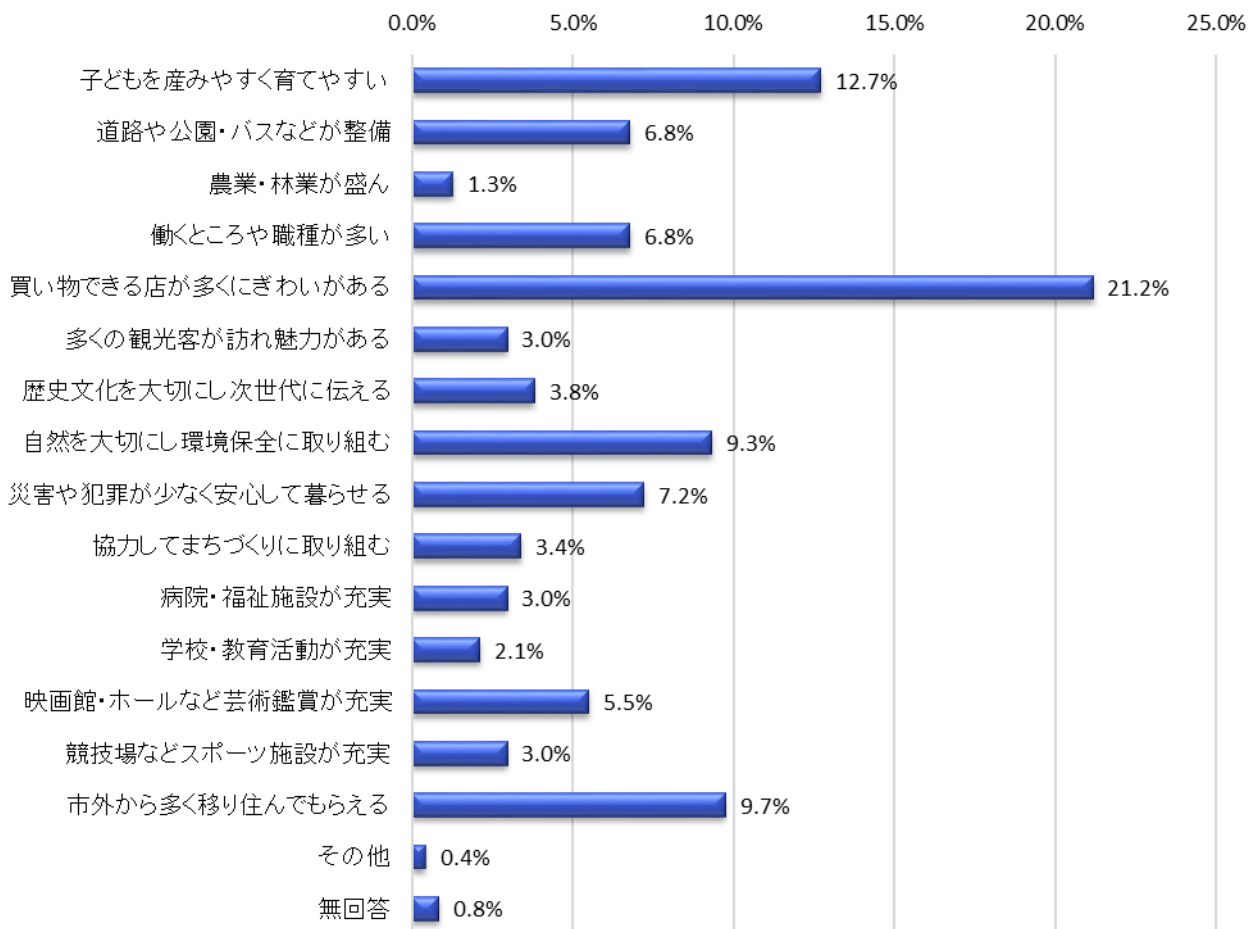
（Ⅰ）回答件数順位

| 選択肢 | 件数 | 割合 | 順位 |
|---------------------------------|-----|--------|----|
| 買い物できる店がたくさんあり、にぎわいのあるまち | 50 | 21.2% | 1 |
| 子どもを産みやすく、育てやすいまち | 30 | 12.7% | 2 |
| 登米市外から多くの人に移り住んでもらえるまち | 23 | 9.7% | 3 |
| 自然を大切にし、環境保全に取り組むまち | 22 | 9.3% | 4 |
| 災害や犯罪などが少なく、安全で安心して暮らせるまち | 17 | 7.2% | 5 |
| 道路や公園、市内巡回バスなどが整備されたまち | 16 | 6.8% | 6 |
| 働くところや職種がたくさんあるまち | 16 | 6.8% | 6 |
| 映画館やコンサートホールなど、芸術鑑賞が充実したまち | 13 | 5.5% | 8 |
| 地域の歴史文化を大切にし、次世代に伝えるまち | 9 | 3.8% | 9 |
| 子どもからお年寄りまで、一緒に協力してまちづくりに取り組むまち | 8 | 3.4% | 10 |
| 外国の人を含め、たくさんの観光客が訪れる魅力的なまち | 7 | 3.0% | 11 |
| 病院や福祉施設が充実したまち | 7 | 3.0% | 11 |
| いろいろな競技場など、スポーツ施設が充実したまち | 7 | 3.0% | 11 |
| 学校や教育活動が充実したまち | 5 | 2.1% | 14 |
| 農業・林業が盛んなまち | 3 | 1.3% | 15 |
| その他 | 1 | 0.4% | 16 |
| 無回答 | 2 | 0.8% | |
| 回答総数 | 236 | 100.0% | |

～「その他」の自由記述～

・全部大切に選べない

(2) 回答割合



回答結果の概要

- ・1位「買い物できる店がたくさんあり、にぎわいのあるまち」21.2%、2位「子どもを産みやすく、育てやすいまち」12.7%、3位「登米市外から多くの人に移り住んでもらえるまち」9.7%となりました。
- ・下位は「農業・林業が盛んなまち」1.3%、「学校や教育活動が充実したまち」2.1%となっていますが、要望が低いと現状に満足の2つの要因からなるものと思われます。

Ⅲ 登米市をどんなまちに

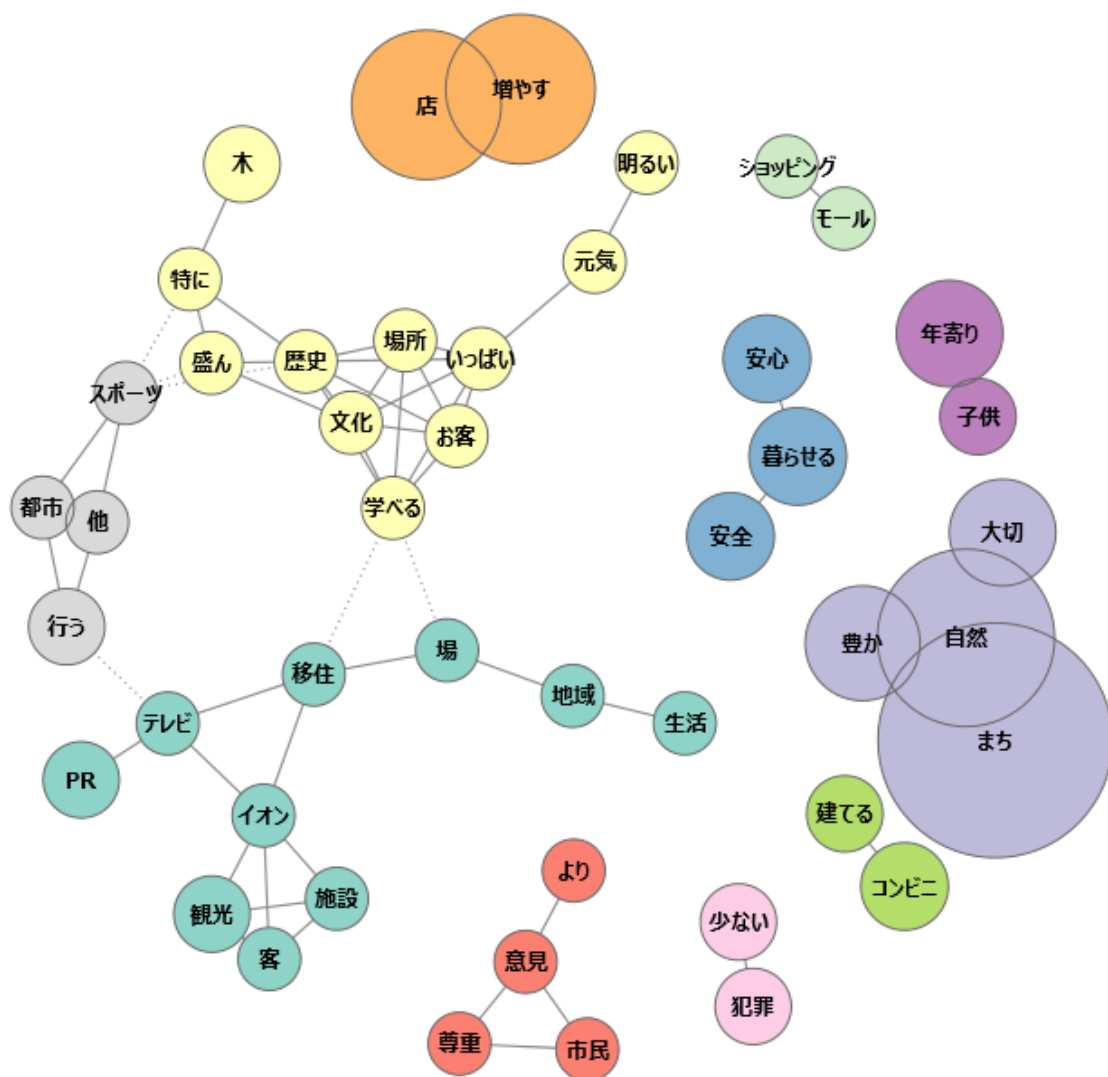
Q4. もしあなたが登米市の市長だったら！

※テキストマイニング

テキストマイニング（語句関連性分析）とは、大量のテキストデータから「隠れた」情報や特徴傾向、相関関係を探し出す手法で、自由記述された文字列を対象に行うデータマイニングです。

中学生の自由記述を分類整理し、全体や集団ごとにまとめ、短い言葉でその傾向や特徴を表現し重要語キーワードを抽出して、その出現頻度や同時出現関係等を分析しています。

なお、自由記述は 22 ページから記載しています。



回答結果の概要

- ・回答の傾向は多岐にわたっていますが、『まち』に対しては「自然」「豊か」「大切」が付随しており、「店」＝「増やす」、「安心」「安全」＝「暮らし」、「文化」「歴史」＝「学べる」「お客」、「市民」＝「意見」「尊重」、「移住」＝「テレビ」「PR」、「犯罪」＝「少ない」などがあげられます。

Ⅲ 参加してみたい活動

Q5. あなたは、今後どんな活動であれば参加してみたいと思いますか？

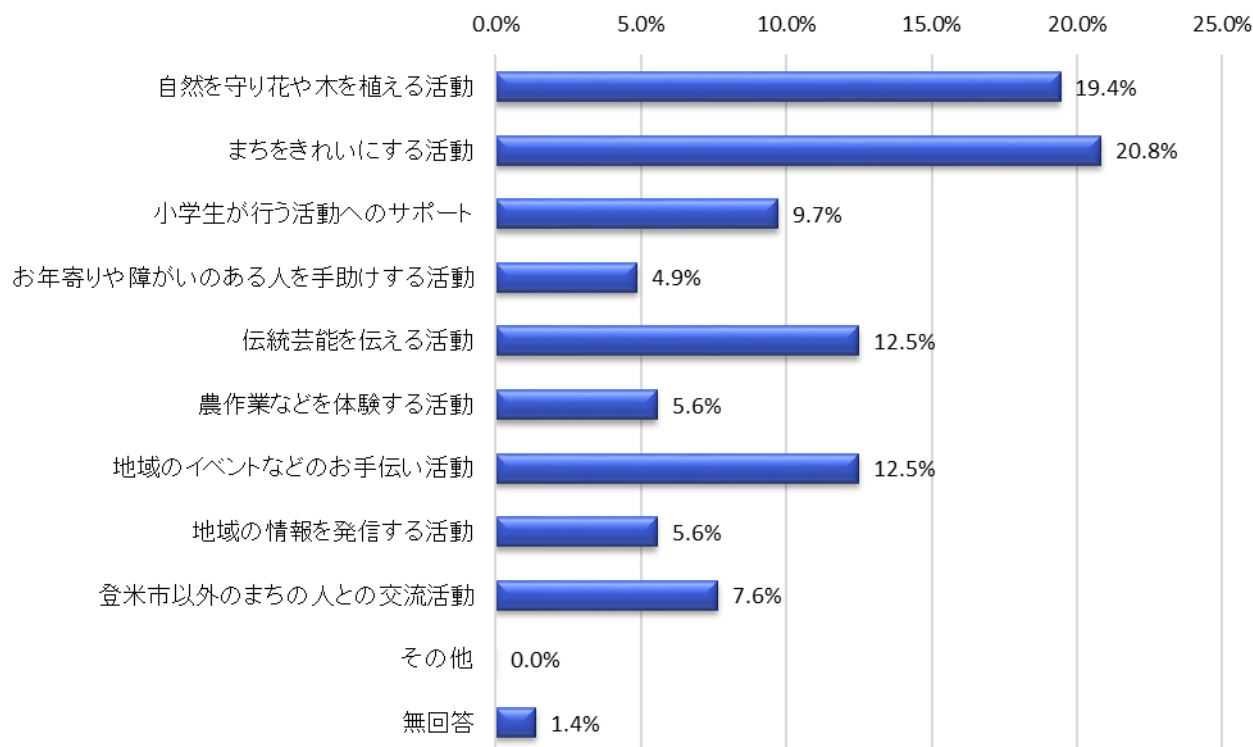
(複数回答 2項目以内)

(1) 回答件数順位

| 選択肢 | 件数 | 割合 | 順位 |
|----------------------|-----|--------|----|
| まちをきれいにする活動 | 30 | 20.8% | 1 |
| 自然を守り花や木を植える活動 | 28 | 19.4% | 2 |
| 伝統芸能を伝える活動 | 18 | 12.5% | 3 |
| 地域のイベントなどのお手伝い活動 | 18 | 12.5% | 3 |
| 小学生が行う活動へのサポート | 14 | 9.7% | 5 |
| 登米市以外のまちの人との交流活動 | 11 | 7.6% | 6 |
| 農作業などを体験する活動 | 8 | 5.6% | 7 |
| 地域の情報を発信する活動 | 8 | 5.6% | 7 |
| お年寄りや障がいのある人を手助けする活動 | 7 | 4.9% | 9 |
| その他 | 0 | 0.0% | 10 |
| 無回答 | 2 | 1.4% | |
| 回答総数 | 144 | 100.0% | |

※「その他」の記述はありませんでした。

(2) 回答割合



回答結果の概要

・1位「まちをきれいにする活動」20.8%、2位「自然を守り花や木を植える活動」19.4%となっており、地域の美化や自然環境に係る活動が併せて40.2%と高い結果となっています。

Ⅲ ※登米市をどんなまちに（自由記述）

Q4. もしあなたが登米市の市長だったら！

記述内容により、第二次登米市総合計画の「登米市の将来像」（目標：まちづくりのキーワード）ごとに分類しています。（複数の内容が記述されている場合は、主たる内容により分類、もしくは「その他」の区分に分類しています。）

| まちづくりの目標 | | キーワード | 件数 |
|----------|------------------------------|-----------------------------------|----|
| I・そだつ | 生きる力と創造力を養い自ら学び人が「そだつ」まちづくり | 子育て、教育、生涯学習、スポーツ活動、文化・芸術活動、国際交流 等 | 5 |
| II・いきる | 安心安全な暮らしが支える笑顔で健康に「いきる」まちづくり | 健康づくり、医療、福祉、生活支援、防災、減災、安心安全、暮らし 等 | 9 |
| III・つくる | 地域資源を活かし魅力ある元気な産業を「つくる」まちづくり | 農業・林業、起業・創業、商業、観光、工業、雇用、市街地 等 | 34 |
| IV・くらす | 自然と生活環境が調和し人が快適に「くらす」まちづくり | 自然、環境、保護、エネルギー、水、ゴミ、土地 等 | 11 |
| V・ともに | 市民と行政が「ともに」創る協働によるまちづくり | 市民、参加、参画、協力、男女共同、行政、協働、連携 等 | 7 |
| その他 | | | 12 |
| 合 計 | | | 78 |

自由記述記入件数

| 学年 | 回答数 | 記入件数 | 記入率 |
|----|-----|------|-------|
| 1年 | 20 | 19 | 95.0% |
| 2年 | 30 | 29 | 96.7% |
| 3年 | 32 | 30 | 93.8% |
| 合計 | 82 | 78 | 95.1% |

【Ⅰ・そだつ】 生きる力と創造力を養い自ら学び人が「そだつ」まちづくり

(子育て、教育、生涯学習、スポーツ活動、文化・芸術活動、国際交流 等)

| |
|--|
| 子どもたちが安全に生活できて、自然豊かなまち。 |
| にぎわいがあり、災害や犯罪が少なく、子どもが成長しやすい町にしたいです。 |
| 歴史や農業（特に木、野菜）、牛、スポーツ（特にバスケ、サッカー、バレー）を盛んな登米市にしたい。 |
| 歴史や文化を学べる場所がある町。お店をもっと増やしてお客さんにいっぱい来てもらえる町。 |
| 学べる場を増やし、環境を整える。移住しやすいまちにする。 |

【Ⅱ・いきる】 安心安全な暮らしが支える笑顔で健康に「いきる」まちづくり

(健康づくり、医療、福祉、生活支援、防災、減災、安心安全、暮らし 等)

| |
|--|
| 買い物や病院などを楽に行えるようにしたい。 |
| 買い物が不便なので、色々なお店があり、子供からお年寄りの方まで楽しく安全に暮らせる町がいいと思います！ |
| 自然を大切にしながら災害から住民を守るまち（便利さよりも安心さを重視）。 |
| 自然を大切に、誰もが笑顔で暮らせる豊かな町。犯罪が少なく安心して暮らせる町。笑顔で誰にでも挨拶する町。スポーツなどで交流をし、他の町（都市）とも仲が良い町。 |
| 暴力団をゼロにし、市民の人達が住みやすい登米市（まち）にしたい。 |
| 木を植えたりして自然豊かな町にし、誰もが安心安全に暮らせる町にしたい。 |
| 少子高齢化を何とかしたい。 |
| 事故を少なくして店を多くする。 |
| 道路や街灯などが整理されていて安全な町。 |

【Ⅲ・つくる】 地域資源を活かし魅力ある元気な産業を「つくる」まちづくり

(農業・林業、起業・創業、商業、観光、工業、雇用、市街地 等)

| |
|--|
| たくさんの方が暮らしやすいようお店などを増やして安心する町にしたいです。 |
| 名産物をたくさん製造し、たくさんのお客がくるにぎわった町。 |
| スーパーや飲食店などを増やす。有名な町にする。 |
| 登米市の人口を増やせるように、一人一人が自然・文化を大切にして、食べ物や林業を盛んにして、笑顔あふれるにぎわいのある町にしたい。 |
| 地域に住んでいる人々に充実した生活を送ってもらうために、スーパーなどを増やす。 |
| 店を増やしてより住みやすいまちにしたいです。 |
| 働く所があり活気がある町。 |
| もっとたくさんのカフェなどを建てたい。 |

| |
|---|
| 車に乗って遠くに行かなくてもいい距離に買い物ができる店がたくさんほしい。 |
| 自然の加工品がたくさんあるまち。 |
| テレビでの PR 等を行い、登米の認知度を上げ、産業を発展させる。 |
| 登米市以外から多くの人に来てもらうために、映画館やいろいろな競技場などの施設が充実した町。 |
| お店や公園を作って、暮らしが便利で楽しいまちにしたい。 |
| にぎわいのある町にして、観光客がたくさん来れる町にしていきたい。 |
| 東京のように人がたくさんいて、にぎわいのある魅力的な町。 |
| 登米市の人達が住みやすいようにお店や働けるところを作り、自然を大切にできる町にしたい。 |
| いろいろな人が訪れてくれる、移り住んでもらえるまち。 |
| コンビニを自分の町に建てる！ |
| まずコンビニやスーパーなどを多く建ててイオンなども作り、マンションなども作り、テレビで登米市を PR して人を安心させてから登米市に移住したくなるようにする。 |
| 自然を大切に、子どももお年寄りもみんな仲良くにぎわいのある明るい町にしたい。 |
| 遊園地を作りたい。コンサート会場を作りたい。 |
| たくさんのお店の活気であふれ、住んでいる人がどんどん笑顔になるまち。 |
| みんなが笑顔で活気あるまちにしたい。 |
| 地域の人たちと交流できる場を作りたい。 |
| お店を増やす。 |
| 登米市にたくさんのお客が来てほしい。登米市の良さを発信する（ポスター、パンフレット、PR）。 |
| お店（ショッピングモール、コンビニなど）を増やす。 |
| 店をもっと増やし、にぎわいのある町（イオン、コストコ、ドンキホーテ）。観光施設をたくさん作り観光客を増やす。 |
| 大都市。津山町にコンビニを増やしてほしい。 |
| ショッピングモールを増やす。または大きくして便利なまちにしたい。 |
| 登米市が活気あふれる町にしたいです。 |
| にぎわいのある町。 |
| 働きやすい町。 |
| 店や働く場所の多いにぎわいのあるまち。 |

【IV・くらす】 自然と生活環境が調和し人が快適に「くらす」まちづくり
 (自然、環境、保護、エネルギー、水、ゴミ、土地 等)

| |
|--------------------------------------|
| 自然豊かで、魅力あふれる画期的なまちにしたい。 |
| 自然豊かで暮らしやすいまち。 |
| 木を利用したまちづくりにしたい。 |
| 自然を壊さずに、環境保全に取り組んでいるまち。 |
| 自然が魅力的で見るだけでやすらぐまち。 |
| 自然が豊かでキレイな町。 |
| 自然がいっぱいで、登米市に住んでいる人が親切で優しくて元気いっぱいな町。 |
| 自然が豊かなまち。 |
| 自然がきれいなまち。 |
| 自然を大切にし、ゴミを捨てる人がゼロで環境第一にしていく町。 |
| きれいで住みやすい町。 |

【V・ともに】 市民と行政が「ともに」創る協働によるまちづくり
 (市民、参加、参画、協力、男女共同、行政、協働、連携 等)

| |
|---|
| 子供からお年寄りの関わりがあってにぎやかな町。 |
| 子供からお年寄りまで、町全体で協力し合い、にぎわい、活気のあるまち。 |
| 皆元気で明るく活動するまち。 |
| 犯罪が起きないまち。人と人の関係が充実したまち。 |
| 登米市の人達の意見を聞き、実行して、登米市をより良いまちにしたい。 |
| 一人一人がいろんな活動で役立てられるような町にしたい。 |
| 市民の意見を尊重し、みんなから愛される町にしたい。お年寄りや障害者が住みやすい町。 |

【その他】

| |
|---|
| 子どもからお年寄りまで、気楽に暮らせるまちにしたい。 |
| 若者が尊重される町。 |
| 登米市に住んでいない人でも気軽に立ち寄れるような町にしたい。 |
| 登米市の大きな町だけでなく、小さな町にも目を向けて活動したい。 |
| 過ごしやすい町づくりやイベントなど、交流できる町。 |
| 他の都市で行っているものをそのままやるのではなく、少しひねりを加えて「登米市らしい！」という行事などを積極的に行い、活気あふれるまちにしたい。 |
| みんなが暮らしやすい町。 |
| 魅力的なまち。 |
| みんなが住みやすく、楽しい町にしたいです。 |
| 住みやすい市。 |
| 楽しく、色んな人が来たい、住みたいと思える町。 |
| 住みやすい町。 |

※自由記述は、内容に関わらず基本的に全ての回答を掲載しています。ただし、個人の人格や思想信条等に対する誹謗中傷や個人を特定できる表現、回答者個人の利益にのみ関わる内容等についてはその部分を削除し掲載しています。

登米市の未来を考える！

中学生アンケート

◆◆ 登米市のまちづくりについて、ご意見をお聞かせください ◆◆

中学生の皆さんへ


登米市では「あふれる笑顔 豊かな自然 住みたいまち とめ」を実現するため、市民の皆さんとともに、まちづくりを進めています。そこで、将来を担^{にな}う中学生の皆さんの考えや意見・アイデアをお聞きしたいので、ご協力をお願いします。

ぜひ、この機会に「登米市についてこう思う」「登米市がこんなまちだったらいいなあ」「将来、こんなまちで暮らしたいなあ」などと考えながらアンケートにお答えください。

アンケート結果は、登米市全体のまちづくりや各地区の地域づくりの参考にさせていただきます。

※皆さんの記入した内容が、学校の成績や進路指導の材料に使われることはありません。

また、公表内容において個人を特定することはありません。



登米市協働キャラクター「とめ丸」

企画：とめ市民活動プラザ

所管：登米市まちづくり推進部市民協働課

Q1. あなたについて教えてください。

(あてはまる数字に○をつけてください)

| | | | |
|--------------------|--------------------|----------|----------|
| ① 学校名を教えてください。 | | | |
| 1. 佐沼中学校 | 2. 新田中学校 | 3. 登米中学校 | 4. 東和中学校 |
| 5. 中田中学校 | 6. 豊里中学校 | 7. 米山中学校 | 8. 石越中学校 |
| 9. 南方中学校 | 10. 津山中学校 | | |
| ② 学年を教えてください。 | | | |
| 1. 第1学年 | 2. 第2学年 | 3. 第3学年 | |
| ③ いつから登米市に住んでいますか？ | | | |
| 1. 生まれた時から住んでいる | 2. 小学校に入る前に引っ越してきた | | |
| 3. 小学生の時に引っ越してきた | 4. 中学生になって引っ越してきた | | |
| 5. 登米市以外に住んでいる | | | |

Q3. あなたの将来のことについて教えてください。

(あなたが今考えていることに近いものを選んでください)

| | |
|---|---|
| ① あなたは 登米市に住み続けたい と思いますか？ (1つ選んで数字に○をつけてください) | |
| 1. ずっと登米市に住みたい →②の質問へ | |
| 2. 進学・就職などで登米市から一時的に離れるが、戻ってきたい →②の質問へ | |
| 3. 登米市以外のところに住みたい →③の質問へ | |
| 4. わからない | |
| ② ①で「1. ずっと住みたい」「2. 戻ってきたい」を選んだ方は、その 理由 を教えてください。 (1つ選んで数字に○をつけてください) | |
| 1. 生まれ育った愛着のある地域だから | 2. 家族や友人が住んでいるから |
| 3. 希望する職場・職業があるから | 4. 家や家業 <small>かみきょう</small> をつぐため |
| 5. その他 () | |
| ③ ①で「3. 登米市以外のところに住みたい」を選んだ方は、その 理由 を教えてください。 (1つ選んで数字に○をつけてください) | |
| 1. 親から離れ自立したい | 2. 都会での生活にあこがれる |
| 3. 登米市に希望する職場・職業がないから | 4. 違う環境 <small>かんきょう</small> で自分の力を試したい |
| 5. その他 () | |
| ④ 将来どのような 仕事 をやってみたいですか？ (2つまで選んで数字に○をつけてください) | |
| 1. 農林水産業関係(農家・漁師 <small>りくのお</small> ・酪農家 <small>か</small> など) | 2. 建築・建設関係(設計士 <small>だいく</small> ・大工 <small>さかん</small> ・左官 <small>さかん</small> ・測量士 <small>さくじやう</small> など) |
| 3. 工業・製造業関係(自動車製造・食品製造・電気機器製造・衣類製造・輸送機械組立 <small>くみたて</small> ・金属彫刻 <small>ちようこく</small> など) | |
| 4. 金融 <small>きんゆう</small> ・保険関係(銀行員 <small>ぎんこういん</small> ・証券員 <small>しやうけん</small> ・経営コンサルタント・ファイナンシャルプランナー・保険外交員 <small>ほけんがいこういん</small> など) | |
| 5. 情報・通信・IT関係(システムエンジニア・プログラマー・データアナリスト・Webデザイナー <small>ウェブ</small> など) | |
| 6. 航空船舶 <small>こうくうせんぱく</small> ・運輸関係(パイロット・キャビンアテンダント・船長 <small>せんちやう</small> ・航海士 <small>かうかい</small> ・電車やバスの運転士 <small>ちゆうんし</small> など) | |
| 7. 医療関係(医師 <small>いし</small> ・看護師 <small>かんご</small> ・薬剤師 <small>やくざい</small> ・検査技師 <small>けんさぎし</small> など) | 8. 福祉・介護関係(言語聴覚士 <small>ちやうかく</small> ・介護福祉士 <small>ふくし</small> など) |
| 9. 教育・保育関係(教員・セミナー講師・保育士など) | |
| 10. 動物・ペット関係(獣医 <small>じゆうい</small> ・トリマー・調教師 <small>てうきやうし</small> など) | |
| 11. 学術・芸術関係(研究者・漫画家 <small>まんが</small> ・画家など) | |
| 12. スポーツ関係(プロ選手・コーチ・トレーナーなど) | |
| 13. 理容・美容・ファッション関係(理容師・美容師・モデル・ネイリスト・スタイリストなど) | |
| 14. 報道・芸能・広告関係(記者・アナウンサー・俳優 <small>はいゆう</small> ・映画監督 <small>かんとく</small> ・歌手・編集者・カメラマン・イベント企画 <small>まか</small> など) | |
| 15. 飲食業・販売業 <small>はんばい</small> 関係(調理師・栄養士・シェフ・パティシエ・接客員・バイヤー・販売員 <small>はんばい</small> など) | |
| 16. 観光・旅行・ホテル関係(観光ガイド・旅行コーディネーター・添乗員 <small>てんじやう</small> ・ホテルスタッフなど) | |
| 17. 公務員(警察官・消防士・自衛官・市職員など) | 18. 団体職員(農協・漁協・商工会・NPOなど) |
| 19. 専門職系(弁護士・税理士など「〇〇士」の仕事) | |
| 20. 起業家・個人事業主(社長・商店主など) | |
| 21. その他() | |
| 22. まだ決まっていない | |

⑤ あなたが大人になったとき、登米市が今以上に「**どんなまち**」になっていたら良いと思いますか？
(3つまで選んで数字に○をつけてください)

1. 子どもを産みやすく、育てやすいまち
2. 道路や公園、市内巡^{じゆんかい}回バスなどが整備されたまち
3. 農業・林業が盛^{さか}んなまち
4. 働くところや職種がたくさんあるまち
5. 買い物できる店がたくさんあり、にぎわいのあるまち
6. 外国の人を含め、たくさんの観光客が訪^{みりよく}れる魅力的なまち
7. 地域の歴史文化を大切にし、次世代に伝えるまち
8. 自然を大切にし、環^{かんきよう}境保^ほ全に取り組み^あむまち
9. 災害や犯罪などが少なく、安全で安心して暮らせるまち
10. 子どもからお年寄りまで、一緒に協力してまちづくりに取り組むまち
11. 病院や福祉施設^{ふくししせつ}が充^{じゅうじつ}実したまち
12. 学校や教育活動^{じゅうじつ}が充^{じゅうじつ}実したまち
13. 映画館やコンサートホールなど、芸術鑑^{かんしやう}賞^{じゅうじつ}が充^{じゅうじつ}実したまち
14. いろいろな競技場など、スポーツ施設^{しせつ}が充^{じゅうじつ}実したまち
15. 登米市外から多くの人に移り住んでもらえるまち
16. その他 ()

Q4. もしあなたが登米市の市長だったら！

(登米市を「どんなまち」にしたいですか？意見やアイデアを書いてください)

.....

.....

.....

Q5. あなたは、今後どんな活動であれば参加してみたいと思いますか？

(次の地域での活動の中から、2つまで選んで数字に○をつけてください)

- | | |
|---------------------|-------------------------|
| 1. 自然を守り、花や木を植える活動 | 2. まちをきれいにする活動 |
| 3. 小学生が行う活動へのサポート | 4. お年寄りや障がいのある人を手助けする活動 |
| 5. 伝統芸能を伝える活動 | 6. 農作業などを体験する活動 |
| 7. 地域のイベントなどのお手伝い活動 | 8. 地域の情報を発信する活動 |
| 9. 登米市以外のまちの人との交流活動 | 10. その他 () |

～質問は以上です。ありがとうございました。名前を書かずに担任の先生に提出してください～

未来へ つなぐ まちづくり



登米市協働キャラクター「とめ丸」

令和3年9月

登米市まちづくり推進部 市民協働課

〒987-0511 登米市迫町佐沼字中江二丁目6番地1

TEL : 0220-22-2173 / FAX : 0220-22-9164

とめ市民活動プラザ（中間支援組織）

〒987-0511 登米市迫町佐沼字大網390番地15

TEL : 0220-44-4167 / FAX : 0220-44-4877