

登米市の未来を考える

中学生アンケート 調査結果報告書



登米市立豊里小・中学校



 登米市

目 次

I 調査の概要

1. 調査目的	1
2. 調査対象及び調査方法	1
3. 配布数及び回答数	1
4. 報告書の見方及び数値の取扱い	1

II 回答者の属性

1. 学年	2
2. 居住について	2

III 調査結果

1. 今の登米市について	3
2. 自身の将来について	12
3. 登米市をどんなまちに（テキストマイニング）	19
4. 参加してみたい活動	20
※登米市をどんなまちに（自由記述）	22

資料：中学生アンケート調査票	28
----------------------	----

I 調査の概要

1. 調査目的

将来の登米市を担う中学生の考え・意見を、本市全体のまちづくりやコミュニティ組織が取り組む地域づくりの参考資料とするとともに、中学生が本アンケート調査に取り組むことを通し、登米市の魅力や課題を再発見することで、地域を愛する心を養い、まちづくりに対する関心を高めることを目的に実施したものです。

2. 調査対象及び調査方法

登米市立豊里小・中学校に在籍する7年生から9年生までの学年の生徒を対象とし、令和3年6月に学校にて配布・調査・回収をしていただきました。

なお、他の中学校と学年名称の共通化を図るため、1年、2年、3年と記載しています。

3. 配布数及び回答数

学 校 名	配布数	回答数	回答率
豊里小・中学校	172	155	90.1%

※配布数は令和3年5月1日現在の生徒数

4. 報告書の見方及び数値の取扱い

- ①割合はすべて百分率(%)で表し、小数点以下2位を四捨五入しています。従って、合計が100%を上下する場合があります。
- ②複数回答の間に関しては、回答総数に対する割合を示します。

※今回の登米市まちづくりに関する「中学生アンケート調査」は、市内全中学校の協力を得て、登米市まちづくり推進部市民協働課、とめ市民活動プラザ(中間支援組織)の協働事業として実施しました。

II 回答者の属性

Q1. あなたについて教えてください。

1. 学校名 (①学校名を教えてください) 登米市立豊里中学校

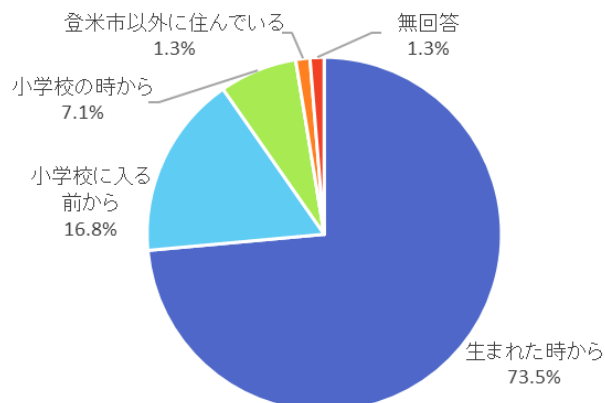
2. 学年 (②学年を教えてください)

学年	配布数	回答数	回答率
1 学年	48	48	100.0%
2 学年	73	64	87.7%
3 学年	51	43	84.3%

3. 居住について (③いつから登米市に住んでいますか?)

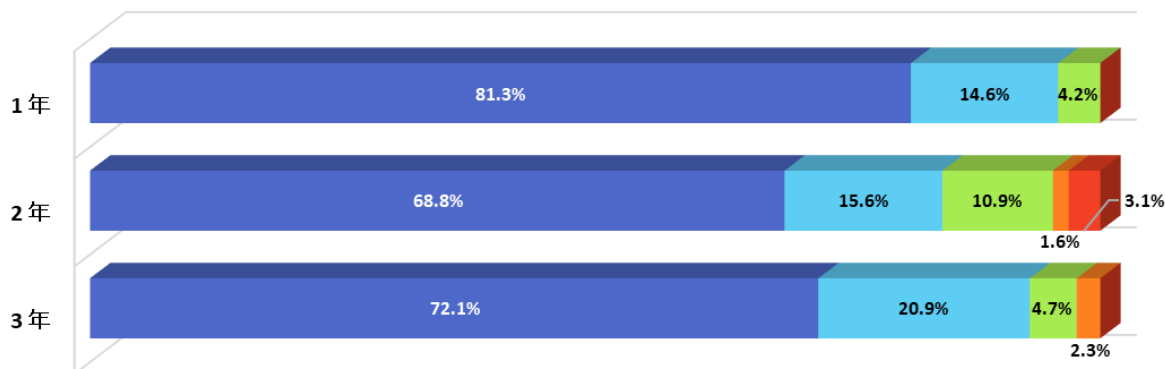
(1) 全体集計

選択肢	件数	割合
生まれた時から	114	73.5%
小学校に入る前から	26	16.8%
小学校の時から	11	7.1%
中学生になってから	0	0.0%
登米市以外に住んでいる	2	1.3%
無回答	2	1.3%
回答者合計	155	100.0%



(2) 学年別集計

■ 生まれた時から ■ 小学校に入る前から ■ 小学校の時から ■ 中学生になってから ■ 登米市以外に住んでいる ■ 無回答



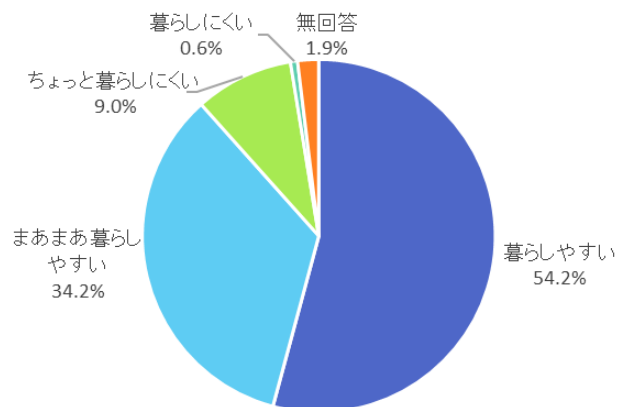
Ⅲ 今の登米市について（暮らしやすさは？）

Q2. あなたは登米市についてどのように感じていますか？

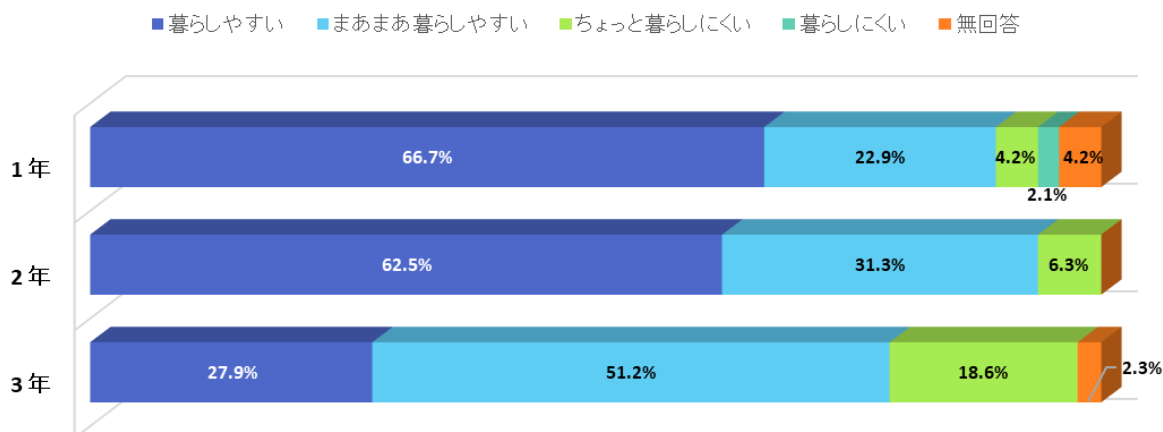
①登米市は暮らしやすいですか？

(1) 全体集計

選択肢	件数	割合
暮らしやすい	84	54.2%
まあまあ暮らしやすい	53	34.2%
ちょっと暮らしにくい	14	9.0%
暮らしにくい	1	0.6%
無回答	3	1.9%
回答者合計	155	100.0%



(2) 学年別集計



回答結果の概要

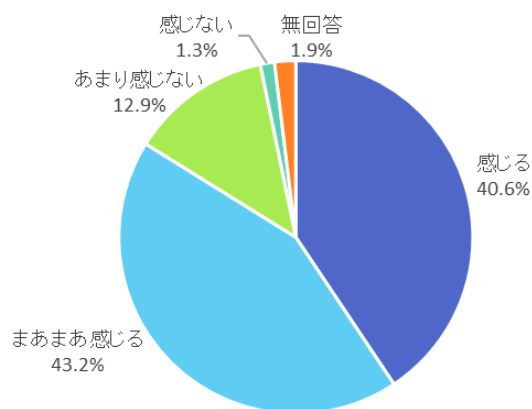
・「暮らしやすい」が最も多く 54.2%、次いで「まあまあ暮らしやすい」が 34.2% を占め、あわせて 88.4% となっており、9 割弱の生徒が暮らしやすいと評価しています。

Ⅲ 今の登米市について（魅力を感じるか？）

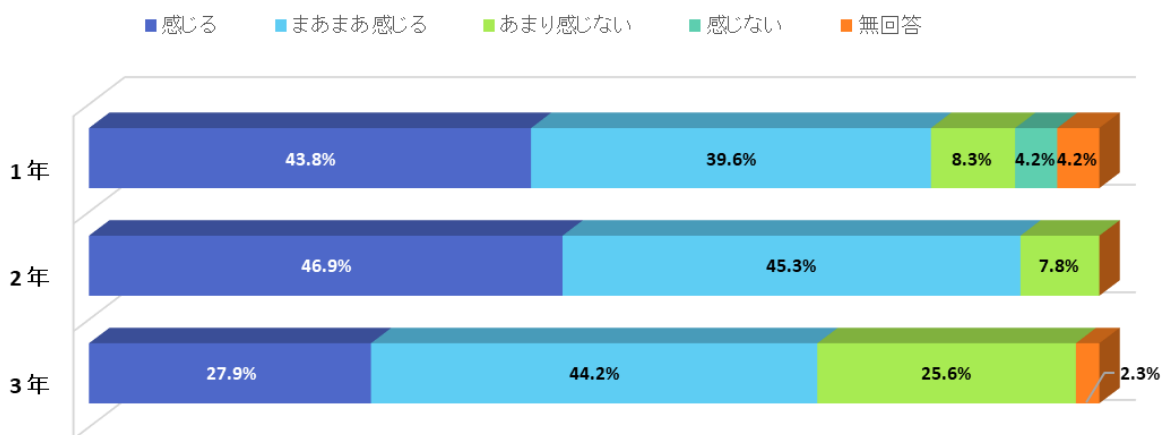
②登米市に魅力を感じますか？

（１）全体集計

選択肢	件数	割合
感じる	63	40.6%
まあまあ感じる	67	43.2%
あまり感じない	20	12.9%
感じない	2	1.3%
無回答	3	1.9%
回答者合計	155	100.0%



（２）学年別集計



回答結果の概要

・「まあまあ感じる」が最も多く 43.2%、次いで「感じる」が 40.6% を占め、あわせて 83.8% となっており、8 割を超える生徒が魅力を感じると評価しています。一方で、「あまり感じない」「感じない」はあわせて 14.2% となりました。

Ⅲ 今の登米市について（満足度・重要度・ニーズ）

③あなたが感じる満足度と重要度はどのくらいですか？

※「満足度」と「重要度」の分析について

15項目の設問において、中学生が登米市での暮らしの中で感じている「満足度」と「重要度」において、回答集計・分析を割合(%)で比較するとともに、下記のように各スコアを算出し数値化した分析方法もあわせて行いました。

満足度と重要度の点数化

満足度	点数	重要度
満足	10	重要
まあまあ満足	5	ちょっと重要
ちょっと不満	-5	あまり重要ではない
不満	-10	重要でない

各評価項目を点数化
→満足度スコア
重要度スコア

(例) 満足度スコアの計算「史跡や文化財、伝統文化などが大切にされている」

評価項目	点数	回答数	得点 (点数×回答数)
満足	10	107	1,070
まあまあ満足	5	43	215
ちょっと不満	-5	4	-20
不満	-10	0	0
無回答		1	
合計		155	1,265
合計-無回答		154	

$$\begin{aligned} \text{満足度スコア} &= 1,265(\text{合計得点}) \div 154(\text{無回答を除く回答数合計}) \\ &= 8.21 \end{aligned}$$

(1) 満足度及び重要度の割合集計と順位

【満足度の順位】 現状の暮らし、環境、取組、利便性などにおける満足度

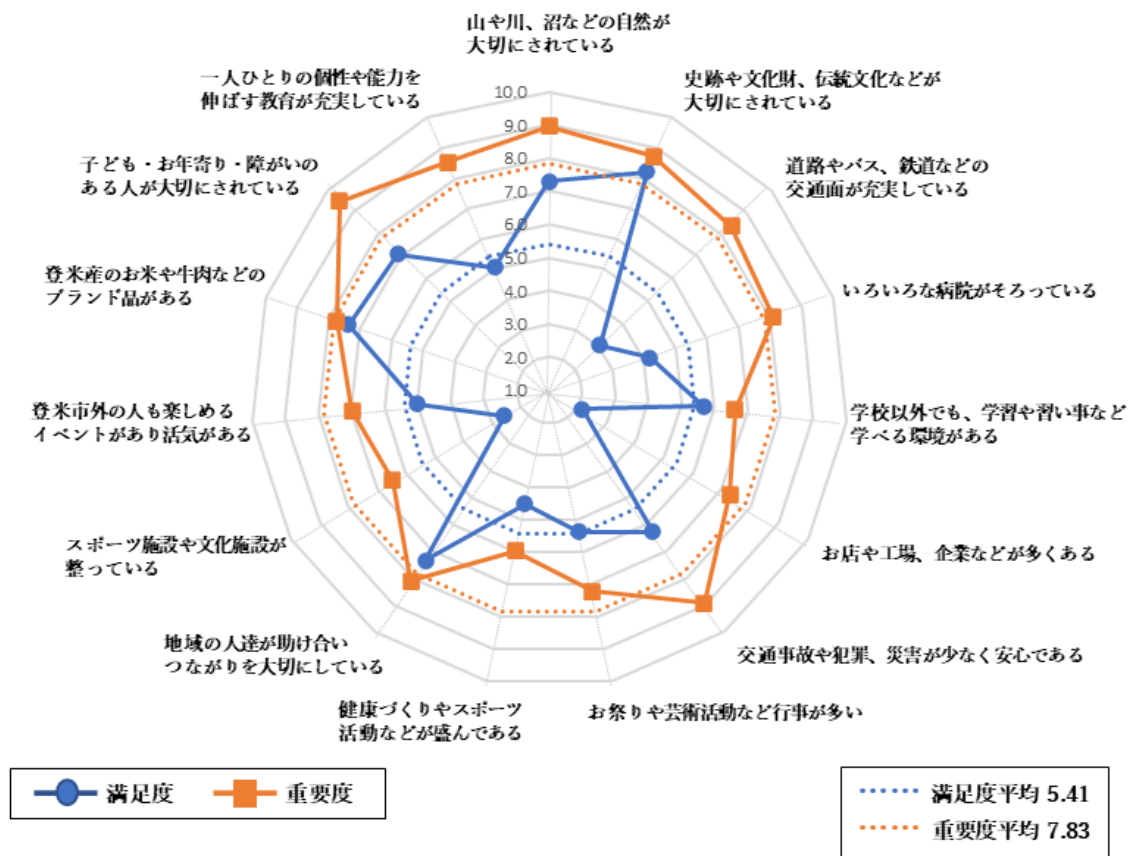
	満足の傾向			不満の傾向			無回答	合計	満足度スコア	順位
	満足	まあまあ満足	計	ちょっと不満	不満	計				
史跡や文化財、伝統文化などが大切にされている	69.0%	27.7%	96.8%	2.6%	0.0%	2.6%	0.6%	100.0%	8.21	1
登米産のお米や牛肉などのブランド品がある	60.6%	32.9%	93.5%	3.9%	1.9%	5.8%	0.6%	100.0%	7.37	2
地域の人達が助け合い、つながりを大切にしている	63.2%	29.7%	92.9%	5.2%	1.9%	7.1%	0.0%	100.0%	7.35	3
山や川、沼などの自然が大切にされている	59.5%	33.3%	92.8%	5.9%	0.7%	6.5%	0.7%	100.0%	7.30	4
子ども・お年寄り・障がいのある人が大切にされている	61.3%	29.7%	91.0%	6.5%	1.9%	8.4%	0.6%	100.0%	7.14	5
交通事故や犯罪、災害が少なく安心である	59.4%	25.2%	84.5%	12.9%	2.6%	15.5%	0.0%	100.0%	6.29	6
学校以外でも、学習や習い事など学べる環境がある	43.9%	43.2%	87.1%	8.4%	4.5%	12.9%	0.0%	100.0%	5.68	7
お祭りや芸術活動など行事が多い	41.6%	42.9%	84.4%	10.4%	4.5%	14.9%	0.6%	100.0%	5.36	8
一人ひとりの個性や能力を伸ばす教育が充実している	45.2%	34.8%	80.0%	16.1%	3.9%	20.0%	0.0%	100.0%	5.06	9
登米市外の人も楽しめるイベントがあり、活気がある	42.6%	38.1%	80.6%	15.5%	3.9%	19.4%	0.0%	100.0%	5.00	10
健康づくりやスポーツ活動などが盛んである	31.6%	49.7%	81.3%	14.8%	3.9%	18.7%	0.0%	100.0%	4.52	11
いろいろな病院がそろっている	31.0%	47.1%	78.1%	18.7%	3.2%	21.9%	0.0%	100.0%	4.19	12
道路やバス、鉄道などの交通面が充実している	36.8%	29.0%	65.8%	26.5%	7.7%	34.2%	0.0%	100.0%	3.03	13
スポーツ施設や文化施設が整っている	30.3%	34.2%	64.5%	25.8%	9.0%	34.8%	0.6%	100.0%	2.56	14
お店や工場、企業などが多くある	26.5%	36.8%	63.2%	26.5%	10.3%	36.8%	0.0%	100.0%	2.13	15
全体の平均	46.8%	35.6%	82.4%	13.3%	4.0%	17.3%	0.3%	100.0%	5.41	

【重要度の順位】 今～これからの暮らし、環境、取組、利便性などにおける重要度

	重要度の高い傾向			重要度の低い傾向			無回答	合計	重要度スコア	順位
	重要	ちょっと重要	計	あまり重要ではない	重要ではない	計				
子ども・お年寄り・障がいのある人が大切にされている	9.0%	0.0%	95.5%	0.0%	0.0%	0.0%	4.5%	100.0%	9.53	1
山や川、沼などの自然が大切にされている	10.3%	3.2%	92.3%	3.2%	0.0%	3.2%	4.5%	100.0%	8.95	2
交通事故や犯罪、災害が少なく安心である	11.6%	1.9%	92.3%	1.9%	0.6%	2.6%	5.2%	100.0%	8.95	3
史跡や文化財、伝統文化などが大切にされている	16.2%	1.9%	92.9%	1.9%	0.6%	2.6%	4.5%	100.0%	8.71	4
一人ひとりの個性や能力を伸ばす教育が充実している	19.4%	1.9%	92.3%	1.9%	0.6%	2.6%	5.2%	100.0%	8.54	5
道路やバス、鉄道などの交通面が充実している	22.6%	2.6%	91.6%	2.6%	0.0%	2.6%	5.8%	100.0%	8.39	6
地域の人達が助け合い、つながりを大切にしている	20.6%	3.2%	89.7%	3.2%	1.3%	4.5%	5.8%	100.0%	8.12	7
いろいろな病院がそろっている	21.9%	3.9%	90.3%	3.9%	0.6%	4.5%	5.2%	100.0%	8.10	8
登米産のお米や牛肉などのブランド品がある	25.2%	5.2%	89.7%	5.2%	0.6%	5.8%	4.5%	100.0%	7.74	9
お店や工場、企業などが多くある	23.9%	5.8%	86.5%	5.8%	2.6%	8.4%	5.2%	100.0%	7.28	10
お祭りや芸術活動など行事が多い	28.4%	5.8%	87.7%	5.8%	1.9%	7.7%	4.5%	100.0%	7.20	11
登米市外の人も楽しめるイベントがあり、活気がある	23.2%	7.1%	84.5%	7.1%	3.2%	10.3%	5.2%	100.0%	6.97	12
学校以外でも、学習や習い事など学べる環境がある	24.5%	9.7%	82.6%	9.7%	2.6%	12.3%	5.2%	100.0%	6.63	13
スポーツ施設や文化施設が整っている	28.4%	9.0%	81.3%	9.0%	2.6%	11.6%	7.1%	100.0%	6.46	14
健康づくりやスポーツ活動などが盛んである	33.5%	11.0%	81.3%	11.0%	2.6%	13.5%	5.2%	100.0%	5.95	15
全体の平均	67.4%	21.3%	88.7%	4.8%	1.3%	6.2%	5.2%	100.0%	7.83	

「その他」の記述と、それに対する【満足度】と【重要度】		()内は件数
図書館や本屋がある【不満】【重要】(5)	ゲームセンターがない【不満】【重要】(2)	
野球ができる【満足】【重要】	テニスコートがある【不満】【重要】	
大きなショッピングモールがある【不満】【重要】	本やゲームの店がある【不満】【重要】	
学生が暮らしやすい【まあまあ満足】【重要】	豊里の遊ぶところ【不満】【重要】	

(2) 満足度・重要度レーダーチャート



回答結果の概要

- ・ 満足度の高い項目は1位「史跡や文化財、伝統文化などが大切にされている」、2位「登米産のお米や牛肉などのブランド品がある」、3位「地域の人達が助け合い、つながりを大切にしている」となりました。
- ・ 満足度の低い項目は15位「お店や工場、企業などが多くある」、14位「スポーツ施設や文化施設が整っている」、13位「道路やバス、鉄道などの交通面が充実している」となりました。
- ・ 重要度の高い項目は1位「子ども・お年寄り・障がいのある人が大切にされている」、2位「山や川、沼などの自然が大切にされている」、3位「交通事故や犯罪、災害が少なく安心である」となりました。
- ・ 重要度の低い項目は15位「健康づくりやスポーツ活動などが盛んである」、14位「スポーツ施設や文化施設が整っている」、13位「学校以外でも、学習や習い事など学べる環境がある」となりました。

※ 「ニーズ」分析

15項目の設問ごとに算出した「満足度」「重要度」の各スコアから偏差値を求め、縦軸に重要度の偏差値、横軸に満足度の偏差値をプロット(位置づけ)した「ニーズマップ」を作成しました。

偏差値を求める計算式 $\text{偏差値} = 10 \times (\text{スコア} - \text{スコア平均値}) \div (\text{標準偏差}) + 50$

STEP 1 スコアの平均値を求める

満足度と重要度毎の各スコアを合計し設問項目数の15で割る

STEP 2 偏差を求めて2乗する

全てのスコアの偏差(スコアからスコアの平均値を引く)を求め、各々2乗する

STEP 3 「分散」=偏差の2乗の平均値を求める

偏差を2乗した値を15項目分合計し15で割る

STEP 4 「標準偏差」を求める

分散の正の平方根を計算→STEP 3の値に0.5(1/2)乗する

STEP 5 「平均値との差」を「標準偏差」で割る

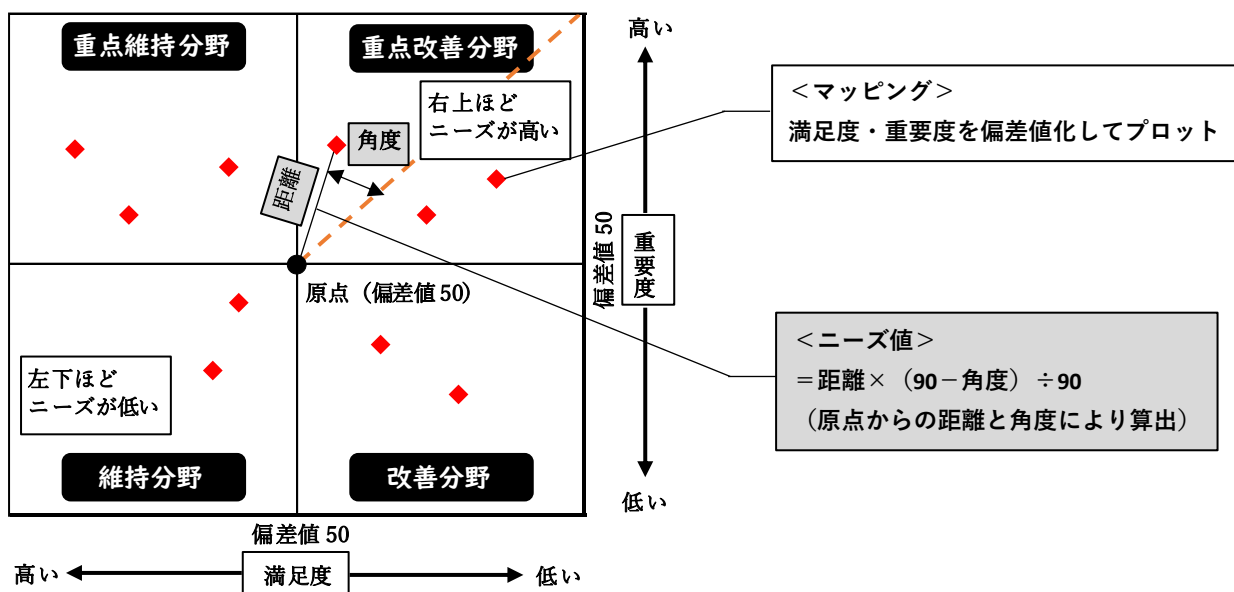
各スコアからスコアの平均値を引き標準偏差で割る

STEP 6 「偏差値」を求める

STEP 5で求めた数値を10倍し50を足す

そのプロットの位置によって、各設問項目に対する中学生の捉え方が「維持分野」「改善分野」「重点維持分野」「重点改善分野」のどの分野に位置するかを把握することができます。マップ上のプロットした点が右上になるほど改善(ニーズ)度が高いこととなります。

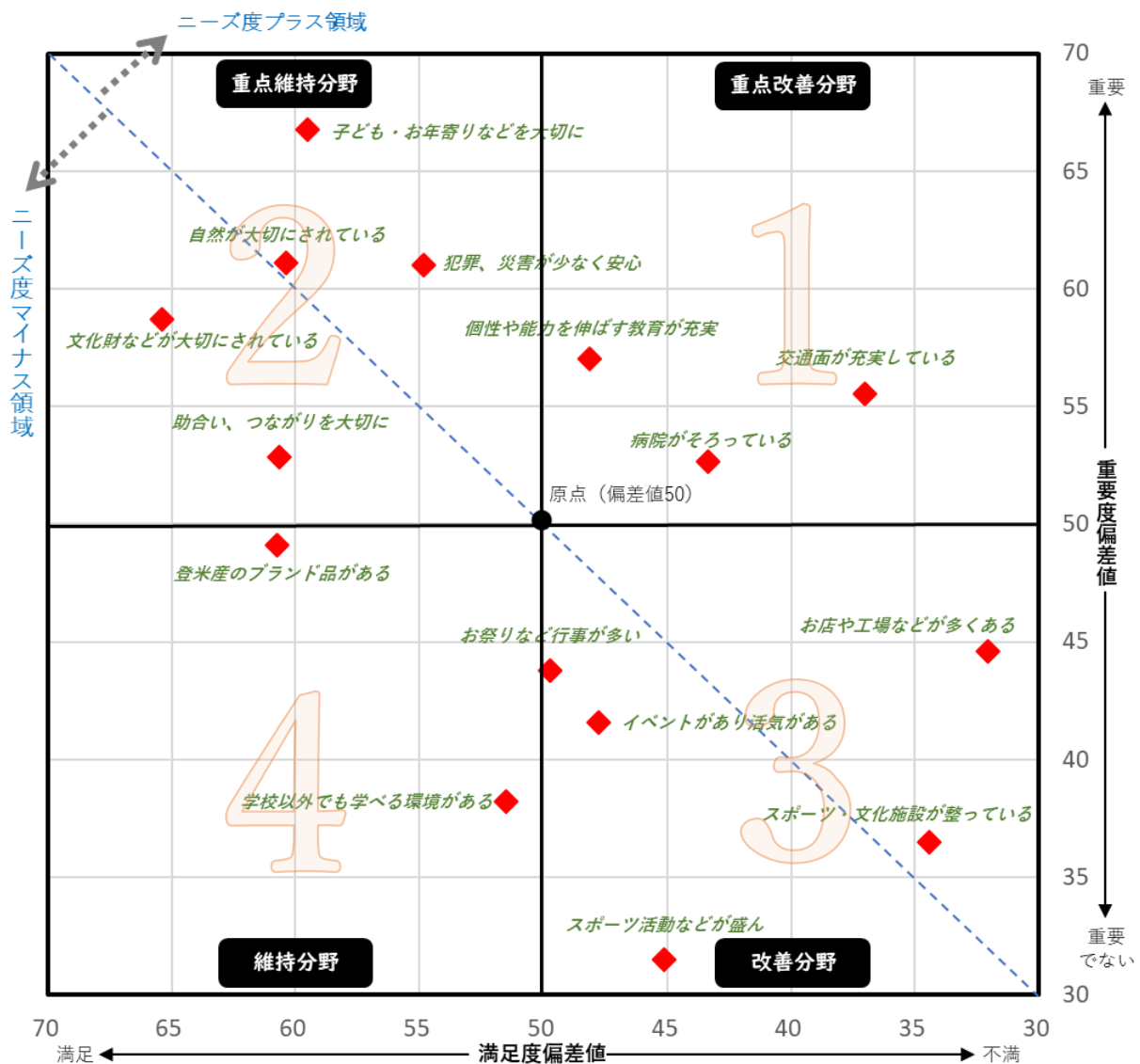
<ニーズ値の算出方法、ニーズマップの見方>



<維持・改善の分野区分及び優先度>

優先度	分野区分	平均値比	項目分析
①	重点改善	平均値より満足度が低く、重要度が高い項目	<ul style="list-style-type: none"> 重要と感じているが、不満傾向にある項目 取組に対するニーズが特に高く、優先的に改善していく必要がある項目
②	重点維持	平均値より満足度、重要度ともに高い項目	<ul style="list-style-type: none"> 重要と感じていて、かつ満足傾向にある項目 取組に対する成果が表れており、今後も重点的に維持していく必要がある項目
③	改善	平均値より満足度、重要度ともに低い項目	<ul style="list-style-type: none"> 不満傾向にあるが、重要と感じていない項目 改善ニーズはあるが、必要性の認識が低く、理解を得ながら改善していく必要がある項目
④	維持	平均値より満足度が高く、重要度が低い項目	<ul style="list-style-type: none"> 満足傾向にあるが、重要と感じていない項目 取組に対する成果が表れており、今後も理解を得ながら維持していく必要がある項目

(1) ニーズマップ



(2) ニーズ分析結果

優先度	分野	設問項目	ニーズ値	順位
1	重点改善	道路やバス、鉄道などの交通面が充実している	40.63	1
3	改善	お店や工場、企業などが多くある	25.24	2
1	重点改善	いろいろな病院がそろっている	19.80	3
1	重点改善	一人ひとりの個性や能力を伸ばす教育が充実している	16.39	4
2	重点維持	子ども・お年寄り・障がいのある人が大切にされている	8.31	5
2	重点維持	交通事故や犯罪、災害が少なく安心である	7.93	6
3	改善	スポーツ施設や文化施設が整っている	7.60	7
2	重点維持	山や川、沼などの自然が大切にされている	-1.83	8
3	改善	登米市外の人も楽しめるイベントがあり、活気がある	-9.30	9
3	改善	お祭りや芸術活動など行事が多い	-9.78	10
2	重点維持	史跡や文化財、伝統文化などが大切にされている	-14.67	11
2	重点維持	地域の人達が助け合い、つながりを大切にしている	-15.94	12
3	改善	健康づくりやスポーツ活動などが盛んである	-19.64	13
4	維持	登米産のお米や牛肉などのブランド品がある	-21.87	14
4	維持	学校以外でも、学習や習い事など学べる環境がある	-23.33	15

回答結果の概要

- ・ ライフライン等の利便性に関することや、働く場に対するニーズが高い結果となりました。
- ・ スポーツ活動や登米市のブランドに関することや、学校以外の学ぶ環境についてはニーズが低い傾向ですが、現状に満足しているとも捉えられます。

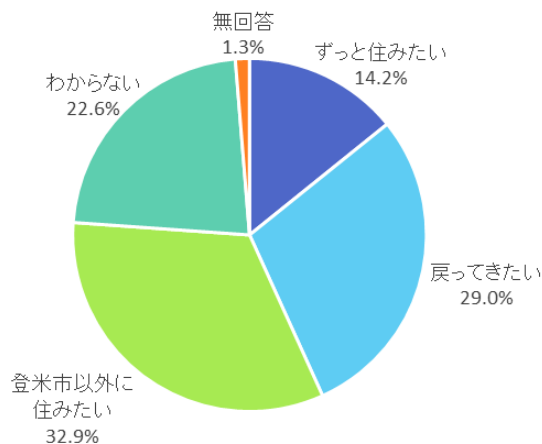
Ⅲ 自身の将来について（登米市に住み続けたいか？）

Q3. あなたの将来のことについて教えてください。

①あなたは登米市に住み続けたいと思いますか？

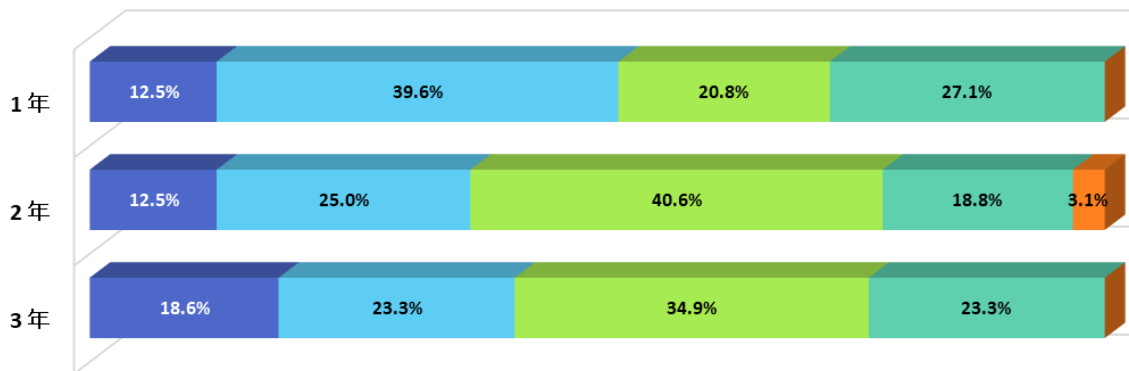
（1）全体集計

選択肢	件数	割合
ずっと登米市に住みたい	22	14.2%
進学・就職などで一時的に離れるが戻ってきたい	45	29.0%
登米市以外のところに住みたい	51	32.9%
わからない	35	22.6%
無回答	2	1.3%
回答者合計	155	100.0%



（2）学年別集計

■ ずっと住みたい ■ 戻ってきたい ■ 登米市以外に住みたい ■ わからない ■ 無回答



回答結果の概要

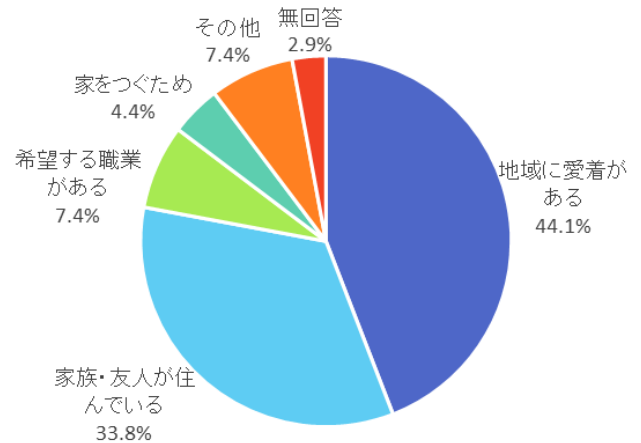
・全体で「登米市以外に住みたい」が1位で32.9%、「一時的に離れるが戻ってきたい」が2位29.0%となりました。また「わからない」が22.6%となりました。

Ⅲ 自身の将来について（ずっと住みたい・戻ってきたい理由は？）

② ①で「ずっと住みたい」「戻ってきたい」を選んだ理由を教えてください

（１）全体集計

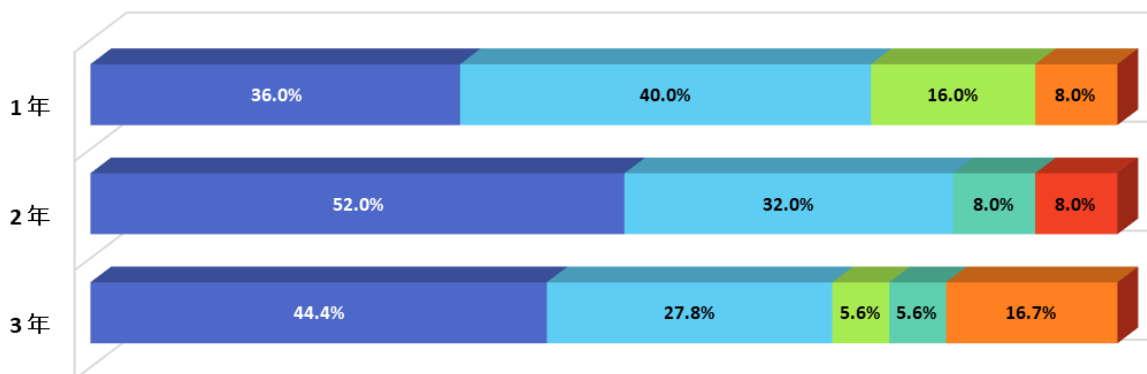
選択肢	件数	割合
生まれ育った愛着のある地域だから	30	44.1%
家族や友人が住んでいるから	23	33.8%
登米市に希望する職場・職業があるから	5	7.4%
家や家業をつぐため	3	4.4%
その他	5	7.4%
無回答	2	2.9%
回答者合計	68	100.0%



※複数回答した場合も集計をしたため、回答者合計が12ページ（1）の件数を上回っています。

（２）学年別集計

■ 地域に愛着がある ■ 家族・友人が住んでいる ■ 希望する職業がある ■ 家をつぐため ■ その他 ■ 無回答



～「その他」の自由記述～

- ・自然などが大切にされてきていてきれいな町だから ・いい所だから
- ・自然に満ち溢れていて環境がいいから。あと地域の発展をしたい。
- ・特にありません ・落ち着くから

回答結果の概要

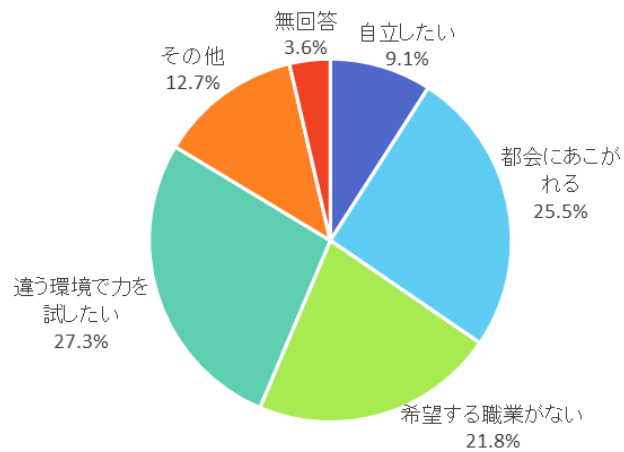
- ・全体で「愛着のある地域だから」が1位で44.1%、「家族・友人が住んでいるから」が2位33.8%となりました。

Ⅲ 自身の将来について（登米市以外に住みたい理由は？）

③ ①で「登米市以外のところに住みたい」を選んだ理由を教えてください

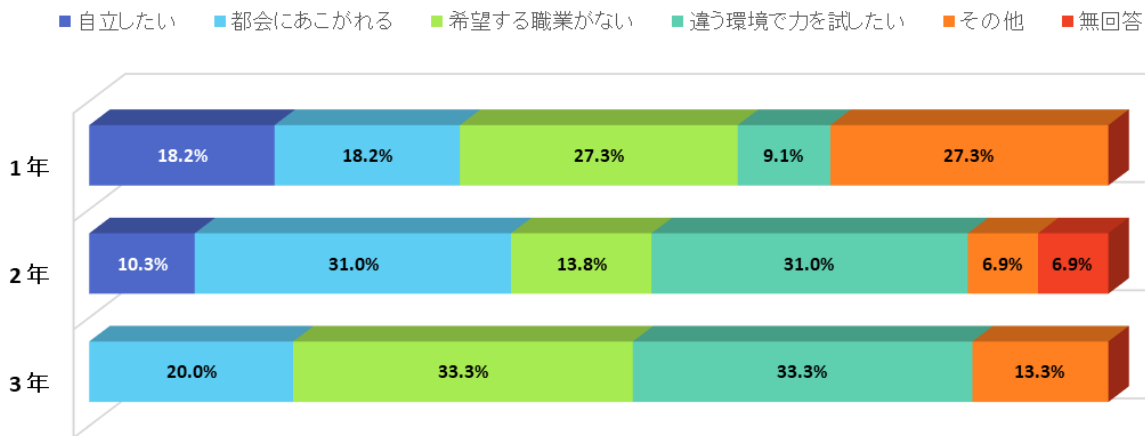
（1）全体集計

選択肢	件数	割合
親から離れ自立したい	5	9.1%
都会での生活にあこがれる	14	25.5%
登米市に希望する職場・職業がないから	12	21.8%
違う環境で自分の力を試したい	15	27.3%
その他	7	12.7%
無回答	2	3.6%
回答者合計	55	100.0%



※複数回答した場合も集計をしたため、回答者合計が12ページ（1）の件数を上回っています。

（2）学年別集計



～「その他」の自由記述～

- ・プロ野球選手を目指すから
- ・都会に行ってみたいから
- ・住みにくいし不便だから
- ・登米市にいたいと思わないから
- ・違う環境でも生活してみたい
- ・バスケがしたいから
- ・登米市では自分がやりたいことを学べないし、生かせないから

回答結果の概要

- ・「違う環境で自分の力を試したい」が1位で27.3%、「都会での生活にあこがれる」が2位で25.5%となりました。
- ・「登米市に希望する職場・職業がないから」も21.8%となっており、学年が上がるほど高い傾向となっています。

Ⅲ 自身の将来について（将来やってみたい仕事は？）

④将来どのような仕事をやってみたいですか？（複数回答 2項目以内）

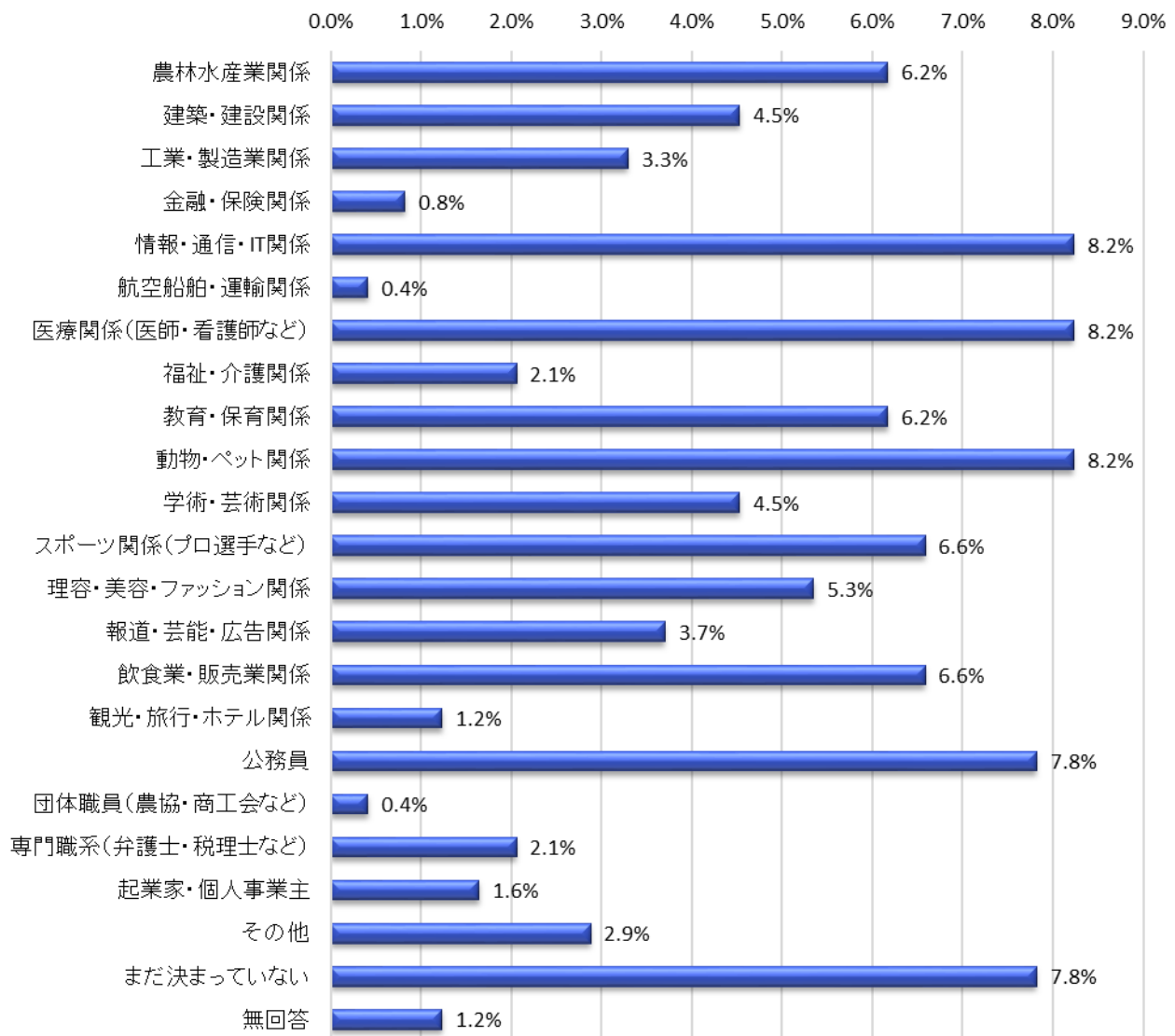
（1）回答件数順位

選択肢	件数	割合	順位
情報・通信・IT関係	20	8.2%	1
医療関係（医師・看護師など）	20	8.2%	1
動物・ペット関係	20	8.2%	1
公務員	19	7.8%	4
まだ決まっていない	19	7.8%	4
スポーツ関係（プロ選手など）	16	6.6%	6
飲食業・販売業関係	16	6.6%	6
農林水産業関係	15	6.2%	8
教育・保育関係	15	6.2%	8
理容・美容・ファッション関係	13	5.3%	10
建築・建設関係	11	4.5%	11
学術・芸術関係	11	4.5%	11
報道・芸能・広告関係	9	3.7%	13
工業・製造業関係	8	3.3%	14
その他	7	2.9%	15
福祉・介護関係	5	2.1%	16
専門職系（弁護士・税理士など）	5	2.1%	16
起業家・個人事業主	4	1.6%	18
観光・旅行・ホテル関係	3	1.2%	19
金融・保険関係	2	0.8%	20
航空船舶・運輸関係	1	0.4%	21
団体職員（農協・商工会など）	1	0.4%	21
無回答	3	1.2%	
回答総数	243	100.0%	

～「その他」の自由記述～

- ・マネージャー ・水族館の飼育員 ・落語家 ・ウェディングプランナー
- ・YouTube関係 ・音楽、舞台関係 ・人を助ける仕事

(2) 回答割合



回答結果の概要

・同率1位で「情報・通信・IT関係」「医療関係」「動物・ペット関係」が8.2%となりました。

Ⅲ 自身の将来について（登米市が今以上にどんなまちに？）

⑤大人になったとき、登米市が今以上に「どんなまち」になっていたら良いと思いますか？（複数回答 3項目以内）

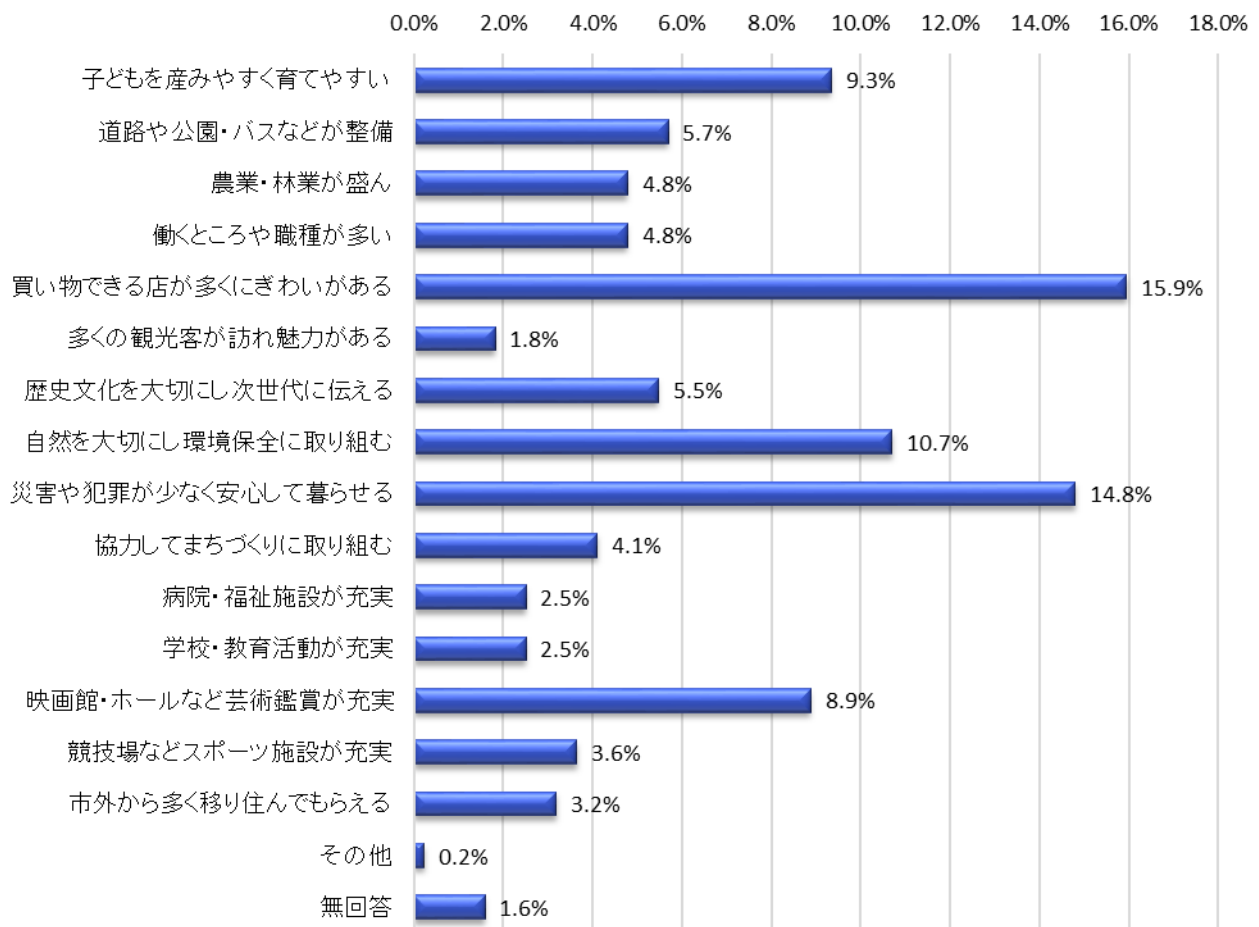
（1）回答件数順位

選択肢	件数	割合	順位
買い物できる店がたくさんあり、にぎわいのあるまち	70	15.9%	1
災害や犯罪などが少なく、安全で安心して暮らせるまち	65	14.8%	2
自然を大切にし、環境保全に取り組むまち	47	10.7%	3
子どもを産みやすく、育てやすいまち	41	9.3%	4
映画館やコンサートホールなど、芸術鑑賞が充実したまち	39	8.9%	5
道路や公園、市内巡回バスなどが整備されたまち	25	5.7%	6
地域の歴史文化を大切にし、次世代に伝えるまち	24	5.5%	7
農業・林業が盛んなまち	21	4.8%	8
働くところや職種がたくさんあるまち	21	4.8%	8
子どもからお年寄りまで、一緒に協力してまちづくりに取り組むまち	18	4.1%	10
いろいろな競技場など、スポーツ施設が充実したまち	16	3.6%	11
登米市外から多くの人に移り住んでもらえるまち	14	3.2%	12
病院や福祉施設が充実したまち	11	2.5%	13
学校や教育活動が充実したまち	11	2.5%	13
外国の人を含め、たくさんの観光客が訪れる魅力的なまち	8	1.8%	15
その他	1	0.2%	16
無回答	7	1.6%	
回答総数	439	100.0%	

～「その他」の自由記述～

・公園などがいっぱいある町

(2) 回答割合



回答結果の概要

- ・1位「買い物できる店がたくさんあり、にぎわいのあるまち」15.9%、2位「災害や犯罪が少なく、安心して暮らせるまち」14.8%、3位「自然を大切にし、環境保全に取り組むまち」10.7%となりました。
- ・下位は「外国の人を含め、たくさんの観光客が訪れる魅力的なまち」1.8%、「学校や教育活動が充実したまち」「病院や福祉施設が充実したまち」がともに2.5%となりました。

Ⅲ 登米市をどんなまちに

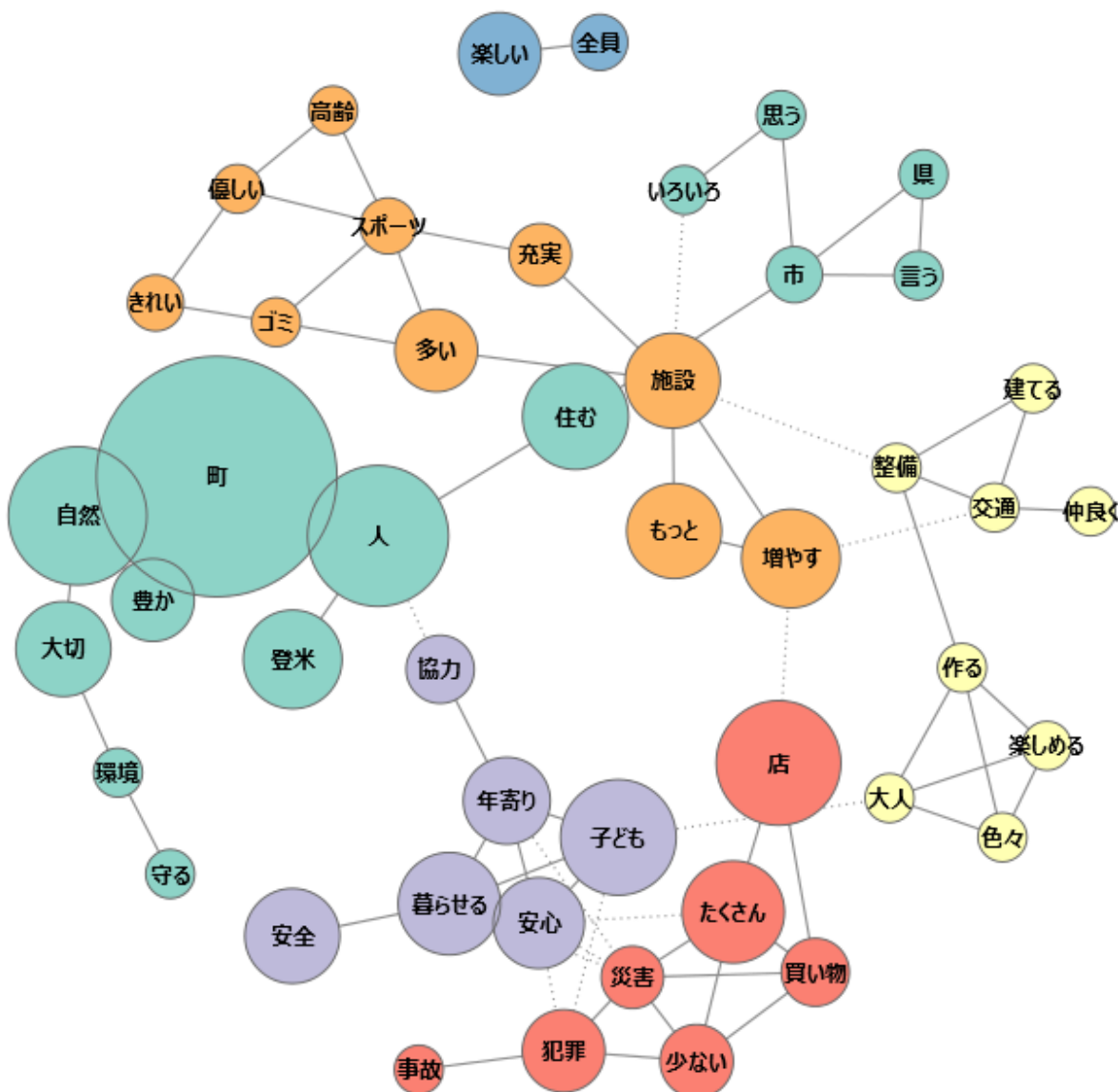
Q4. もしあなたが登米市の市長だったら！

※テキストマイニング

テキストマイニング（語句関連性分析）とは、大量のテキストデータから「隠れた」情報や特徴傾向、相関関係を探し出す手法で、自由記述された文字列を対象に行うデータマイニングです。

中学生の自由記述を分類整理し、全体や集団ごとにまとめ、短い言葉でその傾向や特徴を表現し重要語キーワードを抽出して、その出現頻度や同時出現関係等を分析しています。

なお、自由記述は 22 ページから記載しています。



回答結果の概要

- ・回答の傾向は多岐にわたっていますが、『まち』に関しては「自然」「豊か」「大切」などが付随しており、「子ども」「年寄り」＝「安心」「安全」「暮らせる」、「施設」＝「もっと」「増やす」、「犯罪」「災害」＝「少ない」、「店」＝「たくさん」「買い物」などがあげられます。

Ⅲ 参加してみたい活動

Q5. あなたは、今後どんな活動であれば参加してみたいと思いますか？

(複数回答 2項目以内)

(1) 回答件数順位

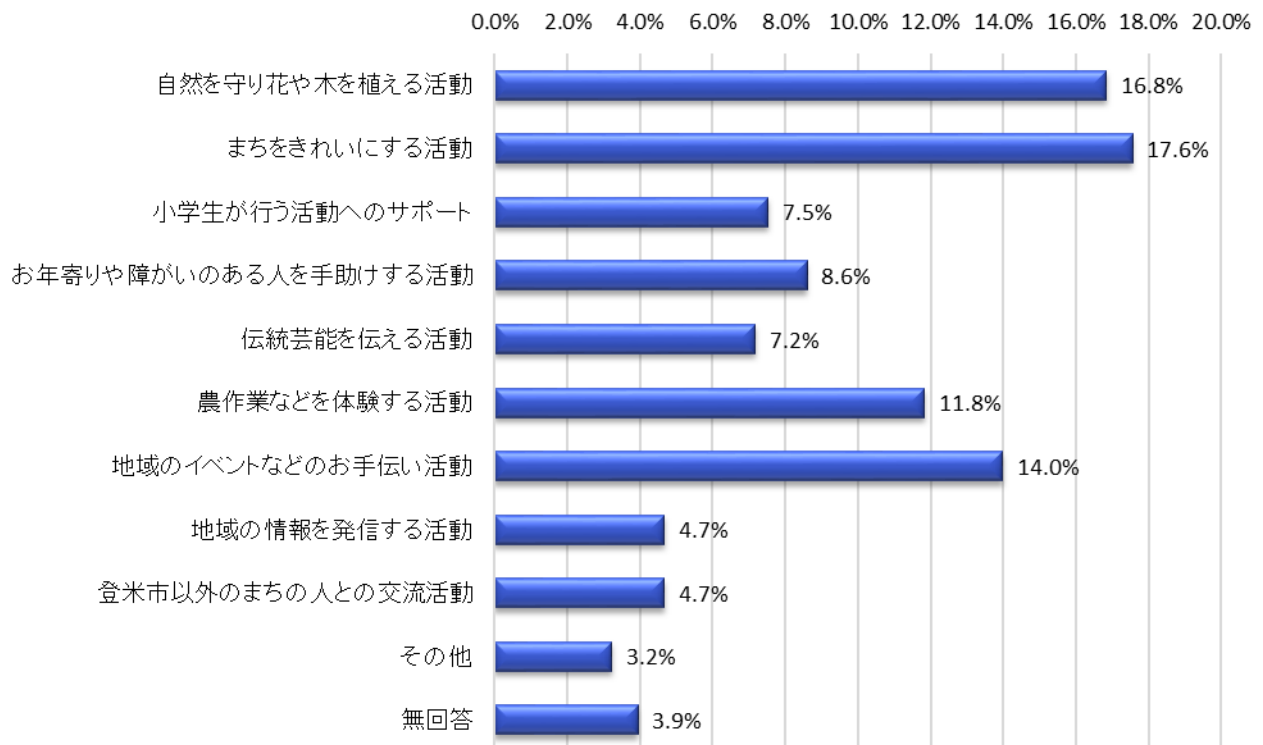
選択肢	件数	割合	順位
まちをきれいにする活動	49	17.6%	1
自然を守り花や木を植える活動	47	16.8%	2
地域のイベントなどのお手伝い活動	39	14.0%	3
農作業などを体験する活動	33	11.8%	4
お年寄りや障がいのある人を手助けする活動	24	8.6%	5
小学生が行う活動へのサポート	21	7.5%	6
伝統芸能を伝える活動	20	7.2%	7
地域の情報を発信する活動	13	4.7%	8
登米市以外のまちの人との交流活動	13	4.7%	8
その他	9	3.2%	10
無回答	11	3.9%	
回答総数	279	100.0%	

～「その他」の自由記述～

() 内は件数

- ・スポーツ関係(3)
- ・スーパーを増やす
- ・他県の名物を食べる
- ・お祭り
- ・たくさんあり過ぎる
- ・バスケの大会 (3×3 など)

(2) 回答割合



回答結果の概要

・1位「まちをきれいにする活動」17.6%、2位「自然を守り花や木を植える活動」16.8%、3位「地域のイベントなどのお手伝い活動」14.0%となっており、地域の美化や自然環境に係る活動があわせて34.4%と高い結果となっています。

Ⅲ ※登米市をどんなまちに（自由記述）

Q4. もしあなたが登米市の市長だったら！

記述内容により、第二次登米市総合計画の「登米市の将来像」（目標：まちづくりのキーワード）ごとに分類しています。（複数の内容が記述されている場合は、主たる内容により分類、もしくは「その他」の区分に分類しています。）

まちづくりの目標		キーワード	件数
I・そだつ	生きる力と創造力を養い自ら学び人が「そだつ」まちづくり	子育て、教育、生涯学習、スポーツ活動、文化・芸術活動、国際交流 等	7
II・いきる	安心安全な暮らしが支える笑顔で健康に「いきる」まちづくり	健康づくり、医療、福祉、生活支援、防災、減災、安心安全、暮らし 等	26
III・つくる	地域資源を活かし魅力ある元気な産業を「つくる」まちづくり	農業・林業、起業・創業、商業、観光、工業、雇用、市街地 等	36
IV・くらす	自然と生活環境が調和し人が快適に「くらす」まちづくり	自然、環境、保護、エネルギー、水、ゴミ、土地 等	21
V・ともに	市民と行政が「ともに」創る協働によるまちづくり	市民、参加、参画、協力、男女共同、行政、協働、連携 等	11
その他			29
合 計			130

自由記述記入件数

学年	回答数	記入件数	記入率
1年	48	44	91.7%
2年	64	56	87.5%
3年	43	30	69.8%
合計	155	130	83.9%

【Ⅰ・そだつ】生きる力と創造力を養い自ら学び人が「そだつ」まちづくり

(子育て、教育、生涯学習、スポーツ活動、文化・芸術活動、国際交流 等)

少子化が進んでいるため、母親が子供を産みやすい町にしたいです。そのためには、親同士が情報交換したり、相談をできたりする設備があるといいと思います。

他の学校と交流できるイベントがあったり、自転車で行ける距離で大きい店があるまち。自由な高校などがあるまち。

もし私が市長だったら、お店を増やし今よりも生活しやすくします。そして、子どもたちが遊べる公園を増やし、子どもたちのストレスと保護者の負担を減らします。

違う国の人、違う県の人、大歓迎で、いろんな文化を大切にできる町にしたいです。

皆が住みやすく快適で交通網もちゃんとしていて、お年寄りなどと仲良く、何よりも子どもたちの育ちやすい町にしたい。

スポーツ施設（トレーニングジムなど）が充実していて健康な人の多い「まち」にしたいです。

【Ⅱ・いきる】安心安全な暮らしが支える笑顔で健康に「いきる」まちづくり

(健康づくり、医療、福祉、生活支援、防災、減災、安心安全、暮らし 等)

次の市長に任せる。自然が多く災害や犯罪が少なく安心して暮らせる町。

登米市に住んでいる人全員が安心・安全に暮らせるようなところにし、年に一回はイベントのあるにぎわいのある市にする!!

安全で平和な町。

安心して暮らせる町。助け合いができる町。動物がたくさんいる町。

安全で住みやすい町。

もっと多くの人たちが幸せで、安全で、いろいろな人が来たいと思う町。

平和でみんなが安心して暮らせるような町。

誰もが住みやすく、安全に暮らせる自然豊かな町にしたい。

皆が平和で過ごせる町にしたい。

事故や犯罪が少ない町。

キレイで安全な町。

犯罪がない町。田んぼがいっぱい。子どもが多い。

住みやすく、安心して暮らせて、お店がたくさんあるところ。

犯罪や事故が一切ない、子どもでも暮らしやすいまち。

災害、犯罪が無い町。子どもからお年寄りまで安心して暮らせる町。お店がたくさんある町。

子どもなどを育てやすいように、安全な町にしたい。

安全重視の町。

自然を大切にしているまち。子どもからお年寄りまで、安心して暮らせるまち。

大きい公園をつかって、登米市をにぎやかにする。大きい病院をつくる。

笑顔でお年寄りに優しく、みんなが住みやすい町にしたい。

みんながいつでも笑顔になれるように犯罪などなくすよう頑張る。

安全で環境を大切にすまち。
誰もが楽しく安全に暮らす町。
大人から子どもまでが安心安全に暮らせる町。目立つものがほしい！
人口とお店を増やし、子どもからお年寄りが協力して、安心して暮らせる町。
みんなが安心して暮らしていける町にしたい。もっと自然がたくさんになるような町にしたい。

【Ⅲ・つくる】地域資源を活かし魅力ある元気な産業を「つくる」まちづくり
 (農業・林業、起業・創業、商業、観光、工業、雇用、市街地 等)

買い物ができるお店がたくさんあって、にぎやかな町。災害や犯罪などが少ない町。
登米市甲子園球場を建てる。
高齢者に優しく、スポーツ選手が来やすい球場(プロも使える所)や、スポーツに関連する所を充実させたい。
みんなが身近にあるところで、楽しく遊んだり、買い物できるお店を建てたい。
図書館や公園、色々なお店がある発展した町。
色々な施設があって、住みやすく魅力がある町。
仕事しやすい町。
店や競技場が盛んな町。
東京みたいなにぎわいのある町。自然がきれいな町。
お店を増やす。
娯楽施設を多くしたい。
買い物ができる店がたくさんあり、公園などが多くにぎわいのある町。
もっと施設を増やす。
公園等を増やしたい。図書館等の静かに勉強できるところがほしい。本屋がほしい。アニメイト・ブックオフがほしい。
過疎化を止められるように交通や働くところを増やしたい。
田舎と都会が合わさったにぎやかな町にしたい。
ゲーセンを置き、イオンも作り、労働の整備がされた町。
店がたくさんあって、どんな人でも、とても住みやすい町にしたい。
公共物の整備(修理)、施設の充実、治安の向上、地域の美化等。
災害が少なく、買い物ができる店がたくさんある町。
お店などが増えて、自然を大切にしながらどんどん栄えていくまち。
商業施設をもっと増やし、「また行きたい」「ここに住みたい」と言われるような市にしたい。
市民の人たちができるだけ苦労しないように、店や学校などの施設が整っている、今よりもっと住みやすい町。
犯罪が少なく活気にあふれ、いろいろな店、施設が充実しているまちにしたい。
お年寄りが多いから、そういう施設を作る。あいさつ運動などをして、笑顔あふれる活気のあるまちにする。

施設が充実しているまち。登米市でできないことは無いまち。
まちを発展させて、なんでもある町にしたい。
活気のあるまち。
もっと買い物できる所を増やしたい。
色々な人が暮らしやすい町。子どもも大人も楽しめる場所を作る。
もう少し、みんなで遊べる公園とかをつくる。
登米市内全て住みやすい町にしたい。交通整備をしっかりとしたい。もっと近代化させたい。お店をもっと建てたい。娯楽施設をもっと増やしたい。
もっと買い物ができる町。
活気のあるまち。
色々な店があり、にぎわいのあるまち。
店やいろいろな施設を増やして、子どもたちが楽しく住める場所にしたい。

【IV・くらす】自然と生活環境が調和し人が快適に「くらす」まちづくり
(自然、環境、保護、エネルギー、水、ゴミ、土地 等)

自然など自慢できることを増やしていく活動を登米市民みんなで行っていく。
みんなが元気よく自然を大切にして、登米市の歴史が途絶えない町。もっと、田んぼとか木とか草や花があって自然がいっぱいな町。
自然を守る町にしたいです。
自然を守っていきたいです。
ゴミのない空気がきれいな町。
ポイ捨てが結構あるからポイ捨てを無いようにする。
川とか山とかがめっちゃキレイで、事故とか悪いことがあまりない自然を大切にする。
緑豊かな自然の町にしたいです。
ゴミとかが周りになくて、もっと店があり映画館やスポーツができる所とかが多くあってほしい。
自然が豊かなまちにしながら発展させたいです。
自然豊かで暮らしやすい町でにぎわいのある町。
生き物を大切にしながら（自然も）、建物がたくさんあってにぎやかで外国の方も来やすい町。
優しい人がたくさんいい町。きれいな景色を生かしたい町。
自然を大切にできて、地球温暖化などの環境問題を解決する取り組みができるまち。
市民全員が、人や自然を大切にしている町。
緑が多くて花もたくさん咲いている、ゴミの少ないきれいな町。
自然豊かな町にしたいです。
子どもたちや高齢者の人たちが住みやすいように、公園などに自然などに加わってほしい。公園などの設備。
環境を守って活気があるまち。
自然を大切にするまち。
自然もありながら、店とかもある町。

【V・ともに】 市民と行政が「ともに」創る協働によるまちづくり

(市民、参加、参画、協力、男女共同、行政、協働、連携 等)

みんなで協力し合うまち。
色々個性のある人が協力し、仲良くできるまち。
どんな人がきても楽しんでもらえる町。自然が豊かで、お年寄りから子どもまで、みんなで協力する町。
県から信頼されるまちにしたいです。
登米市の人たちが子どもや大人・お年寄りが協力し合えるまち。
市民の意見を積極的に取り入れ、それを実施しにぎやかな町にしたい。
自然を大切にし、人と人との関わりがある町。
一人一人が協力し合って、にぎわいのある町にしたい。市外から来た人からも「登米っていいところだね。」とたくさん言われる町。
農家や自然を大切にし、人と人との関わりが強い市にしたいと思います。
災害や犯罪などが少なく、子どもからお年寄りまで一緒にまちづくりに取り組んだりする、自然豊かで安全で安心して暮らせる町。
地域全体が仲良く笑顔あふれる町。

【その他】

みんなが楽しめる町。
楽しい町。
一人一人がより良い暮らしができるような町。
みんな元気な町。
周りがあこがれるような町。
登米市に足を踏み入れた人全員が、楽しく幸せな町にしたい。
いろんな人がゆっくり生活を送れる町。
暮らしやすいまち。
登米市外からたくさんの人が移り住む町。
豊かな町。
老若男女全員楽しく暮らせる。
少子高齢化を防ぐ町。
にぎわいのある自分のやりたいことに我慢がなく、好きなことをできるまち。
スゴイまち。
みんなが住みやすいまち。
子どももお年寄りの人もみんな楽しく暮らせるまち。外国の人も来たいと思えるようなまち。
登米市以外の人たちに”豊里っていい町なんだな”と思えるような町にしたい!!
みんなが笑顔になるまち。

楽しく明るいまちにしたい。
みんなが笑顔でにぎやかなまち。
おいしい食べ物がたくさんある町。
他の市や県に住んでいる人が「登米市には〇〇があるから行きたい」と言ってもらえるような町。
無理に観光客を集めようなんて、無精卵をふかさせるような事しないで、元々の住民が過ごしやすいようなまちにしたいです。働く場所を増やす、生理用品など安くするなど。
子どもが多くて行事もみんなで楽しめる町。
みんなが笑顔で楽しく暮らせる最高の町。
誰もが来たくなるまち。
仙台より良いまち。
不安がない町。
宮城県住みたい町ランキング1位。

※自由記述は、内容に関わらず基本的に全ての回答を掲載しています。ただし、個人の人格や思想信条等に対する誹謗中傷や個人を特定できる表現、回答者個人の利益にのみ関わる内容等についてはその部分を削除し掲載しています。

登米市の未来を考える！

中学生アンケート

◆◆ 登米市のまちづくりについて、ご意見をお聞かせください ◆◆

中学生の皆さんへ


登米市では「あふれる笑顔 豊かな自然 住みたいまち とめ」を実現するため、市民の皆さんとともに、まちづくりを進めています。そこで、将来を担^{にな}う中学生の皆さんの考えや意見・アイデアをお聞きしたいので、ご協力をお願いします。

ぜひ、この機会に「登米市についてこう思う」「登米市がこんなまちだったらいいなあ」「将来、こんなまちで暮らしたいなあ」などと考えながらアンケートにお答えください。

アンケート結果は、登米市全体のまちづくりや各地区の地域づくりの参考にさせていただきます。

※皆さんの記入した内容が、学校の成績や進路指導の材料に使われることはありません。

また、公表内容において個人を特定することはありません。



登米市協働キャラクター「とめ丸」

企画：とめ市民活動プラザ

所管：登米市まちづくり推進部市民協働課

Q1. あなたについて教えてください。

(あてはまる数字に○をつけてください)

① 学校名を教えてください。			
1. 佐沼中学校	2. 新田中学校	3. 登米中学校	4. 東和中学校
5. 中田中学校	6. 豊里中学校	7. 米山中学校	8. 石越中学校
9. 南方中学校	10. 津山中学校		
② 学年を教えてください。			
1. 第1学年	2. 第2学年	3. 第3学年	
③ いつから登米市に住んでいますか？			
1. 生まれた時から住んでいる	2. 小学校に入る前に引っ越してきた		
3. 小学生の時に引っ越してきた	4. 中学生になって引っ越してきた		
5. 登米市以外に住んでいる			

Q3. あなたの将来のことについて教えてください。

(あなたが今考えていることに近いものを選んでください)

① あなたは 登米市に住み続けたい と思いますか？ (1つ選んで数字に○をつけてください)	
1. ずっと登米市に住みたい →②の質問へ	
2. 進学・就職などで登米市から一時的に離れるが、戻ってきたい →②の質問へ	
3. 登米市以外のところに住みたい →③の質問へ	
4. わからない	
② ①で「1. ずっと住みたい」「2. 戻ってきたい」を選んだ方は、その 理由 を教えてください。 (1つ選んで数字に○をつけてください)	
1. 生まれ育った愛着のある地域だから	2. 家族や友人が住んでいるから
3. 希望する職場・職業があるから	4. 家や家業 <small>かみきょう</small> をつぐため
5. その他 ()	
③ ①で「3. 登米市以外のところに住みたい」を選んだ方は、その 理由 を教えてください。 (1つ選んで数字に○をつけてください)	
1. 親から離れ自立したい	2. 都会での生活にあこがれる
3. 登米市に希望する職場・職業がないから	4. 違う環境 <small>かんきょう</small> で自分の力を試したい
5. その他 ()	
④ 将来どのような 仕事 をやってみたいですか？ (2つまで選んで数字に○をつけてください)	
1. 農林水産業関係(農家・漁師 <small>りくのお</small> ・酪農家など)	2. 建築・建設関係(設計士 <small>だいく</small> ・大工 <small>さかん</small> ・左官・測量士など)
3. 工業・製造業関係(自動車製造・食品製造・電気機器製造・衣類製造・輸送機械組立 <small>くみたて</small> ・金属彫刻 <small>ちようこく</small> など)	
4. 金融 <small>きんゆう</small> ・保険関係(銀行員・証券員 <small>しやうけん</small> ・経営コンサルタント・ファイナンシャルプランナー・保険外交員など)	
5. 情報・通信・IT関係(システムエンジニア・プログラマー・データアナリスト・Webデザイナー <small>ウェブ</small> など)	
6. 航空船舶 <small>こうくうせんぱく</small> ・運輸関係(パイロット・キャビンアテンダント・船長 <small>せんぱい</small> ・航海士 <small>こうかい</small> ・電車やバスの運転士など)	
7. 医療関係(医師・看護師 <small>かんと</small> ・薬剤師 <small>やくざい</small> ・検査技師など)	8. 福祉・介護関係(言語聴覚士 <small>ちやうかく</small> ・介護福祉士 <small>ふくし</small> など)
9. 教育・保育関係(教員・セミナー講師・保育士など)	
10. 動物・ペット関係(獣医 <small>じゆうい</small> ・トリマー・調教師など)	
11. 学術・芸術関係(研究者・漫画家 <small>まんが</small> ・画家など)	
12. スポーツ関係(プロ選手・コーチ・トレーナーなど)	
13. 理容・美容・ファッション関係(理容師・美容師・モデル・ネイリスト・スタイリストなど)	
14. 報道・芸能・広告関係(記者・アナウンサー・俳優 <small>はいゆう</small> ・映画監督 <small>かんとく</small> ・歌手・編集者・カメラマン・イベント企画 <small>まか</small> など)	
15. 飲食業・販売業 <small>はんばい</small> 関係(調理師・栄養士・シェフ・パティシエ・接客員・バイヤー・販売員 <small>はんばい</small> など)	
16. 観光・旅行・ホテル関係(観光ガイド・旅行コーディネーター・添乗員 <small>てんじやう</small> ・ホテルスタッフなど)	
17. 公務員(警察官・消防士・自衛官・市職員など)	18. 団体職員(農協・漁協・商工会・NPOなど)
19. 専門職系(弁護士・税理士など「〇〇士」の仕事)	
20. 起業家・個人事業主(社長・商店主など)	
21. その他()	
22. まだ決まっていない	

⑤ あなたが大人になったとき、登米市が今以上に「**どんなまち**」になっていたら良いと思いますか？

(3つまで選んで数字に○をつけてください)

1. 子どもを産みやすく、育てやすいまち
2. 道路や公園、市内^{じゆんかい}巡回バスなどが整備されたまち
3. 農業・林業が^{さか}盛んなまち
4. 働くところや職種がたくさんあるまち
5. 買い物できる店がたくさんあり、にぎわいのあるまち
6. 外国の人を含め、たくさんの観光客が訪れる^{みりよく}魅力的なまち
7. 地域の歴史文化を大切にし、次世代に伝えるまち
8. 自然を大切にし、^{かんきよう}環境保全に取り組むまち
9. 災害や犯罪などが少なく、安全で安心して暮らせるまち
10. 子どもからお年寄りまで、一緒に協力してまちづくりに取り組むまち
11. 病院や福祉施設が^{ふくししせつ}充実したまち
12. 学校や教育活動が^{じゅうじつ}充実したまち
13. 映画館やコンサートホールなど、芸術鑑賞が^{かんしやう}充実したまち
14. いろいろな競技場など、スポーツ施設が^{しせつ}充実したまち
15. 登米市外から多くの人に移り住んでもらえるまち
16. その他 ()

Q4. もしあなたが登米市の市長だったら！

(登米市を「どんなまち」にしたいですか？意見やアイデアを書いてください)

.....

.....

.....

Q5. あなたは、今後どんな活動であれば参加してみたいと思いますか？

(次の地域での活動の中から、2つまで選んで数字に○をつけてください)

- | | |
|---------------------|-------------------------|
| 1. 自然を守り、花や木を植える活動 | 2. まちをきれいにする活動 |
| 3. 小学生が行う活動へのサポート | 4. お年寄りや障がいのある人を手助けする活動 |
| 5. 伝統芸能を伝える活動 | 6. 農作業などを体験する活動 |
| 7. 地域のイベントなどのお手伝い活動 | 8. 地域の情報を発信する活動 |
| 9. 登米市以外のまちの人との交流活動 | 10. その他 () |

～質問は以上です。ありがとうございました。名前を書かずに担任の先生に提出してください～

未来へ つなぐ まちづくり



登米市協働キャラクター「とめ丸」

令和3年9月

登米市まちづくり推進部 市民協働課

〒987-0511 登米市迫町佐沼字中江二丁目6番地1

TEL : 0220-22-2173 / FAX : 0220-22-9164

とめ市民活動プラザ（中間支援組織）

〒987-0511 登米市迫町佐沼字大網390番地15

TEL : 0220-44-4167 / FAX : 0220-44-4877