

登米市の未来を考える

# 中学生アンケート 調査結果報告書



登米市立新田中学校



 登米市

# 目 次

## I 調査の概要

1. 調査目的 .....	1
2. 調査対象及び調査方法 .....	1
3. 配布数及び回答数 .....	1
4. 報告書の見方及び数値の取扱い .....	1

## II 回答者の属性

1. 学年 .....	2
2. 居住について .....	2

## III 調査結果

1. 今の登米市について .....	3
2. 自身の将来について .....	12
3. 登米市をどんなまちに（テキストマイニング） .....	19
4. 参加してみたい活動 .....	20
※登米市をどんなまちに（自由記述） .....	22

資料：中学生アンケート調査票 .....	27
----------------------	----

# I 調査の概要

## 1. 調査目的

将来の登米市を担う中学生の考え・意見を、本市全体のまちづくりやコミュニティ組織が取り組む地域づくりの参考資料とするとともに、中学生が本アンケート調査に取り組むことを通し、登米市の魅力や課題を再発見することで、地域を愛する心を養い、まちづくりに対する関心を高めることを目的に実施したものです。

## 2. 調査対象及び調査方法

登米市立新田中学校に在籍する1年生から3年生までの全学年の生徒を対象とし、令和3年6月に中学校にて配布・調査・回収をしていただきました。

## 3. 配布数及び回答数

学 校 名	配布数	回答数	回答率
新田中学校	65	64	98.5%

※配布数は令和3年5月1日現在の生徒数

## 4. 報告書の見方及び数値の取扱い

- ①割合はすべて百分率（％）で表し、小数点以下2位を四捨五入しています。従って、合計が100%を上下する場合があります。
- ②複数回答の間に関しては、回答総数に対する割合を示します。

※今回の登米市まちづくりに関する「中学生アンケート調査」は、市内全中学校の協力を得て、登米市まちづくり推進部市民協働課、とめ市民活動プラザ(中間支援組織)の協働事業として実施しました。

## II 回答者の属性

### Q1. あなたについて教えてください。

1. 学校名 (①学校名を教えてください) 登米市立新田中学校

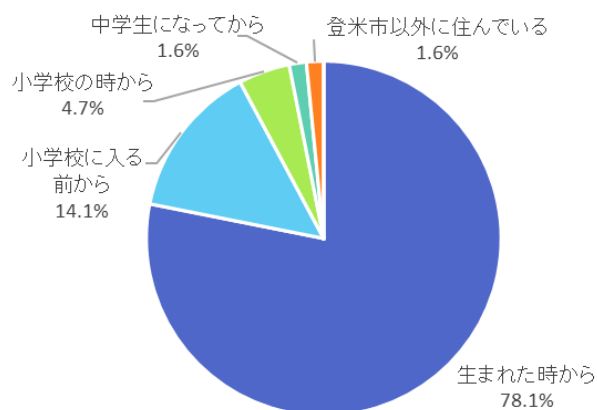
2. 学年 (②学年を教えてください)

学年	配布数	回答数	回答率
1 学年	20	20	100.0%
2 学年	24	23	95.8%
3 学年	21	21	100.0%

3. 居住について (③いつから登米市に住んでいますか?)

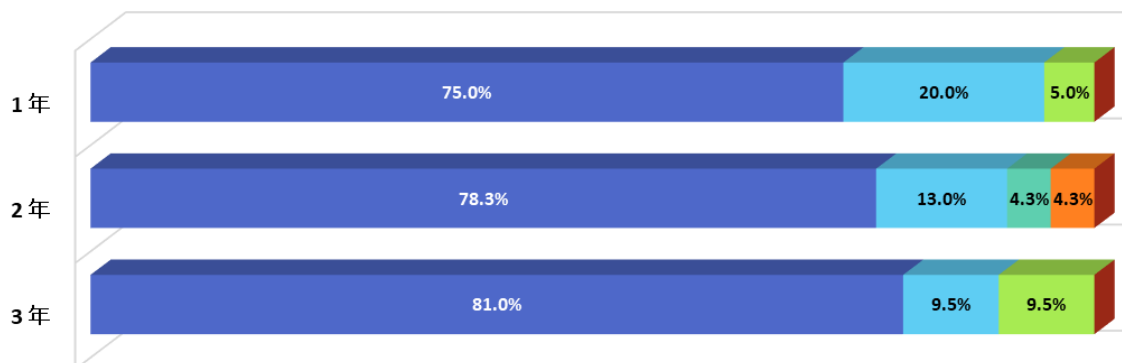
#### (1) 全体集計

選択肢	件数	割合
生まれた時から	50	78.1%
小学校に入る前から	9	14.1%
小学校の時から	3	4.7%
中学生になってから	1	1.6%
登米市以外に住んでいる	1	1.6%
無回答	0	0.0%
回答者合計	64	100.0%



#### (2) 学年別集計

■ 生まれた時から ■ 小学校に入る前から ■ 小学校の時から ■ 中学生になってから ■ 登米市以外に住んでいる ■ 無回答



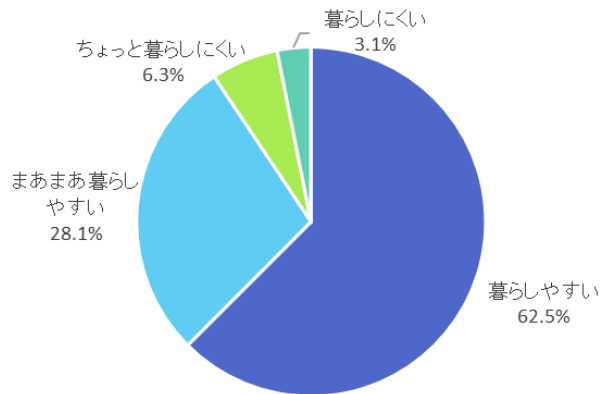
### Ⅲ 今の登米市について（暮らしやすさは？）

#### Q2. あなたは登米市についてどのように感じていますか？

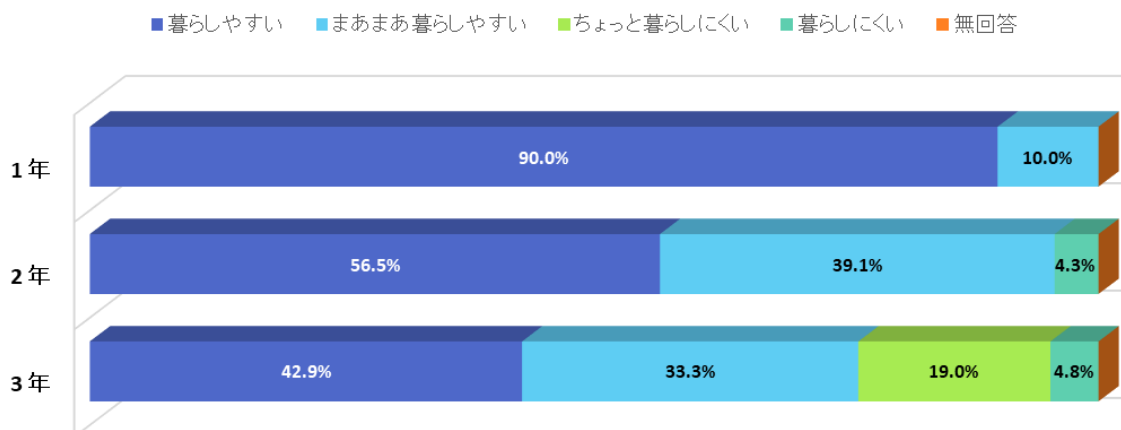
##### ①登米市は暮らしやすいですか？

##### (1) 全体集計

選択肢	件数	割合
暮らしやすい	40	62.5%
まあまあ暮らしやすい	18	28.1%
ちょっと暮らしにくい	4	6.3%
暮らしにくい	2	3.1%
無回答	0	0.0%
回答者合計	64	100.0%



##### (2) 学年別集計



#### 回答結果の概要

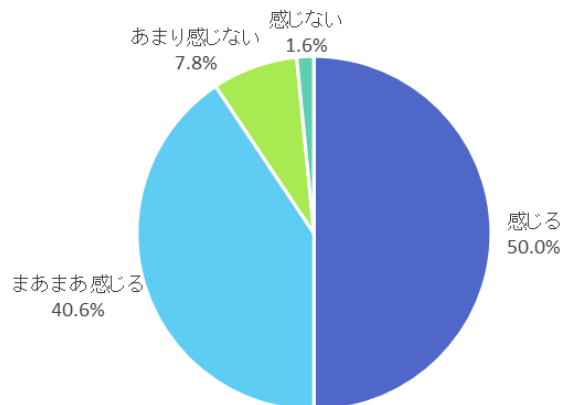
- ・全体で「暮らしやすい」が最も多く62.5%、次いで「まあまあ暮らしやすい」が28.1%を占め、あわせて90.6%となっており、9割を超える生徒が登米市を暮らしやすいと評価しています。
- ・学年が上がるほど、「暮らしやすい」が減少しています。

### Ⅲ 今の登米市について（魅力を感じるか？）

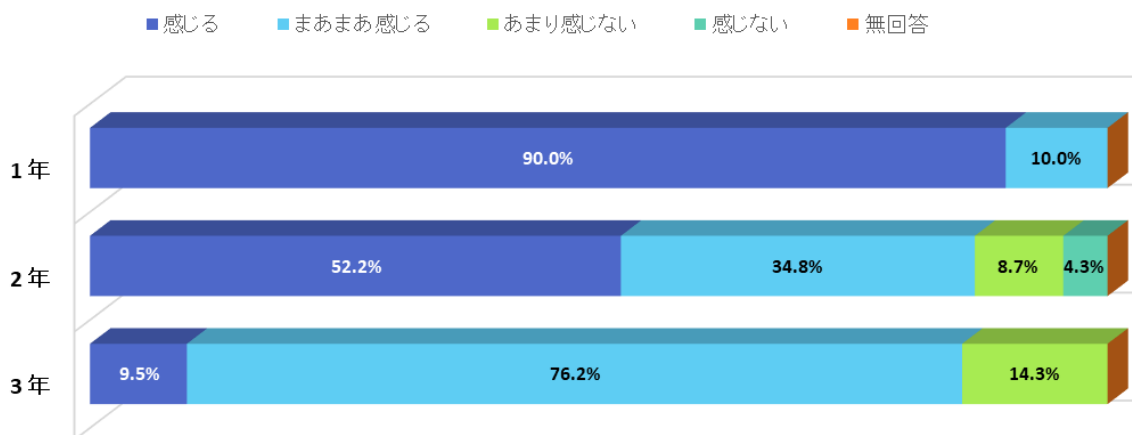
#### ②登米市に魅力を感じますか？

##### （1）全体集計

選択肢	件数	割合
感じる	32	50.0%
まあまあ感じる	26	40.6%
あまり感じない	5	7.8%
感じない	1	1.6%
無回答	0	0.0%
回答者合計	64	100.0%



##### （2）学年別集計



#### 回答結果の概要

- ・全体で「感じる」が最も多く 50.0%、次いで「まあまあ感じる」が 40.6% を占め、あわせて 90.6% となっており、9 割を超える生徒が魅力を感じると評価しています。
- ・1 年生は「感じない」「あまり感じない」を一人も選択していません。

### Ⅲ 今の登米市について（満足度・重要度・ニーズ）

#### ③あなたが感じる満足度と重要度はどのくらいですか？

#### ※「満足度」と「重要度」の分析について

15項目の設問において、中学生が登米市での暮らしの中で感じている「満足度」と「重要度」において、回答集計・分析を割合(%)で比較するとともに、下記のように各スコアを算出し数値化した分析方法もあわせて行いました。

満足度と重要度の点数化

満足度	点数	重要度
満足	10	重要
まあまあ満足	5	ちょっと重要
ちょっと不満	-5	あまり重要ではない
不満	-10	重要でない

各評価項目を点数化  
→満足度スコア  
重要度スコア

(例) 満足度スコアの計算 「史跡や文化財、伝統文化などが大切にされている」

評価項目	点数	回答数	得点 (点数×回答数)
満足	10	46	460
まあまあ満足	5	17	85
ちょっと不満	-5	1	-5
不満	-10	0	0
無回答		0	
合計		64	540
合計－無回答		64	

$$\text{満足度スコア} = 540(\text{合計得点}) \div 64(\text{無回答を除く回答数合計}) \\ = 8.44$$

## (1) 満足度及び重要度の割合集計と順位

【満足度の順位】現状の暮らし、環境、取組、利便性などにおける満足度

	満足の傾向			不満の傾向			無回答	合計	満足度スコア	順位
	満足	まあまあ満足	計	ちょっと不満	不満	計				
史跡や文化財、伝統文化などが大切にされている	71.9%	26.6%	98.4%	1.6%	0.0%	1.6%	0.0%	100.0%	8.44	1
子ども・お年寄り・障がいのある人が大切にされている	79.7%	15.6%	95.3%	3.1%	1.6%	4.7%	0.0%	100.0%	8.44	1
地域の人達が助け合い、つながりを大切にしている	73.4%	23.4%	96.9%	1.6%	1.6%	3.1%	0.0%	100.0%	8.28	3
登米産のお米や牛肉などのブランド品がある	71.9%	21.9%	93.8%	6.3%	0.0%	6.3%	0.0%	100.0%	7.97	4
山や川、沼などの自然が大切にされている	54.7%	37.5%	92.2%	4.7%	3.1%	7.8%	0.0%	100.0%	6.80	5
学校以外でも、学習や習い事など学べる環境がある	53.1%	37.5%	90.6%	6.3%	3.1%	9.4%	0.0%	100.0%	6.56	6
交通事故や犯罪、災害が少なく安心である	53.1%	35.9%	89.1%	7.8%	3.1%	10.9%	0.0%	100.0%	6.41	7
一人ひとりの個性や能力を伸ばす教育が充実している	50.0%	37.5%	87.5%	9.4%	3.1%	12.5%	0.0%	100.0%	6.09	8
お祭りや芸術活動など行事が多い	46.9%	37.5%	84.4%	14.1%	1.6%	15.6%	0.0%	100.0%	5.70	9
健康づくりやスポーツ活動などが盛んである	34.4%	45.3%	79.7%	18.8%	1.6%	20.3%	0.0%	100.0%	4.61	10
登米市外の人にも楽しめるイベントがあり、活気がある	43.8%	34.4%	78.1%	14.1%	7.8%	21.9%	0.0%	100.0%	4.61	10
いろいろな病院がそろっている	31.3%	50.0%	81.3%	15.6%	3.1%	18.8%	0.0%	100.0%	4.53	12
お店や工場、企業などが多くある	34.4%	43.8%	78.1%	14.1%	7.8%	21.9%	0.0%	100.0%	4.14	13
スポーツ施設や文化施設が整っている	29.7%	42.2%	71.9%	25.0%	3.1%	28.1%	0.0%	100.0%	3.52	14
道路やバス、鉄道などの交通面が充実している	25.0%	48.4%	73.4%	21.9%	4.7%	26.6%	0.0%	100.0%	3.36	15
<b>全体の平均</b>	<b>50.2%</b>	<b>35.8%</b>	<b>86.0%</b>	<b>10.9%</b>	<b>3.0%</b>	<b>14.0%</b>	<b>0.0%</b>	<b>100.0%</b>	<b>5.96</b>	

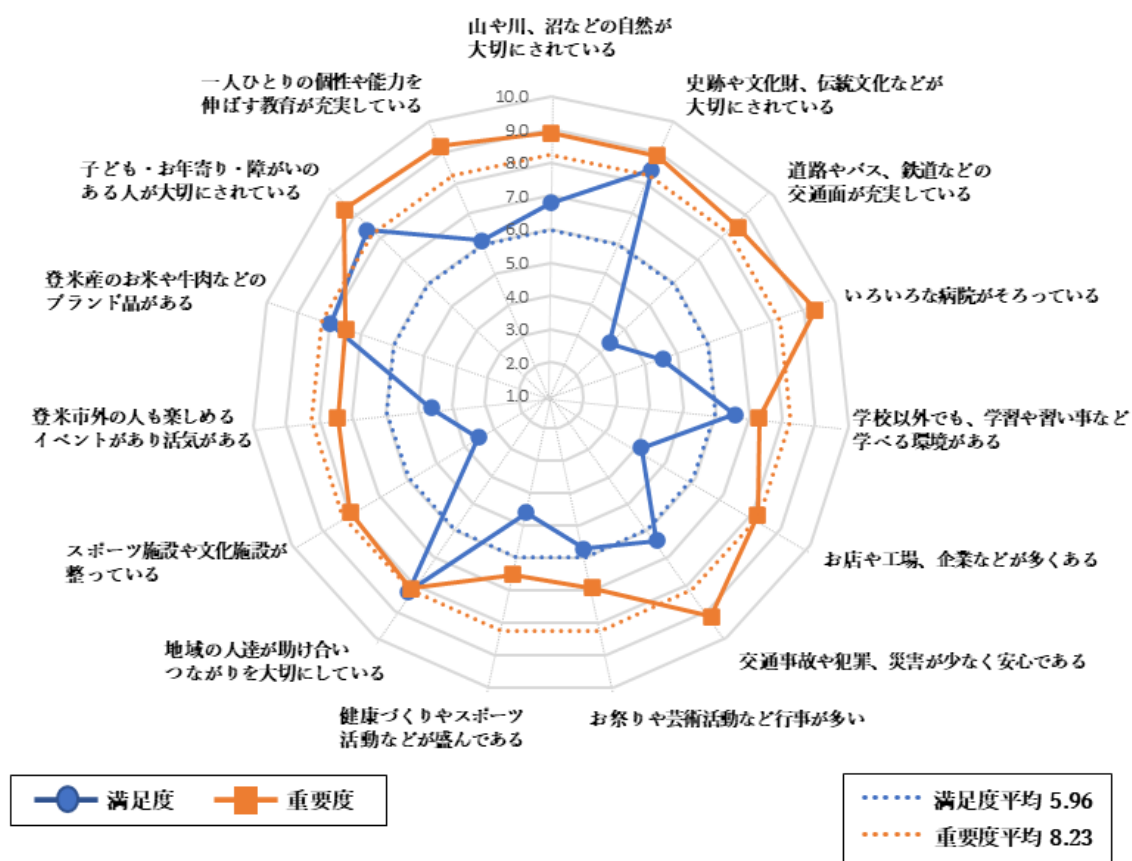


**【重要度の順位】** 今～これからの暮らし、環境、取組、利便性などにおける重要度

	重要度の高い傾向			重要度の低い傾向			無回答	合計	重要度スコア	順位
	重要	ちょっと重要	計	あまり重要ではない	重要ではない	計				
いろいろな病院がそろっている	85.9%	12.5%	98.4%	0.0%	0.0%	0.0%	1.6%	100.0%	9.37	1
子ども・お年寄り・障がいのある人が大切にされている	89.1%	7.8%	96.9%	1.6%	0.0%	1.6%	1.6%	100.0%	9.37	1
交通事故や犯罪、災害が少なく安心である	87.5%	9.4%	96.9%	0.0%	1.6%	1.6%	1.6%	100.0%	9.21	3
一人ひとりの個性や能力を伸ばす教育が充実している	85.9%	10.9%	96.9%	1.6%	0.0%	1.6%	1.6%	100.0%	9.21	3
山や川、沼などの自然が大切にされている	82.8%	12.5%	95.3%	3.1%	0.0%	3.1%	1.6%	100.0%	8.89	5
史跡や文化財、伝統文化などが大切にされている	82.8%	12.5%	95.3%	3.1%	0.0%	3.1%	1.6%	100.0%	8.89	5
道路やバス、鉄道などの交通面が充実している	73.4%	23.4%	96.9%	1.6%	0.0%	1.6%	1.6%	100.0%	8.57	7
お店や工場、企業などが多くある	71.9%	21.9%	93.8%	4.7%	0.0%	4.7%	1.6%	100.0%	8.17	8
地域の人達が助け合い、つながりを大切にしている	76.6%	15.6%	92.2%	4.7%	1.6%	6.3%	1.6%	100.0%	8.17	8
スポーツ施設や文化施設が整っている	65.1%	30.2%	95.2%	3.2%	0.0%	3.2%	1.6%	100.0%	7.98	10
登米産のお米や牛肉などのブランド品がある	60.9%	29.7%	90.6%	6.3%	0.0%	6.3%	3.1%	100.0%	7.50	11
登米市外の人にも楽しめるイベントがあり、活気がある	67.2%	21.9%	89.1%	9.4%	0.0%	9.4%	1.6%	100.0%	7.46	12
学校以外でも、学習や習い事など学べる環境がある	62.5%	28.1%	90.6%	6.3%	1.6%	7.8%	1.6%	100.0%	7.30	13
お祭りや芸術活動など行事が多い	57.8%	31.3%	89.1%	7.8%	1.6%	9.4%	1.6%	100.0%	6.90	14
健康づくりやスポーツ活動などが盛んである	59.4%	25.0%	84.4%	12.5%	1.6%	14.1%	1.6%	100.0%	6.51	15
<b>全体の平均</b>	<b>73.9%</b>	<b>19.5%</b>	<b>93.4%</b>	<b>4.4%</b>	<b>0.5%</b>	<b>4.9%</b>	<b>1.7%</b>	<b>100.0%</b>	<b>8.23</b>	

<b>「その他」の記述と、それに対する【満足度】と【重要度】</b>
通学路の信号機や電灯が設置されている。【ちょっと不満】【重要】

## (2) 満足度・重要度レーダーチャート



### 回答結果の概要

- ・ 満足度の高い項目は1位「史跡や文化財、伝統文化などが大切にされている」、2位「子ども・お年寄り・障がいのある人が大切にされている」、3位「地域の人達が助け合い、つながりを大切にしている」となりました。
- ・ 満足度の低い項目は15位「道路やバス、鉄道などの交通面が充実している」、14位「スポーツ施設や文化施設が整っている」、13位「お店や工場、企業などが多くある」となりました。
- ・ 重要度の高い項目は1位「いろいろな病院がそろっている」、2位「子ども・お年寄り・障がいのある人が大切にされている」、3位「交通事故や犯罪、災害が少なく安心である」となりました。
- ・ 重要度の低い項目は15位「健康づくりやスポーツ活動などが盛んである」、14位「お祭りや芸術活動など行事が多い」、13位「学校以外でも、学習や習い事など学べる環境がある」となりました。

## ※ 「ニーズ」分析

15 項目の設問ごとに算出した「満足度」「重要度」の各スコアから偏差値を求め、縦軸に重要度の偏差値、横軸に満足度の偏差値をプロット(位置づけ)した「ニーズマップ」を作成しました。

**偏差値を求める計算式**  $\text{偏差値} = 10 \times (\text{スコア} - \text{スコア平均値}) \div (\text{標準偏差}) + 50$

**STEP 1** スコアの平均値を求める

満足度と重要度毎の各スコアを合計し設問項目数の 15 で割る

**STEP 2** 偏差を求めて 2 乗する

全てのスコアの偏差(スコアからスコアの平均値を引く)を求め、各々 2 乗する

**STEP 3** 「分散」=偏差の 2 乗の平均値を求める

偏差を 2 乗した値を 15 項目分合計し 15 で割る

**STEP 4** 「標準偏差」を求める

分散の正の平方根を計算→STEP 3 の値に 0.5(1/2)乗する

**STEP 5** 「平均値との差」を「標準偏差」で割る

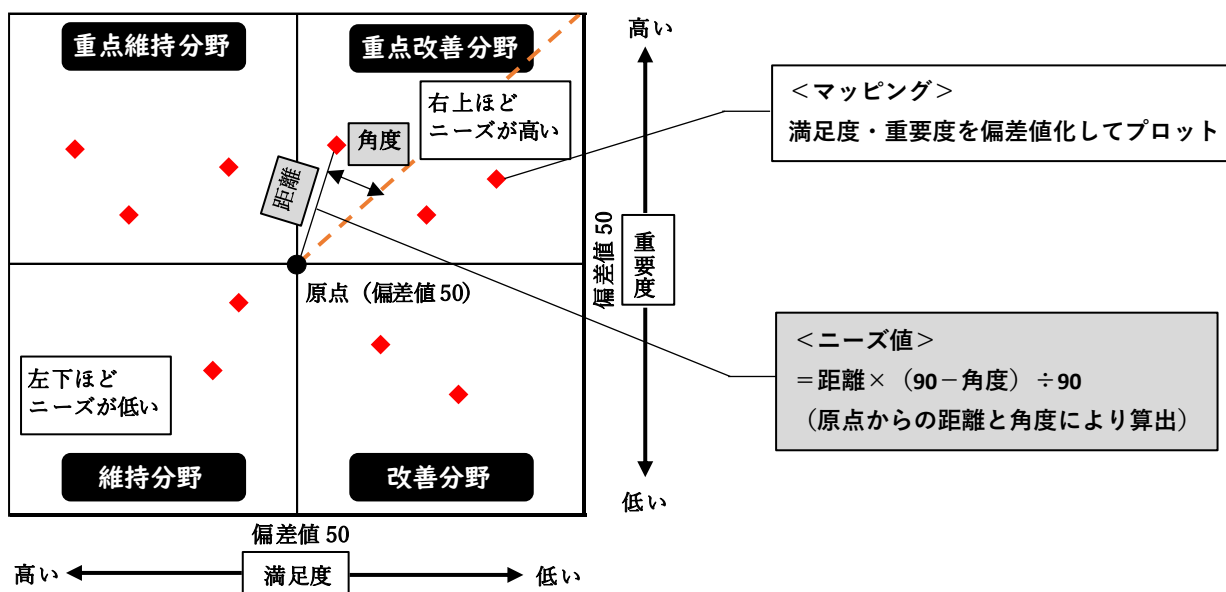
各スコアからスコアの平均値を引き標準偏差で割る

**STEP 6** 「偏差値」を求める

STEP 5 で求めた数値を 10 倍し 50 を足す

そのプロットの位置によって、各設問項目に対する中学生の捉え方が「維持分野」「改善分野」「重点維持分野」「重点改善分野」のどの分野に位置するかを把握することができます。マップ上のプロットした点が右上になるほど改善（ニーズ）度が高いこととなります。

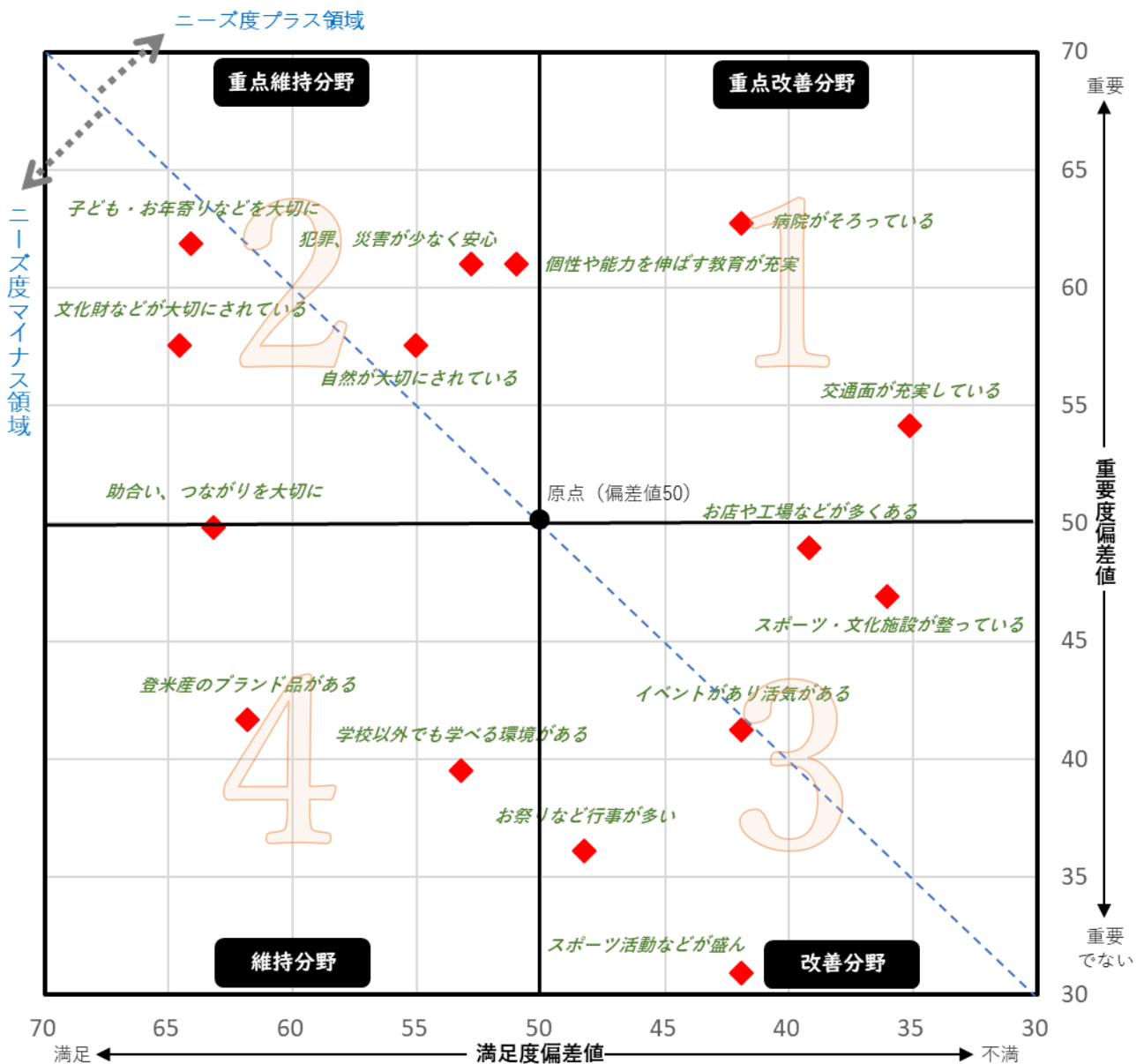
### <ニーズ値の算出方法、ニーズマップの見方>



## <維持・改善の分野区分及び優先度>

優先度	分野区分	平均値比	項目分析
①	重点改善	平均値より満足度が低く、重要度が高い項目	<ul style="list-style-type: none"> <li>重要と感じているが、不満傾向にある項目</li> <li>取組に対するニーズが高く、優先的に改善していく必要がある項目</li> </ul>
②	重点維持	平均値より満足度、重要度ともに高い項目	<ul style="list-style-type: none"> <li>重要と感じていて、かつ満足傾向にある項目</li> <li>取組に対する成果が表れており、今後も重点的に維持していく必要がある項目</li> </ul>
③	改善	平均値より満足度、重要度ともに低い項目	<ul style="list-style-type: none"> <li>不満傾向にあるが、重要と感じていない項目</li> <li>改善ニーズはあるが、必要性の認識が低く、理解を得ながら改善していく必要がある項目</li> </ul>
④	維持	平均値より満足度が高く、重要度が低い項目	<ul style="list-style-type: none"> <li>満足傾向にあるが、重要と感じていない項目</li> <li>取組に対する成果が表れており、今後も理解を得ながら維持していく必要がある項目</li> </ul>

### (1) ニーズマップ



## (2) ニーズ分析結果

優先度	分野区分	設問項目	ニーズ値	順位
1	重点改善	いろいろな病院がそろっている	45.34	1
1	重点改善	道路やバス、鉄道などの交通面が充実している	38.63	2
3	改善	スポーツ施設や文化施設が整っている	22.00	3
3	改善	お店や工場、企業などが多くある	20.07	4
2	重点維持	一人ひとりの個性や能力を伸ばす教育が充実している	17.27	5
2	重点維持	交通事故や犯罪、災害が少なく安心である	12.00	6
2	重点維持	山や川、沼などの自然が大切にされている	1.78	7
3	改善	登米市外の人にも楽しめるイベントがあり、活気がある	0.98	8
2	重点維持	子ども・お年寄り・障がいのある人が大切にされている	-7.44	9
3	改善	健康づくりやスポーツ活動などが盛んである	-14.80	10
2	重点維持	史跡や文化財、伝統文化などが大切にされている	-15.16	11
3	改善	お祭りや芸術活動など行事が多い	-19.44	12
4	維持	学校以外でも、学習や習い事など学べる環境がある	-26.43	13
4	維持	地域の人達が助け合い、つながりを大切にしている	-26.67	14
4	維持	登米産のお米や牛肉などのブランド品がある	-48.00	15

### 回答結果の概要

- ・ ライフラインや各種施設等、利便性に関することのニーズが高い結果となりました。
- ・ 行事や登米市のブランドに関すること、学校以外の学ぶ環境についてはニーズが低い傾向ですが、現状に満足しているとも捉えられます。

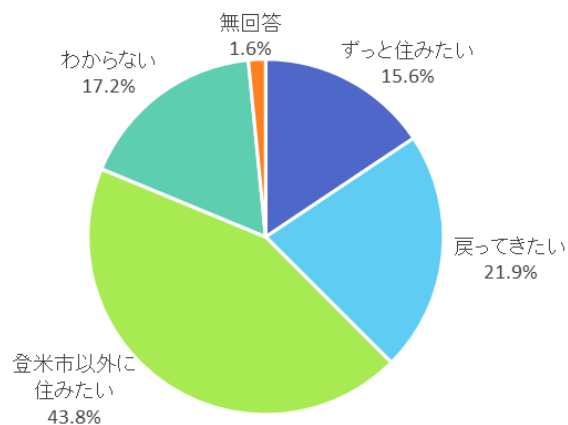
### Ⅲ 自身の将来について（登米市に住み続けたいか？）

Q3. あなたの将来のことについて教えてください。

①あなたは登米市に住み続けたいと思いますか？

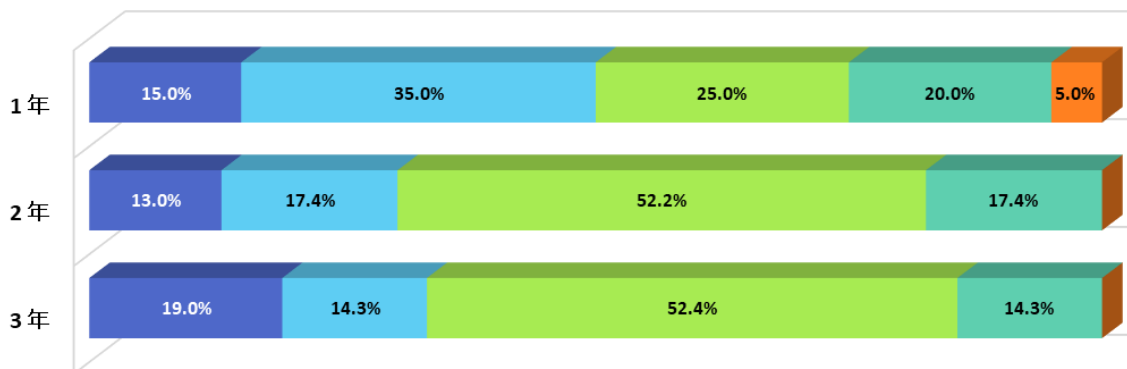
#### （1）全体集計

選択肢	件数	割合
ずっと登米市に住みたい	10	15.6%
進学・就職などで一時的に離れるが戻ってきたい	14	21.9%
登米市以外のところに住みたい	28	43.8%
わからない	11	17.2%
無回答	1	1.6%
回答者合計	64	100.0%



#### （2）学年別集計

■ ずっと住みたい ■ 戻ってきたい ■ 登米市以外に住みたい ■ わからない ■ 無回答



#### 回答結果の概要

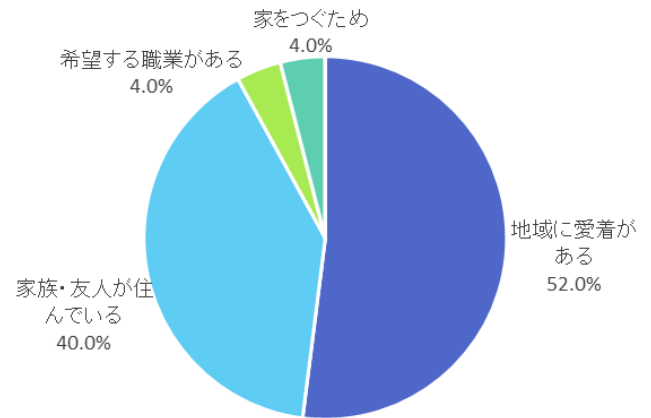
- ・全体で「登米市以外に住みたい」が1位 43.8%、「一時的に離れるが戻ってきたい」が2位 21.9%となりました。
- ・学年別では2年生3年生が「登米市以外に住みたい」が5割以上と高い傾向となりました。

### Ⅲ 自身の将来について（ずっと住みたい・戻ってきたい理由は？）

② ①で「ずっと住みたい」「戻ってきたい」を選んだ理由を教えてください

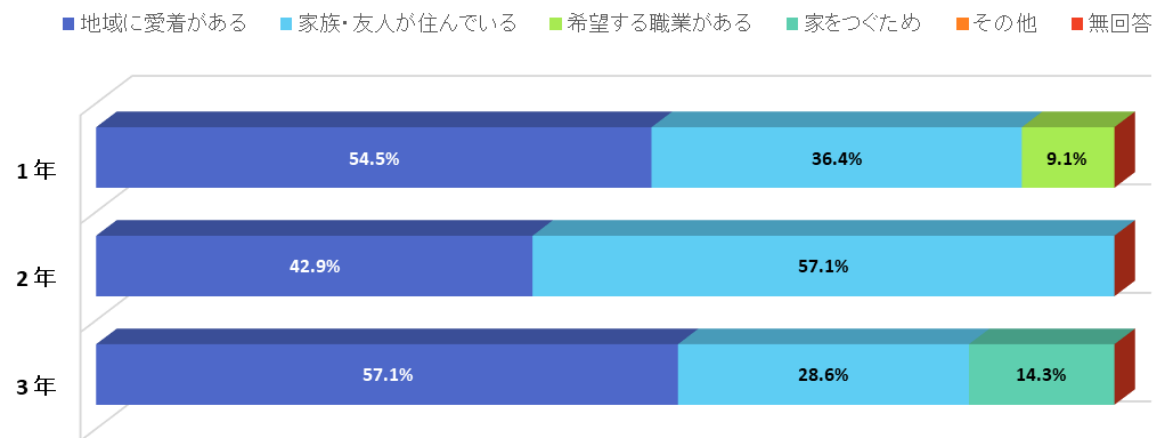
#### （1）全体集計

選択肢	件数	割合
生まれ育った愛着のある地域だから	13	52.0%
家族や友人が住んでいるから	10	40.0%
登米市に希望する職場・職業があるから	1	4.0%
家や家業をつぐため	1	4.0%
その他	0	0.0%
無回答	0	0.0%
回答者合計	25	100.0%



※複数回答した場合も集計をしたため、回答者合計が12ページ（1）の件数を上回っています。

#### （2）学年別集計



※「その他」の自由記述はありませんでした。

#### 回答結果の概要

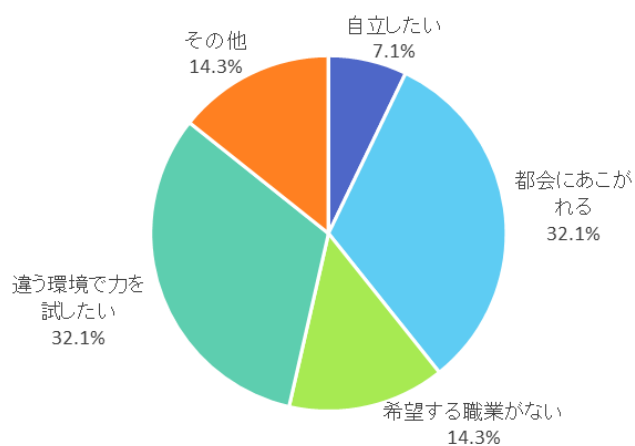
・全体で「愛着のある地域だから」が1位 52.0%、「家族・友人が住んでいるから」が2位 40.0%となっており、仕事に関連する「希望する職場・職業があるから」「家や家業をつぐため」はともに4.0%と低い傾向になりました。

### Ⅲ 自身の将来について（登米市以外に住みたい理由は？）

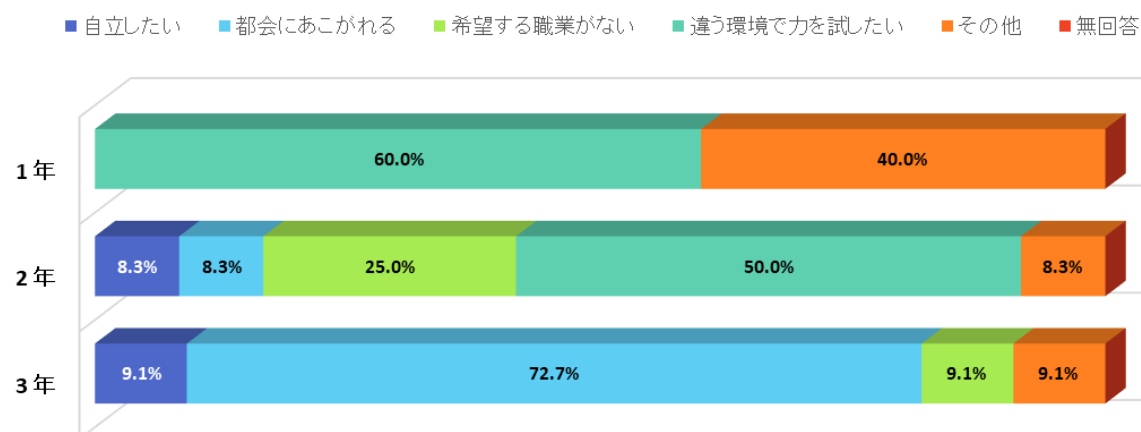
③ ①で「登米市以外のところに住みたい」を選んだ理由を教えてください

#### （１）全体集計

選択肢	件数	割合
親から離れ自立したい	2	7.1%
都会での生活にあこがれる	9	32.1%
登米市に希望する職場・職業がないから	4	14.3%
違う環境で自分の力を試したい	9	32.1%
その他	4	14.3%
無回答	0	0.0%
回答者合計	28	100.0%



#### （２）学年別集計



#### ～「その他」の自由記述～

- ・知っている人があまりいないところに行きたい
- ・登米市以外の人とも交流を持ちたいから
- ・将来子供を産んだりした時に、楽しい所があまりなく、車がなければ全て不便だから
- ・登米市に飽きた

#### 回答結果の概要

- ・全体で「都会での生活にあこがれる」「違う環境で自分の力を試したい」が同率1位で32.1%となりました。
- ・「自立したい」は全学年で低い割合となりました。



### Ⅲ 自身の将来について（将来やってみたい仕事は？）

④将来どのような仕事をやってみたいですか？（複数回答 2項目以内）

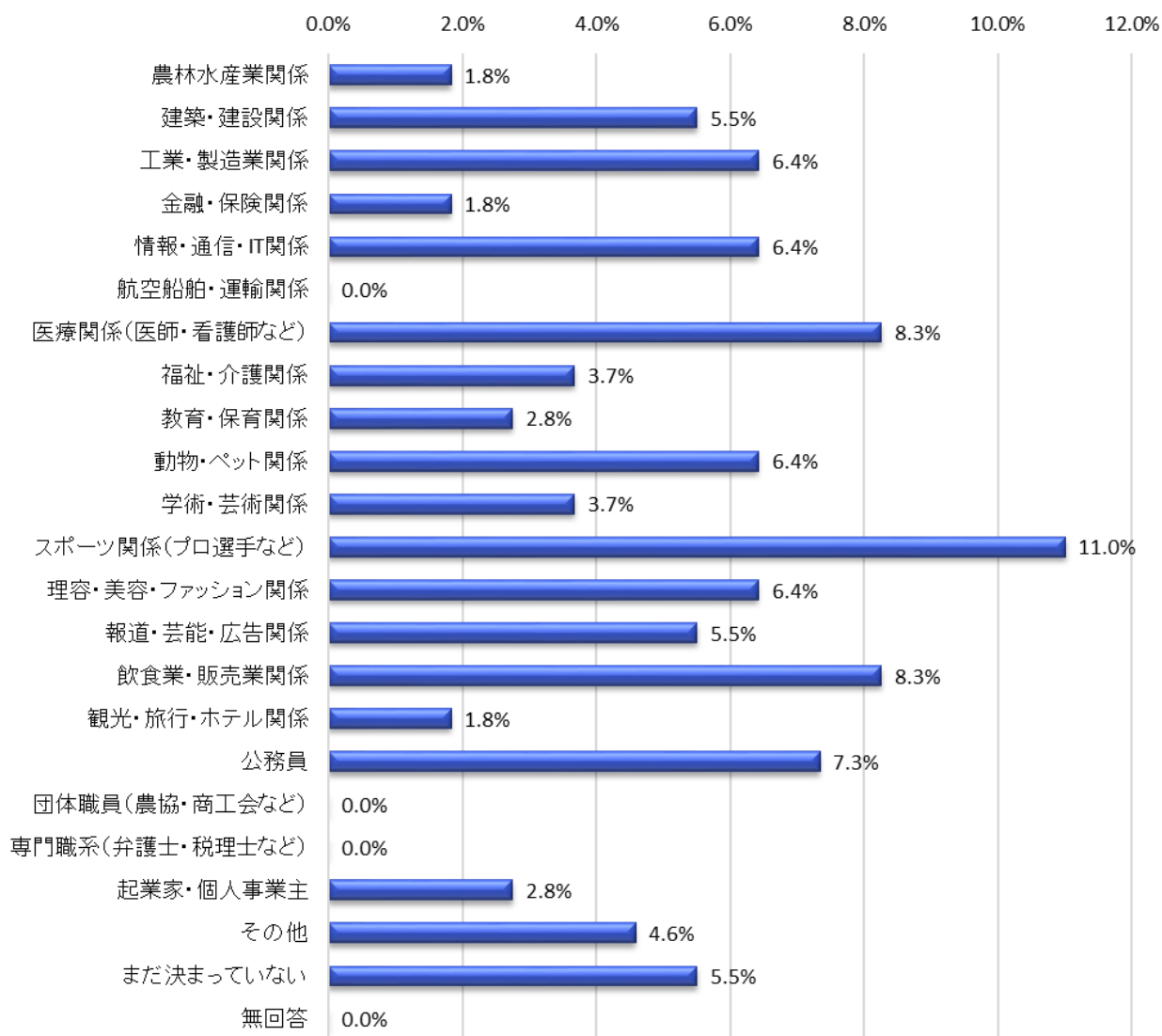
#### （1）回答件数順位

選択肢	件数	割合	順位
スポーツ関係(プロ選手・コーチなど)	12	11.0%	1
医療関係（医師・看護師など）	9	8.3%	2
飲食業・販売業関係	9	8.3%	2
公務員	8	7.3%	4
工業・製造業関係	7	6.4%	5
情報・通信・IT関係	7	6.4%	5
動物・ペット関係	7	6.4%	5
理容・美容・ファッション関係	7	6.4%	5
建築・建設関係	6	5.5%	9
報道・芸能・広告関係	6	5.5%	9
まだ決まっていない	6	5.5%	9
その他	5	4.6%	12
福祉・介護関係	4	3.7%	13
学術・芸術関係	4	3.7%	13
教育・保育関係	3	2.8%	15
起業家・個人事業主	3	2.8%	15
農林水産業関係	2	1.8%	17
金融・保険関係	2	1.8%	17
観光・旅行・ホテル関係	2	1.8%	17
航空船舶・運輸関係	0	0.0%	20
団体職員（農協・商工会など）	0	0.0%	20
専門職系（弁護士・税理士など）	0	0.0%	20
無回答	0	0.0%	
回答総数	109	100.0%	

～「その他」の自由記述～

・カーデザイン ・鷹匠 ・番組制作 ・声優 ・声優マネージャー

## (2) 回答割合



### 回答結果の概要

・1位「スポーツ関係」11.0%、同率2位「医療関係」「飲食業・販売業関係」8.3%となりました。

### Ⅲ 自身の将来について（登米市が今以上にどんなまちに？）

⑤大人になったとき、登米市が今以上に「どんなまち」になっていたら良いと思いますか？（複数回答 3項目以内）

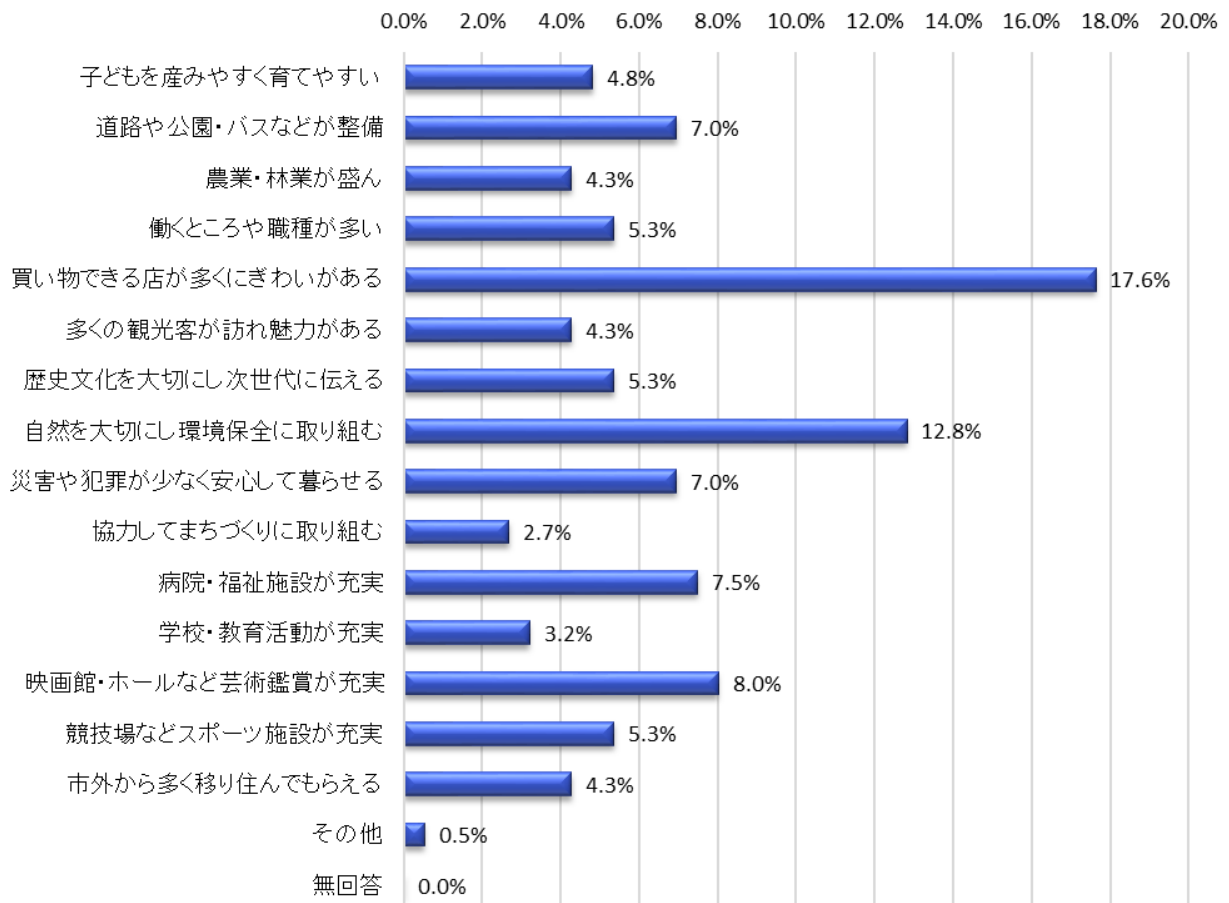
#### （Ⅰ）回答件数順位

選択肢	件数	割合	順位
買い物できる店がたくさんあり、にぎわいのあるまち	33	17.6%	1
自然を大切にし、環境保全に取り組むまち	24	12.8%	2
映画館やコンサートホールなど、芸術鑑賞が充実したまち	15	8.0%	3
病院や福祉施設が充実したまち	14	7.5%	4
道路や公園、市内巡回バスなどが整備されたまち	13	7.0%	5
災害や犯罪などが少なく、安全で安心して暮らせるまち	13	7.0%	5
働くところや職種がたくさんあるまち	10	5.3%	7
地域の歴史文化を大切にし、次世代に伝えるまち	10	5.3%	7
いろいろな競技場など、スポーツ施設が充実したまち	10	5.3%	7
子どもを産みやすく、育てやすいまち	9	4.8%	10
農業・林業が盛んなまち	8	4.3%	11
外国の人を含め、たくさんの観光客が訪れる魅力的なまち	8	4.3%	11
登米市外から多くの人に移り住んでもらえるまち	8	4.3%	11
学校や教育活動が充実したまち	6	3.2%	14
子どもからお年寄りまで、一緒に協力してまちづくりに取り組むまち	5	2.7%	15
その他	1	0.5%	16
無回答	0	0.0%	
回答総数	187	4.7%	

#### ～「その他」の自由記述～

一人一人の個性などを見つけやすい店を増やす

## (2) 回答割合



### 回答結果の概要

- ・1位「買い物できる店がたくさんあり、にぎわいのあるまち」17.6%、2位「自然を大切にし、環境保全に取り組むまち」12.8%、3位「映画館やコンサートホールなど、芸術鑑賞が充実したまち」8.0%となりました。
- ・下位は「子どもからお年寄りまで、一緒に協力してまちづくりに取り組むまち」2.7%、「学校や教育活動が充実したまち」3.2%となっていますが、要望が低いと現状に満足の2つの要因からなるものと思われます。

### Ⅲ 登米市をどんなまちに

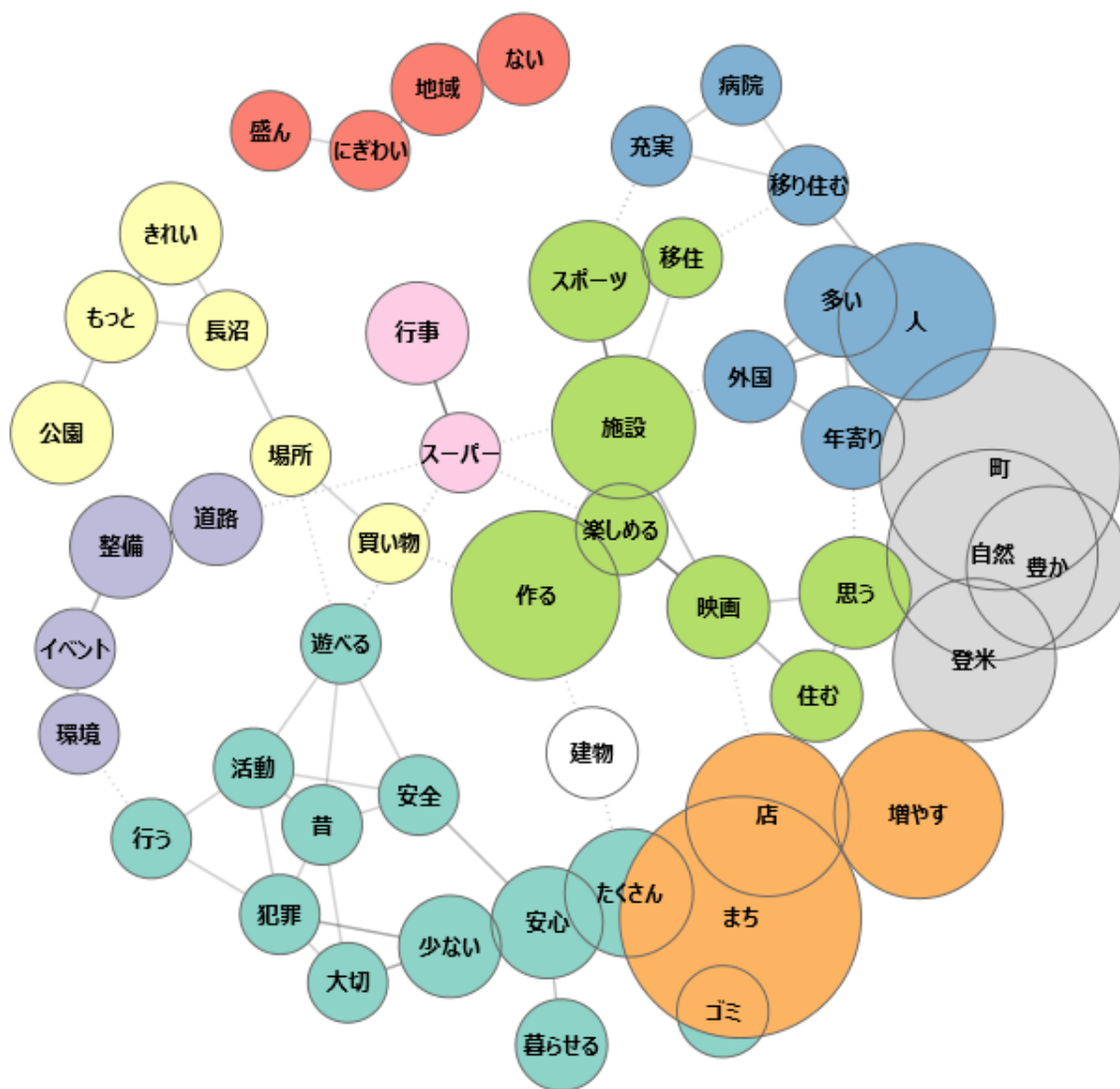
#### Q4. もしあなたが登米市の市長だったら！

##### ※テキストマイニング

テキストマイニング（語句関連性分析）とは、大量のテキストデータから「隠れた」情報や特徴傾向、相関関係を探し出す手法で、自由記述された文字列を対象に行うデータマイニングです。

中学生の自由記述を分類整理し、全体や集団ごとにまとめ、短い言葉でその傾向や特徴を表現し重要語キーワードを抽出して、その出現頻度や同時出現関係等を分析しています。

なお、自由記述は22ページから記載しています。



##### 回答結果の概要

- ・回答の傾向は多岐にわたっていますが、『まち（町）』に関して「ゴミがない」「店を増やす」「安心に暮らせる」「自然豊か」などが付随しており、『施設』に関しては「楽しめる」「スポーツ」「映画」などを「作る」があり、『充実』に関しては「病院」「移住者」「外国人」などがあげられます。

### Ⅲ 参加してみたい活動

Q5. あなたは、今後どんな活動であれば参加してみたいと思いますか？

(複数回答 2項目以内)

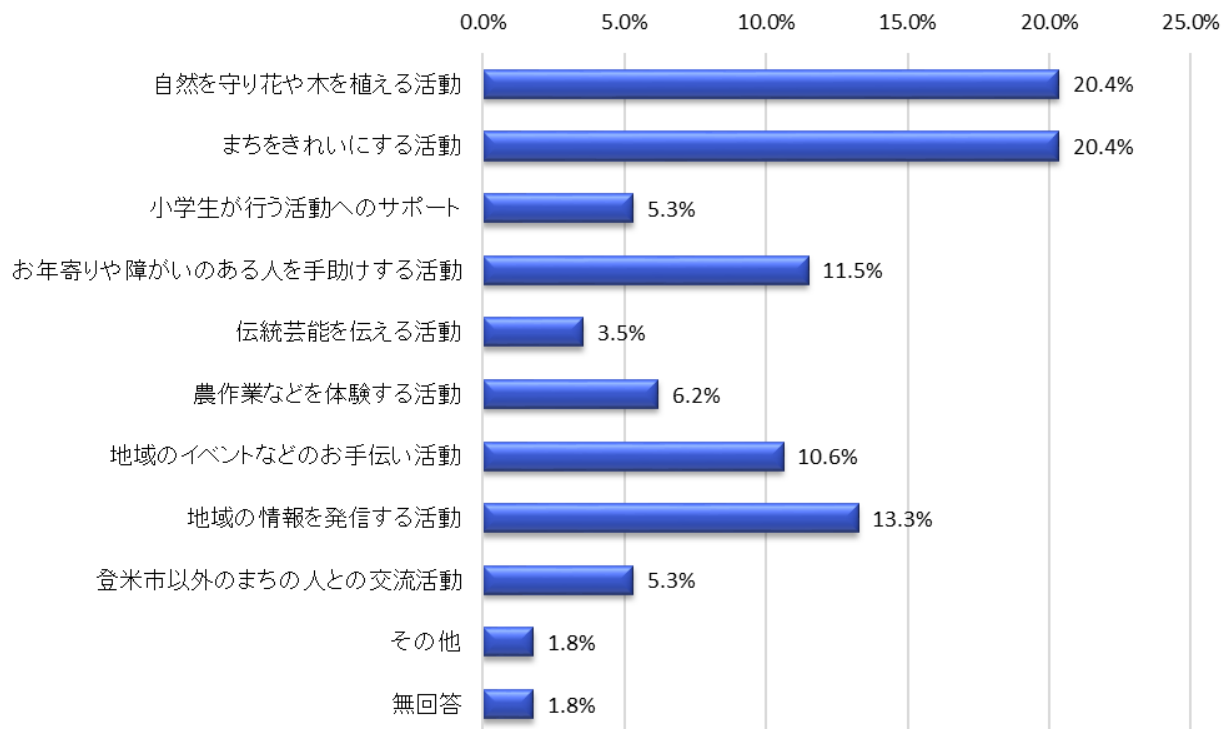
(1) 回答件数順位

選択肢	件数	割合	順位
自然を守り花や木を植える活動	23	20.4%	1
まちをきれいにする活動	23	20.4%	1
地域の情報を発信する活動	15	13.3%	3
お年寄りや障がいのある人を手助けする活動	13	11.5%	4
地域のイベントなどのお手伝い活動	12	10.6%	5
農作業などを体験する活動	7	6.2%	6
小学生が行う活動へのサポート	6	5.3%	7
登米市以外のまちの人との交流活動	6	5.3%	7
伝統芸能を伝える活動	4	3.5%	9
その他	2	1.8%	10
無回答	2	1.8%	
回答総数	113	100.0%	

～「その他」の自由記述～

・野球など小さい子に関する活動 ・旅行

## (2) 回答割合



### 回答結果の概要

・同率1位「自然を守り花や木を植える活動」「まちをきれいにする活動」20.4%、3位「地域の情報を発信する活動」13.3%となっており、地域の美化や自然環境に係る活動があわせて40.8%と高い結果となっています。

### Ⅲ ※登米市をどんなまちに（自由記述）

#### Q4. もしあなたが登米市の市長だったら！

記述内容により、第二次登米市総合計画の「登米市の将来像」（目標：まちづくりのキーワード）ごとに分類しています。（複数の内容が記述されている場合は、主たる内容により分類、もしくは「その他」の区分に分類しています。）

まちづくりの目標		キーワード	件数
I・そだつ	生きる力と創造力を養い自ら学び人が「そだつ」まちづくり	子育て、教育、生涯学習、スポーツ活動、文化・芸術活動、国際交流 等	4
II・いきる	安心安全な暮らしが支える笑顔で健康に「いきる」まちづくり	健康づくり、医療、福祉、生活支援、防災、減災、安心安全、暮らし 等	12
III・つくる	地域資源を活かし魅力ある元気な産業を「つくる」まちづくり	農業・林業、起業・創業、商業、観光、工業、雇用、市街地 等	32
IV・くらす	自然と生活環境が調和し人が快適に「くらす」まちづくり	自然、環境、保護、エネルギー、水、ゴミ、土地 等	10
V・ともに	市民と行政が「ともに」創る協働によるまちづくり	市民、参加、参画、協力、男女共同、行政、協働、連携 等	3
その他			3
合 計			64

#### 自由記述記入件数

学年	回答数	記入件数	記入率
1年	20	20	100.0%
2年	23	23	100.0%
3年	21	21	100.0%
合計	64	64	100.0%



## 【Ⅰ・そだつ】生きる力と創造力を養い自ら学び人が「そだつ」まちづくり

(子育て、教育、生涯学習、スポーツ活動、文化・芸術活動、国際交流 等)

買い物ができるまちで、子どもが育てやすいまちにしたい。
スポーツが盛んで、スポーツに関するような施設や行事をしたいです。町がきれいで整っている町にしたいです。
一人一人の個性を伸ばせるように学校に何が好きかアンケートを取り、一人一人に配布する。
子どもが話をしやすい人を連絡先にする。スクールカウンセラーを週に2～3回学校に配置し子どもと話せる環境づくりを積極的に行い、電話相談にも応じられるようにして、どんな子どもでも安心して暮らせるまちにしたい。

## 【Ⅱ・いきる】安心安全な暮らしが支える笑顔で健康に「いきる」まちづくり

(健康づくり、医療、福祉、生活支援、防災、減災、安心安全、暮らし 等)

お年寄りへのサポートが充実した町。
犯罪などを止める活動を進んで行うまち。
あいさつを交わしてより安心して暮らせるまちにしたいです。
自然豊かで、交通事故などが無いまち。
自然が豊かで安心安全な町にしたい。
昔からの文化を大切にし、お店がたくさんあってにぎやかなまち。だけど、犯罪が少なくみんなが安心して暮らせるまちにしたいです。
街灯などを増やして、より安心感のあるまちにしたいです。
変なことが起こらないように、みんなが仲良くできる町にしたいです。
身近な所に病院がある町です。動物や人が亡くなる確率を少しでも減らすことができればいいなと思いました。
犯罪が少ない町。
緑が多くて、環境保全に熱心に取り組むまち。
安心で安全なまち。ゴミが少ないまち。働くところがたくさんあるまち。

### 【Ⅲ・つくる】地域資源を活かし魅力ある元気な産業を「つくる」まちづくり

(農業・林業、起業・創業、商業、観光、工業、雇用、市街地 等)

登米の林業、産業が盛んで有名なまち。子どもから高齢の方までみんなで支え合えるまち。
道路などが整備されて不便がなくなるようにする。
お店を増やす。
お店を増やしてにぎわいがあるまち。
農業・林業が盛んで、地域の特色を生かしたにぎわいのあるまち。
誰でも参加できるような楽しいイベントや、環境への配慮を忘れずに、交通機関が整備された町。
みんなが楽しめるような施設を作りたい。
公園を増やす。
駄菓子屋さんなどがある昔っぼい感じがいいです。
店や共同で使える施設を増やしたい。できれば映画館などのみんなで楽しめる施設が欲しい。防犯対策がしっかりできていて、住んでいてよかったなど思える登米市になるといいなと思いました。
自然を守り、市民の意見もしっかり取り入れ、快適で暮らしやすい施設や建物を作る。外国人が来ても登米市の魅力を表したポスターやパンフレットを作る。いろんな町で作っているものをたくさんの人に知ってもらえるような情報を発信する。
野球場を作り、緑しかない新田のようなところもコンビニぐらいは作って、若者も高齢者も集まって、それぞれがしたいことをできる建物を作る。
お店やスーパーが多く、道路が整備されている町にしたいです。また、小さい子供からお年寄りまで交流できる行事や外国の人と交流を増やしたいです。
子供が安全に遊べる公園などを増やしたり、もっと大きな店などがあるまち。昔からの伝統や自然を残すような活動を活発にするまち。
適度にコンビニがあって自然豊かなまち。
町を自然豊かにし、登米市の歴史を世界中に広めて、世界からも注目してもらい外国の人からも移り住んでもらいたい。
お店やスポーツ施設がたくさんあり、活気があって、それでも事件事故が少なく市民が安心して過ごせて、他の県や市からたくさん人が移住してくてくれるようなまちにしたいです。
子どもを産みやすい町。道路や公園、バスなどが整備された町。スポーツ施設が充実した町。
店や建物が多いまちにしたい。
長沼のハスや雁や「おかえりモネ」を活用して、観光客を呼び込む町。あと、この前長沼フットピア公園の場所が分からないお年寄りがいたので、案内の看板を立てるといいと思います。
自然をこのままに、人が集まれるような映画館などがあり、なおかつ昭和の雰囲気が出るような町にしたい。
飲食店が多くあって、ショッピングモールや病院がある快適な町。
店などの建物がたくさんあり、自然豊かな町にしたい。
私は登米市をもっと暮らしやすい町にするために、草や木が成長しすぎている所は整えてきれいな自然のある町にしたり、すべての町が同じくらい栄えるように、平等に公園などの公共の場を設備していきたいです。
市外の人に来て楽しめるようなスポーツ施設や映画館など色んな店があるようなまち。

映画館と人気の店がとても豊かで、登米市にずっと住みたいと思うような町にしたい。
映画館やコンサートホール、スーパーなどを建設し、祭りなど楽しめる行事を開催したい。犬でも入れるスーパーなどを作りたい。遊べる施設を作りたい。
登米市で起業する人や移り住む人にお金や生活用品を支給して、企業や移住をやすくして人口を増やし、活気を出す。
多くの人に移り住んでもらえるように、自然やスポーツセンター、病院を作って、人々が充実して暮らせる町にしたいです。
ボーリング場など遊べる場所を増やす。
スポーツやゲームなどができる融合施設を増やしたり、SNSなどを活用し、登米市のことを情報発信し、登米市に移住したくなるようなまちにしたい。
飲食店を増やしてほしい。おいしいグルメを増やしてほしい。

**【IV・くらす】自然と生活環境が調和し人が快適に「くらす」まちづくり**  
(自然、環境、保護、エネルギー、水、ゴミ、土地 等)

自然豊かで住みやすい町。
災害などが少なく、自然を大切にできる町。
自然豊かで空気がおいしい町。
自然を大切に、登米市の魅力を伝える町。
今よりも自然豊かな町にするために、花や木を植えたりする活動をしたら良いと思う。
登米市らしさを出せるように木々を増やしたり、自然豊かな登米市を作っていきたいです。そしてお年寄りなどが買い物をしやすいようにもっと町を発展させていければいいと思います。また、早急に借金を返済する。
登米市の豊かな自然を守っていけるように、ゴミのポイ捨てをなくしたいです。そして買い物ができる店がたくさんあり、人々が行きかう場所を作りたいです。発展しつつ、自然を守る町にしていきたいと思います。
僕は長沼、伊豆沼、内沼をきれいにしたい。きれいにしたらもっと自然豊かになるに違いないから。
地域の人がみんなと仲良く生活していて、ゴミがなくてきれいな町にしたいです。
自然豊かな市にしたいです。(ゴミ拾い年に3、4回行う)

## 【V・ともに】 市民と行政が「ともに」創る協働によるまちづくり

(市民、参加、参画、協力、男女共同、行政、協働、連携 等)

自然を残しつつ、お店や道路などを整備していき、観光客がたくさん訪れるようなイベントや取り組みをしていきたいです。また、地域全体がまちづくりに取り組むようになってほしいです。

障がい、お年寄り、子ども、外国人やどんな人も住みやすく、バリアフリーが多く、差別のない町です。

年齢関係なくみんなが友達で地域の行事などとてもにぎわいがあって楽しいまちにしたいです。自然を使った行事を増やしていく。(キャンプやサバイバル体験)

## 【その他】

笑顔の多い街。

なるべく早く借金を返済し、時代についていけるようにいつまでも課題を先送りにしない。また、年齢層に合わせて参加してもらえそうな工夫をし、イベントを開催する。

年に何回かアンケートを取って、なおしてほしいことやしてほしいこと、作ってほしいことのランキングを作って一位の願いを叶える。

※自由記述は、内容に関わらず基本的に全ての回答を掲載しています。ただし、個人の人格や思想信条等に対する誹謗中傷や個人を特定できる表現、回答者個人の利益にのみ関わる内容等についてはその部分を削除し掲載しています。

登米市の未来を考える！

# 中学生アンケート

◆◆ 登米市のまちづくりについて、ご意見をお聞かせください ◆◆

## 中学生の皆さんへ


登米市では「あふれる笑顔 豊かな自然 住みたいまち とめ」を実現するため、市民の皆さんとともに、まちづくりを進めています。そこで、将来を担<sup>にな</sup>う中学生の皆さんの考えや意見・アイデアをお聞きしたいので、ご協力をお願いします。

ぜひ、この機会に「登米市についてこう思う」「登米市がこんなまちだったらいいなあ」「将来、こんなまちで暮らしたいなあ」などと考えながらアンケートにお答えください。

アンケート結果は、登米市全体のまちづくりや各地区の地域づくりの参考にさせていただきます。

※皆さんの記入した内容が、学校の成績や進路指導の材料に使われることはありません。

また、公表内容において個人を特定することはありません。



登米市協働キャラクター「とめ丸」

企画：とめ市民活動プラザ

所管：登米市まちづくり推進部市民協働課

## Q1. あなたについて教えてください。

(あてはまる数字に○をつけてください)

① 学校名を教えてください。			
1. 佐沼中学校	2. 新田中学校	3. 登米中学校	4. 東和中学校
5. 中田中学校	6. 豊里中学校	7. 米山中学校	8. 石越中学校
9. 南方中学校	10. 津山中学校		
② 学年を教えてください。			
1. 第1学年	2. 第2学年	3. 第3学年	
③ いつから登米市に住んでいますか？			
1. 生まれた時から住んでいる	2. 小学校に入る前に引っ越してきた		
3. 小学生の時に引っ越してきた	4. 中学生になって引っ越してきた		
5. 登米市以外に住んでいる			

## Q2. あなたは登米市についてどのように感じていますか？

(あなたの気持ちや考えに近いものを選んでください)

① 登米市は暮らしやすいですか？ (1つ選んで数字に○をつけてください)								
1. 暮らしやすい    2. まあまあ暮らしやすい    3. ちょっと暮らしにくい    4. 暮らしにくい								
② 登米市に魅力を感じますか？ (1つ選んで数字に○をつけてください)								
1. 感じる    2. まあまあ感じる    3. あまり感じない    4. 感じない								
③ 次の項目について、あなたが感じる満足度と重要度(登米市にとってこれが重要！)はどのくらいですか？ (満足度と重要度、それぞれ1つ選んで数字・アルファベットに○をつけてください)								
評価項目	満足度				重要度			
	1 満足	2 まあまあ満足	3 ちよつと不満	4 不満	A 重要	B ちよつと重要	C あまり重要ではない	D 重要ではない
暮らし・環境・取組み・利便性など								
1. 山や川、沼などの自然が大切にされている	1	2	3	4	A	B	C	D
2. 史跡や文化財、伝統文化などが大切にされている	1	2	3	4	A	B	C	D
3. 道路やバス、鉄道などの交通面が充実している	1	2	3	4	A	B	C	D
4. いろいろな病院がそろっている	1	2	3	4	A	B	C	D
5. 学校以外でも、学習や習い事など学べる環境がある	1	2	3	4	A	B	C	D
6. お店や工場、企業などが多くある	1	2	3	4	A	B	C	D
7. 交通事故や犯罪、災害が少なく安心である	1	2	3	4	A	B	C	D
8. お祭りや芸術活動など行事が多い	1	2	3	4	A	B	C	D
9. 健康づくりやスポーツ活動などが盛んである	1	2	3	4	A	B	C	D
10. 地域の人達が助け合い、つながりを大切にしている	1	2	3	4	A	B	C	D
11. スポーツ施設や文化施設が整っている	1	2	3	4	A	B	C	D
12. 登米市外の人も楽しめるイベントがあり、活気がある	1	2	3	4	A	B	C	D
13. 登米産のお米や牛肉などのブランド品がある	1	2	3	4	A	B	C	D
14. 子ども・お年寄り・障がいのある人が大切にされている	1	2	3	4	A	B	C	D
15. 一人ひとりの個性や能力を伸ばす教育が充実している	1	2	3	4	A	B	C	D
16. その他 ( )	1	2	3	4	A	B	C	D

### Q3. あなたの将来のことについて教えてください。

(あなたが今考えていることに近いものを選んでください)

① あなたは <b>登米市に住み続けたい</b> と思いますか？ (1つ選んで数字に○をつけてください)	
1. ずっと登米市に住みたい →②の質問へ	
2. 進学・就職などで登米市から一時的に離れるが、戻ってきたい →②の質問へ	
3. 登米市以外のところに住みたい →③の質問へ	
4. わからない	
② ①で「1. ずっと住みたい」「2. 戻ってきたい」を選んだ方は、その <b>理由</b> を教えてください。 (1つ選んで数字に○をつけてください)	
1. 生まれ育った愛着のある地域だから	2. 家族や友人が住んでいるから
3. 希望する職場・職業があるから	4. 家や家業 <small>かみきょう</small> をつぐため
5. その他 ( )	
③ ①で「3. 登米市以外のところに住みたい」を選んだ方は、その <b>理由</b> を教えてください。 (1つ選んで数字に○をつけてください)	
1. 親から離れ自立したい	2. 都会での生活にあこがれる
3. 登米市に希望する職場・職業がないから	4. 違う環境 <small>かんきょう</small> で自分の力を試したい
5. その他 ( )	
④ 将来どのような <b>仕事</b> をやってみたいですか？ (2つまで選んで数字に○をつけてください)	
1. 農林水産業関係(農家・漁師 <small>りくのお</small> ・酪農家など)	2. 建築・建設関係(設計士 <small>だいく</small> ・大工 <small>さかん</small> ・左官・測量士など)
3. 工業・製造業関係(自動車製造・食品製造・電気機器製造・衣類製造・輸送機械組立 <small>くみたて</small> ・金属彫刻 <small>ちようこく</small> など)	
4. 金融 <small>きんゆう</small> ・保険関係(銀行員・証券員 <small>しやうけん</small> ・経営コンサルタント・ファイナンシャルプランナー・保険外交員など)	
5. 情報・通信・IT関係(システムエンジニア・プログラマー・データアナリスト・Webデザイナーなど)	
6. 航空船舶 <small>くわくうせんぱく</small> ・運輸関係(パイロット・キャビンアテンダント・船長 <small>せんちやう</small> ・航海士 <small>かうかい</small> ・電車やバスの運転士など)	
7. 医療関係(医師・看護師 <small>かんと</small> ・薬剤師 <small>やくざい</small> ・検査技師など)	8. 福祉・介護関係(言語聴覚士 <small>ちやうかく</small> ・介護福祉士 <small>ふくし</small> など)
9. 教育・保育関係(教員・セミナー講師・保育士など)	
10. 動物・ペット関係(獣医 <small>じゆうい</small> ・トリマー・調教師など)	
11. 学術・芸術関係(研究者・漫画家 <small>まんが</small> ・画家など)	
12. スポーツ関係(プロ選手・コーチ・トレーナーなど)	
13. 理容・美容・ファッション関係(理容師・美容師・モデル・ネイリスト・スタイリストなど)	
14. 報道・芸能・広告関係(記者・アナウンサー・俳優 <small>はいゆう</small> ・映画監督 <small>かんとく</small> ・歌手・編集者・カメラマン・イベント企画 <small>まか</small> など)	
15. 飲食業・販売業 <small>はんばい</small> 関係(調理師・栄養士・シェフ・パティシエ・接客員・バイヤー・販売員 <small>はんばい</small> など)	
16. 観光・旅行・ホテル関係(観光ガイド・旅行コーディネーター・添乗員 <small>てんじやう</small> ・ホテルスタッフなど)	
17. 公務員(警察官・消防士・自衛官・市職員など)	18. 団体職員(農協・漁協・商工会・NPOなど)
19. 専門職系(弁護士・税理士など「〇〇士」の仕事)	
20. 起業家・個人事業主(社長・商店主など)	
21. その他( )	
22. まだ決まっていない	

⑤ あなたが大人になったとき、登米市が今以上に「**どんなまち**」になっていたら良いと思いますか？  
(3つまで選んで数字に○をつけてください)

1. 子どもを産みやすく、育てやすいまち
2. 道路や公園、市内巡<sup>じゆんかい</sup>回バスなどが整備されたまち
3. 農業・林業が盛<sup>さか</sup>んなまち
4. 働くところや職種がたくさんあるまち
5. 買い物できる店がたくさんあり、にぎわいのあるまち
6. 外国の人を含め、たくさんの観光客が訪<sup>みりよく</sup>れる魅力的なまち
7. 地域の歴史文化を大切にし、次世代に伝えるまち
8. 自然を大切にし、環<sup>かんきよう</sup>境保<sup>ほ</sup>全に取り組み<sup>あ</sup>むまち
9. 災害や犯罪などが少なく、安全で安心して暮らせるまち
10. 子どもからお年寄りまで、一緒に協力してまちづくりに取り組むまち
11. 病院や福祉施設<sup>ふくししせつ</sup>が充<sup>じゅうじつ</sup>実したまち
12. 学校や教育活動<sup>じゅうじつ</sup>が充<sup>じゅうじつ</sup>実したまち
13. 映画館やコンサートホールなど、芸術鑑<sup>かんしやう</sup>賞<sup>じゅうじつ</sup>が充<sup>じゅうじつ</sup>実したまち
14. いろいろな競技場など、スポーツ施設<sup>しせつ</sup>が充<sup>じゅうじつ</sup>実したまち
15. 登米市外から多くの人に移り住んでもらえるまち
16. その他 ( )

#### Q4. もしあなたが登米市の市長だったら！

(登米市を「どんなまち」にしたいですか？意見やアイデアを書いてください)

.....

.....

.....

#### Q5. あなたは、今後どんな活動であれば参加してみたいと思いますか？

(次の地域での活動の中から、2つまで選んで数字に○をつけてください)

- |                     |                         |
|---------------------|-------------------------|
| 1. 自然を守り、花や木を植える活動  | 2. まちをきれいにする活動          |
| 3. 小学生が行う活動へのサポート   | 4. お年寄りや障がいのある人を手助けする活動 |
| 5. 伝統芸能を伝える活動       | 6. 農作業などを体験する活動         |
| 7. 地域のイベントなどのお手伝い活動 | 8. 地域の情報を発信する活動         |
| 9. 登米市以外のまちの人との交流活動 | 10. その他 ( )             |

～質問は以上です。ありがとうございました。名前を書かずに担任の先生に提出してください～





# 未来へ つなぐ まちづくり



登米市協働キャラクター「とめ丸」

令和3年9月

登米市まちづくり推進部 市民協働課

〒987-0511 登米市迫町佐沼字中江二丁目6番地1

TEL: 0220-22-2173 / FAX: 0220-22-9164

とめ市民活動プラザ（中間支援組織）

〒987-0511 登米市迫町佐沼字大網390番地15

TEL: 0220-44-4167 / FAX: 0220-44-4877