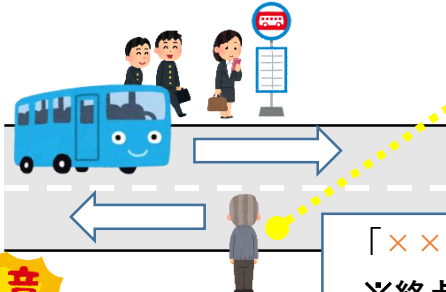


## 1.バス停留所で待つ

進行方向側のバス停で待ちます



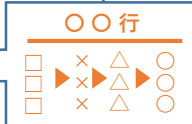
**注意**

危険ですので、動いているバスに近づかないでください

進行方向側に標識がない場合は、反対側の標識の向かい側で待ちます

## 2.バスの行き先を確認する

「××経由○○※」  
※終点のバス停名



分からないときは乗務員におたずねください

このバスは○○に行きますか？




## 3.後方ドアから乗る



整理券はありませんのでそのままお座りください  
座席が埋まっているときは、手すりなどにつかまり、立って乗車します

## 4.降車ボタンを押す



降りたいバス停のアナウンスのあと、降車ボタンを押します

バスが停車してからお立ちください

**注意**



## 5.運賃を払い、前ドアから降りる



フリーパス、後期高齢者医療被保険者証、障がい者手帳などは、降りるときに乗務員にお見せください

# 市民バスの乗り方