

第 二 次

# 登米市総合計画

## 第3編

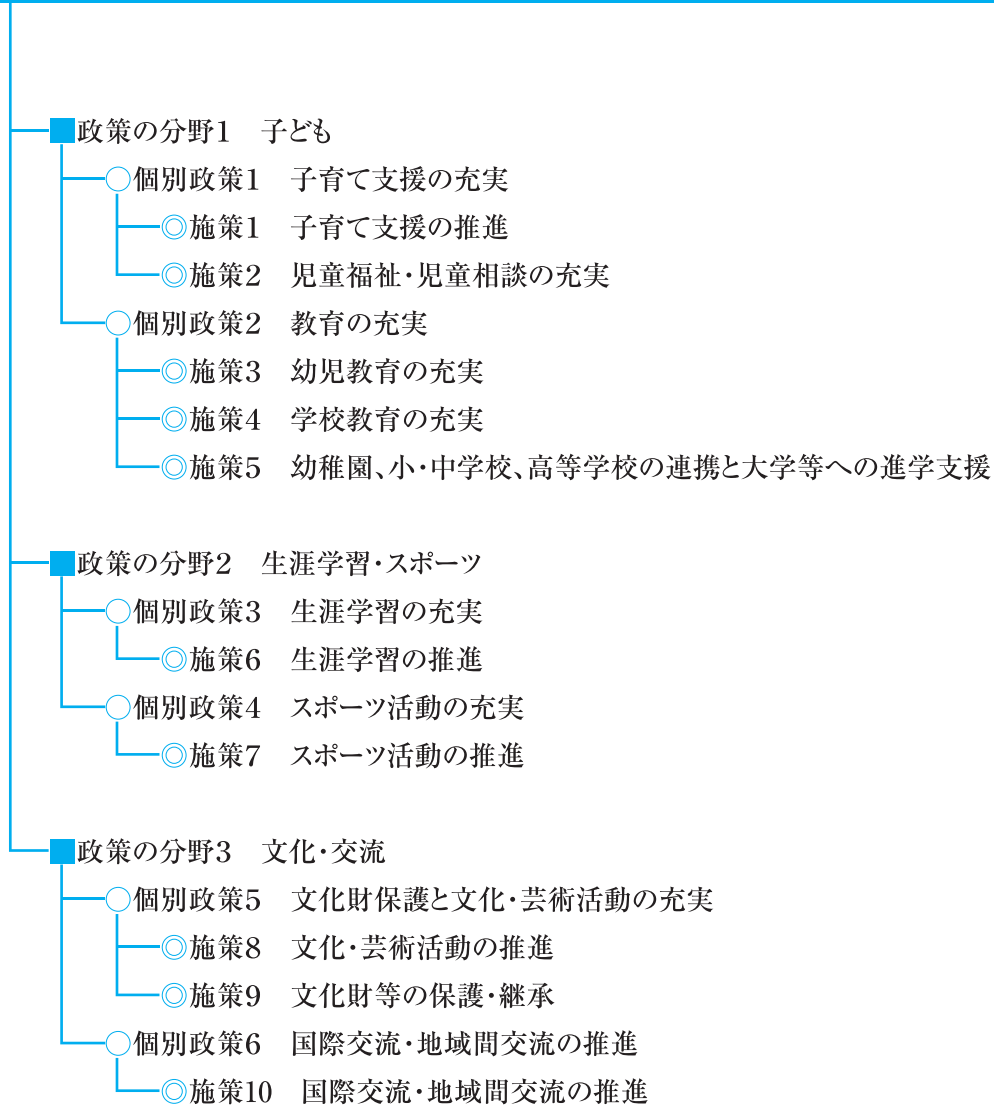
# 基本計画

第1章 計画の体系図	27
第2章 基本計画	31
基本政策1	33
基本政策2	45
基本政策3	57
基本政策4	69
基本政策5	77

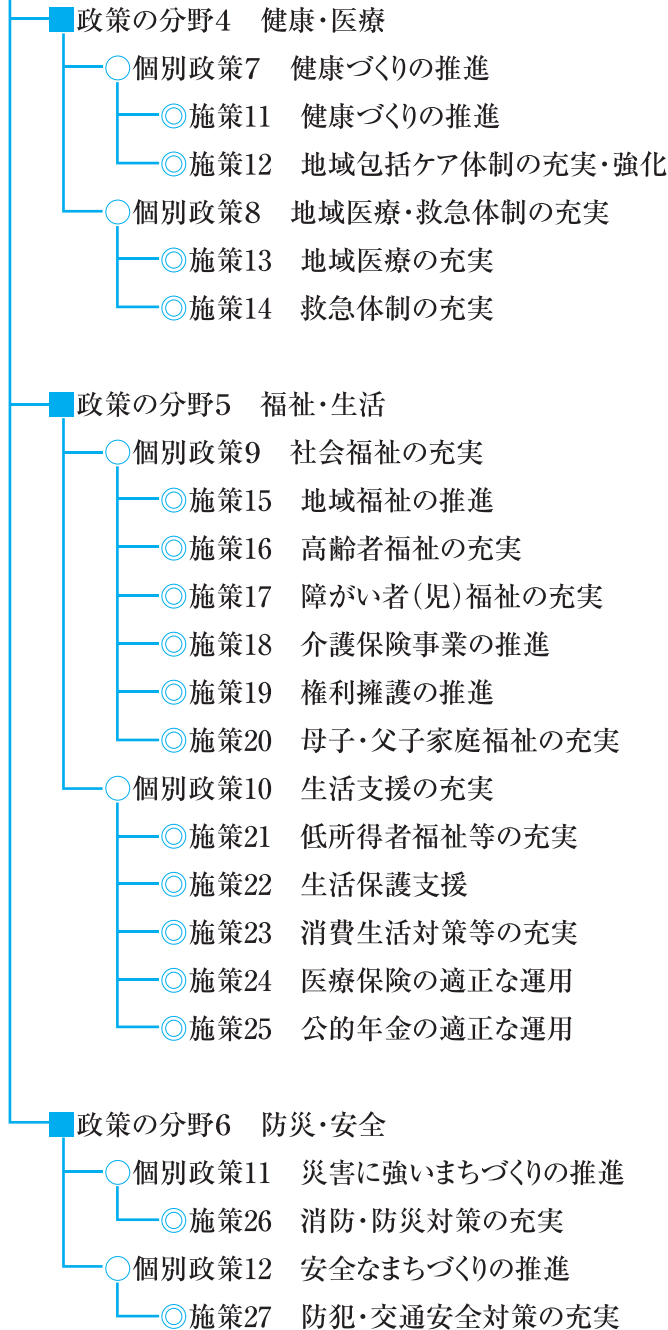
B  
A  
S  
I  
C  
P  
L  
A  
N

# 第1章 計画の体系図

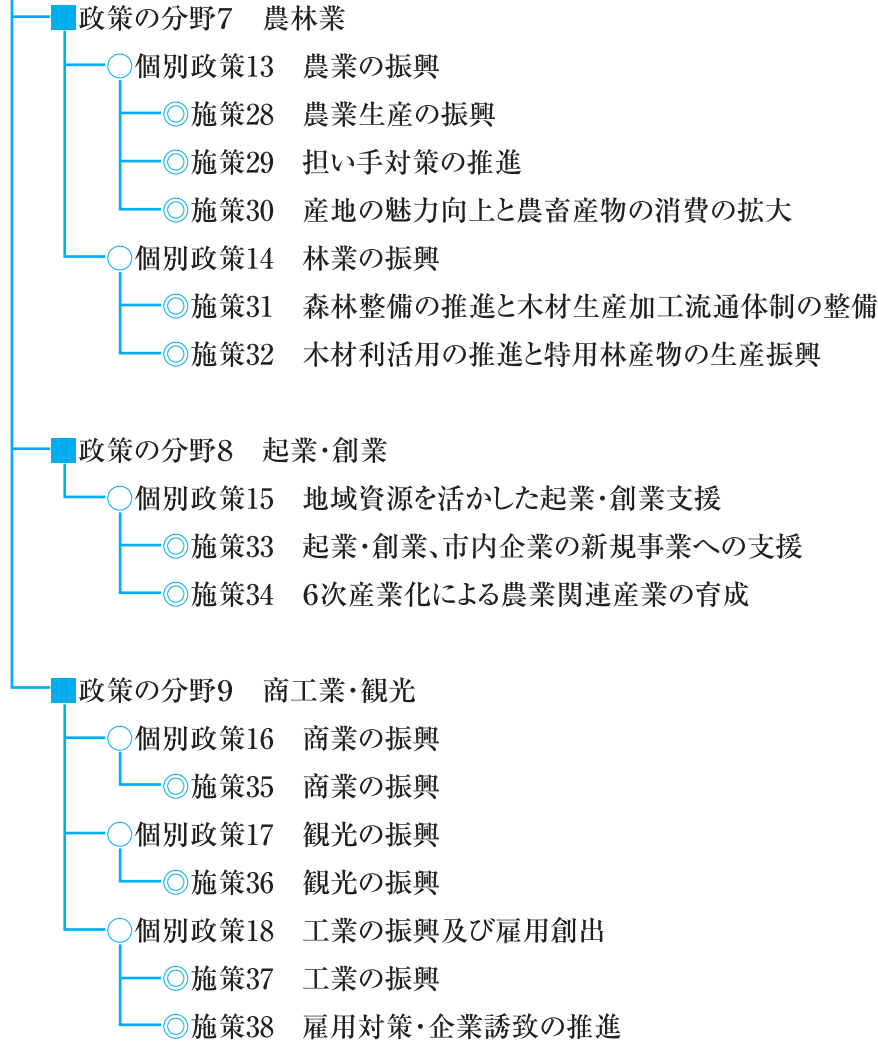
## 基本政策 1 生きる力と創造力を養い自ら学び人が「そだつ」まちづくり



## 基本政策 2 安全安心な暮らしが支える笑顔で健康に「いきる」まちづくり



### 基本政策 3 地域資源を活かし魅力ある元気な産業を「つくる」まちづくり



第1編

序論

第2編

基本構想

第3編

基本計画

第4編

重点戦略

資料編

## 基本政策 4 自然と生活環境が調和し人が快適に「くらす」まちづくり

- 政策の分野10 環境・循環型社会
  - 個別政策19 自然環境の保護・多面的利用の推進
    - ◎ 施策39 自然環境の保全
    - ◎ 施策40 自然環境の活用
  - 個別政策20 循環型社会・再生可能エネルギーの推進
    - ◎ 施策41 公害の未然防止
    - ◎ 施策42 省エネルギー・新エネルギー導入の推進
    - ◎ 施策43 ごみ処理の適正化・資源リサイクルの推進
- 政策の分野11 土地利用・社会基盤
  - 個別政策21 計画的な土地利用・生活環境の充実
    - ◎ 施策44 計画的な土地利用の推進
    - ◎ 施策45 良好な街並み・景観の形成
    - ◎ 施策46 定住促進・居住環境の整備
    - ◎ 施策47 公園・緑地の整備・充実
    - ◎ 施策48 公共交通機関の整備・充実
  - 個別政策22 社会基盤の整備
    - ◎ 施策49 道路網の整備
    - ◎ 施策50 上水道の整備
    - ◎ 施策51 下水道の整備

## 基本政策 5 市民と行政が「ともに」創る協働によるまちづくり

- 政策の分野12 協働・参加
  - 個別政策23 市民参加と協働によるまちづくり
    - ◎ 施策52 市政への市民参加の推進
    - ◎ 施策53 個性的で魅力的なまちづくりの推進
    - ◎ 施策54 コミュニティ活動の充実
  - 個別政策24 男女共同参画社会の推進
    - ◎ 施策55 男女共同参画社会の推進
- 政策の分野13 行財政運営
  - 個別政策25 効率的な行財政運営の推進
    - ◎ 施策56 行政組織の適正化
    - ◎ 施策57 行政サービスの向上
    - ◎ 施策58 効率的な財政運営の推進

# 《計画の構成と見方》

第1編

序論

第2編

基本構想

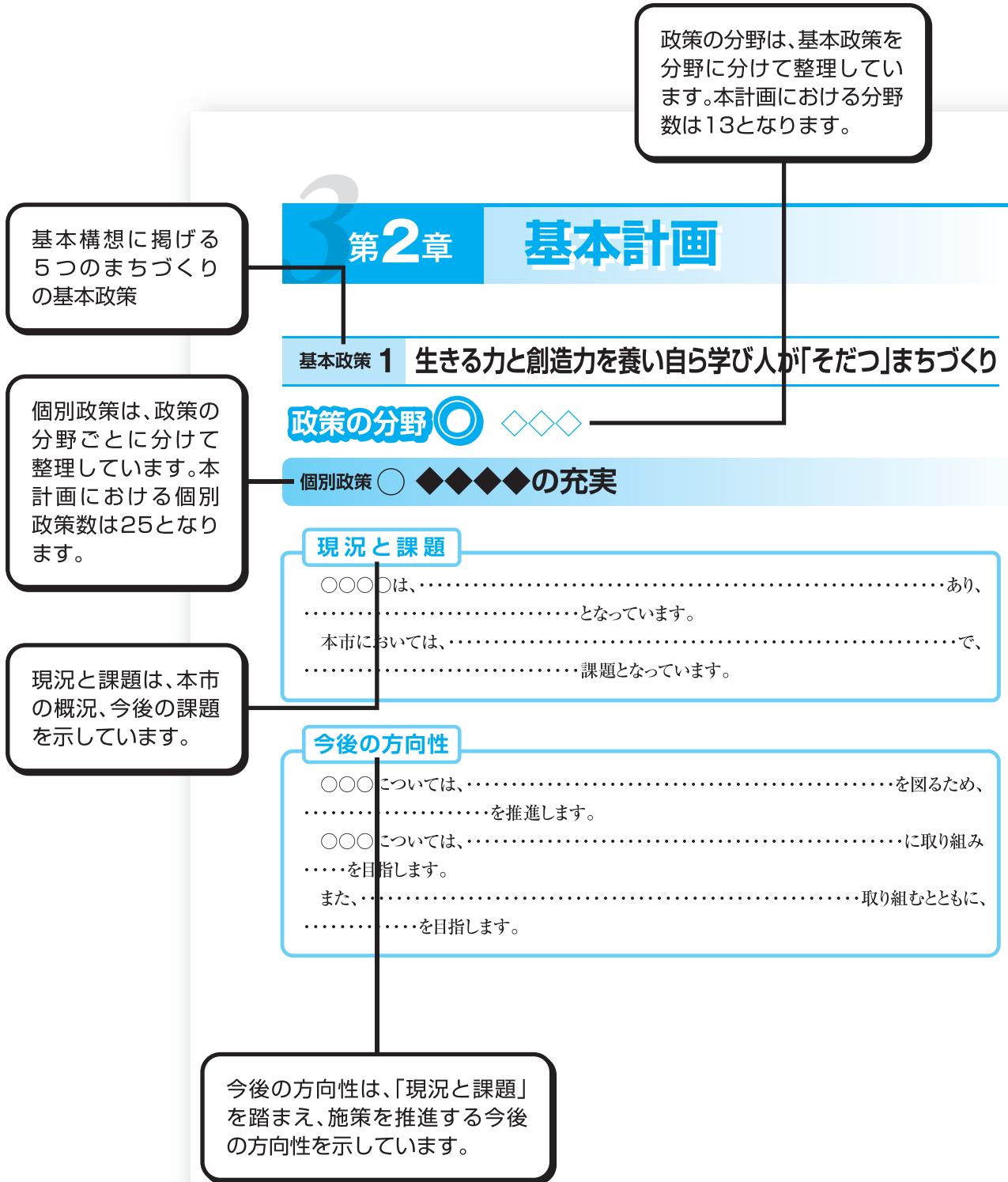
第3編

基本計画

第4編

重点戦略

資料編



施策は、基本政策を実現するために具体的に取り組む方向性を示しています。本計画における施策数は58となります。

施策〇 ◆◆◆◆の推進

- ①.....を図ります。
- ②.....を図ります。
- ③.....に取り組みます。

施策として実施する基本事業を示しています。

施策〇 ◇◇◇◇の充実

- ①.....の整備を進めます。
- ②.....連携強化を図ります。
- ③.....に取り組みます。

関連する主な条例や計画を示しています。

【関連条例・計画】

- XXXXXXXXXXXXXXXXX条例
- 計画

施策の主な成果指標と目標値

指標項目	指標の説明	単位	実績 (26年度)	目標	
				32年度	37年度
■■■■の登録者数	XXXXXXXXXXXXXXXXXXXX XXXXXXXXXXXXXXXXXXXX	人	○○○	○○○	○○○
▲▲▲▲の件数	XXXXXXXXXXXXXXXXXXXX XXXXXXXXXXXXXXXXXXXX	件	△△△	△△△	△△△

指標項目の年号は平成としています。実績値は、原則として26年度の数値を用いていますが、統計調査の実施年などにより26年度の数値がない場合は、数値の下にカッコ書きで、その年度を記載しています。

施策の進ちょく度合いを把握し、示すため、主な成果指標を掲げ、現状値と5年後、10年後の目標値を示しています。