

# 介護施設 整備着々

地域密着型特別養護老人ホーム  
認知症対応型共同生活介護施設  
年内に7施設が開所

市では、介護環境の整備を進めるため、今年度、地域密着型特別養護老人ホーム、認知症対応型共同生活介護施設を整備します。各施設は、公募により市が決定した民間法人が施設の整備・運営を行います。現在、整備が進んでいる各施設の概要を紹介します。

## 住み慣れた地域で 介護が受けられる

今年度、整備が進められているのは、定員29人の地域密着型特別養護老人ホーム4施設と、定員9人の認知症対応型共同生活介護施設3施設です。各施設の所在地や開所予定などは、上の図表に示しているとおります。

特別養護老人ホームは、常に介護が必要で自宅での介護が困難な人に、食事や入浴など日常生活の介護や健康管理を行う施設です。

その中で地域密着型特別養護老人ホームとは、高齢者が要介護状態になっても住み慣れた地域を離れずに生活を続けられるようにする施設のこ

とをいいます。

そのため、市内にある地域密着型老人ホームに入所できるのは、市内に住所があり市の介護認定（要介護1～要介護5）を受けている人に限られます。


現在、市内には特別養護老人ホームが11施設ほどあり、そのうち四つの施設が地域密着型といわれるものです。

## 認知症の高齢者の 生活支援も

認知症対応型共同生活介護施設とはグループホームと呼ばれるもので、認知症の高齢者が住み慣れた地域において共同で生活できる施設（住居）で、食事・入浴などの介護や支援、機能訓練が受けられる施設です。現在、市内にある11施設のすべてが地域密着型といわれるものです。


各介護施設の整備は、いずれも市の補助事業を活用して整備を進めています。補助金額は、地域密着型特別養護老人ホームが1施設当たり約1億6千万円、認知症対応型共同生活介護施設が1施設当たり3千万円となっています。施設の整備および運営は、市が選定したそれぞれの民間法人が行います。

### 地域密着型特別養護老人ホーム せくれ～Secure～




- ▶施設所在地 登米市迫町新田字狼ノ欠20番地420
- ▶運営法人 社会福祉法人 ふれあいの里
- ▶入所定員 29人 ※他にショートステイ10人
- ▶延床面積 2,077.70㎡
- ▶建物構造 木造平屋建て
- ▶開所予定 平成24年6月1日
- ▶申し込み・問い合わせ 社会福祉法人 ふれあいの里 Tel. 0220-29-4311

### 地域密着型特別養護老人ホーム みろく苑



- ▶施設所在地 登米市中田町上沼字新寺山下59番地6
- ▶運営法人 社会福祉法人 桜友会
- ▶入所定員 29人 ※他にショートステイ10人
- ▶延床面積 1,667.55㎡
- ▶建物構造 木造平屋建て
- ▶開所予定 平成24年6月15日
- ▶申し込み・問い合わせ 社会福祉法人 桜友会 Tel. 0220-35-2551

### 地域密着型特別養護老人ホーム 登米苑



- ▶施設所在地 登米市登米町寺池桜小路132番地3
- ▶運営法人 社会福祉法人 登米福祉会
- ▶入所定員 29人 ※他にショートステイ10人
- ▶延床面積 1,767.42㎡
- ▶建物構造 鉄骨造2階建て
- ▶開所予定 平成24年11月上旬
- ▶申し込み・問い合わせ 社会福祉法人 登米福祉会 Tel. 0220-53-7227

### 地域密着型特別養護老人ホーム にしの（仮称）



- ▶施設所在地 登米市米山町西野字古館廻8番地2
- ▶運営法人 社会福祉法人 樂特会
- ▶入所定員 29人 ※他にショートステイ5人
- ▶延床面積 1,602.82㎡
- ▶建物構造 木造平屋建て
- ▶開所予定 平成24年12月上旬
- ▶申し込み・問い合わせ 社会福祉法人 樂特会 特別養護老人ホームさーらの樹 Tel. 0220-55-5155

### 認知症対応型共同生活介護施設

#### グループホーム みんなの家 にしきおり 錦織

- ▶施設所在地 登米市東和町錦織字内ノ目25番地1
- ▶運営法人 有限会社 みんなの家
- ▶入所定員 9人
- ▶延床面積 331.29㎡
- ▶建物構造 木造平屋建て
- ▶開所予定 平成24年7月
- ▶申し込み・問い合わせ 有限会社 みんなの家 Tel. 0220-34-7464

#### グループホーム きずな

- ▶施設所在地 登米市豊里町新町10番地4
- ▶運営法人 株式会社 只野製作所
- ▶入所定員 9人
- ▶延床面積 193.77㎡
- ▶建物構造 木造平屋建て
- ▶開所日 平成24年5月19日
- ▶申し込み・問い合わせ グループホーム きずな Tel. 0225-76-5117

#### グループホーム 憩いの里かがの

- ▶施設所在地 登米市中田町石森字加賀野二丁目26番地1
- ▶運営法人 株式会社 宮城登米広域介護サービス
- ▶入所定員 9人
- ▶延床面積 261.59㎡
- ▶建物構造 木造平屋建て
- ▶開所予定 平成24年9月
- ▶申し込み・問い合わせ 株式会社 宮城登米広域介護サービス Tel. 0220-23-2345