

令和3年度

登米市病院事業会計決算書

宮城県登米市

目 次

	ページ
I 決算書類	
1 令和3年度登米市病院事業会計決算報告書	
(1) 収益的収入及び支出	4
(2) 資本的収入及び支出	4
2 財務諸表	
(1) 令和3年度登米市病院事業損益計算書	8
(2) 令和3年度登米市病院事業剰余金計算書	10
(3) 令和3年度登米市病院事業欠損金処理計算書	12
(4) 令和3年度登米市病院事業貸借対照表	14
(5) 注記事項	16
II 決算附属書類	
1 令和3年度登米市病院事業報告書	
(1) 概況	
ア 総括事項	20
イ 経営指標	27
ウ 議会議決事項	29
エ 行政官庁認可事項	29
オ 職員に関する事項	30
(2) 工事	
ア 建設改良工事の概況	32
(3) 業務	
ア 業務量	33
イ 事業収入に関する事項	38
ウ 事業費用に関する事項	43
(4) 会計	
ア 重要契約の要旨	48
イ 企業債、他会計借入金及び一時借入金の概況	48
ウ その他会計経理に関する事項	49
2 財務諸表附属書類	
(1) 令和3年度登米市病院事業キャッシュ・フロー計算書	56
(2) 収益費用明細書	
ア 収益の部	58
イ 費用の部	60
(3) 固定資産明細書	
ア 有形固定資産明細書	64
イ 無形固定資産明細書	68
ウ 投資その他資産明細書	68
(4) 企業債明細書	69
3 参考書類	
(1) 令和3年度登米市病院事業会計決算状況（事業合計）	75
(2) 令和3年度登米市病院事業会計決算状況（施設別）	78

I 決 算 書 類

1 令和3年度登米市病院事業会計決算報告書

令和3年度登米市病院事業会計決算報告書

(1) 収益的収入及び支出 収入

区 分	予 算 額		
	当初予算額	補正予算額	地方公営企業法第24条第3項の規定による支出額に係る財源充当額
第1款 病院事業収益	7,477,627,000	668,590,000	0
第1項 医業収益	6,295,290,000	△ 262,483,000	0
第2項 医業外収益	1,167,116,000	931,073,000	0
第3項 特別利益	15,221,000	0	0

支出

区 分	予 算 額					小 計
	当初予算額	補正予算額	予備費支出額	流用増減額	地方公営企業法第24条第3項の規定による支出額	
第1款 病院事業費用	7,823,610,000	△ 44,804,000	0	0	0	7,778,806,000
第1項 医業費用	7,640,633,000	△ 45,117,000	0	0	0	7,595,516,000
第2項 医業外費用	177,977,000	313,000	0	0	0	178,290,000
第3項 特別損失	0	0	0	0	0	0
第4項 予備費	5,000,000	0	0	0	0	5,000,000

(2) 資本的収入及び支出 収入

区 分	予 算 額			地方公営企業法第26条の規定による繰越額に係る財源充当額
	当初予算額	補正予算額	小 計	
第1款 資本的収入	914,380,000	44,405,000	958,785,000	2,730,000
第1項 出資金	397,620,000	0	397,620,000	0
第2項 企業債	165,000,000	△ 7,400,000	157,600,000	200,000
第3項 補助金	0	30,935,000	30,935,000	2,530,000
第4項 投資返還金	0	22,000,000	22,000,000	0
第7項 他会計負担金	351,760,000	△ 4,130,000	347,630,000	0
第8項 寄附金	0	3,000,000	3,000,000	0

支出

区 分	予 算 額				地方公営企業法第26条の規定による繰越額	継続費繰越額	通次額
	当初予算額	補正予算額	流用増減額	小 計			
第1款 資本的支出	959,180,000	12,405,000	0	971,585,000	2,730,000	0	
第1項 建設改良費	211,594,000	26,535,000	0	238,129,000	2,730,000	0	
第3項 投資	14,800,000	△ 10,000,000	0	4,800,000	0	0	
第4項 償還金	732,786,000	△ 4,130,000	0	728,656,000	0	0	

(単位：円)

合 計	決 算 額	予算額に比べ 決算額の増減	備 考
8,146,217,000	8,233,063,757	86,846,757	(うち仮受消費税及び地方消費税 26,177,713)
6,032,807,000	6,048,053,691	15,246,691	(" 24,708,804)
2,098,189,000	2,143,370,333	45,181,333	(" 1,468,909)
15,221,000	41,639,733	26,418,733	(" 0)

地方公営企業 法第26条第 2項の規定に よる繰越額	合 計	決 算 額	地方公営企 業法第26 条第2項の 規定による 繰 越 額	不 用 額	備 考
0	7,778,806,000	7,614,984,267	0	163,821,733	(うち仮払消費税及び地方消費税 119,078,528)
0	7,595,516,000	7,438,636,408	0	156,879,592	(" 119,057,356)
0	178,290,000	176,347,859	0	1,942,141	(" 21,172)
0	0	0	0	0	(" 0)
0	5,000,000	0	0	5,000,000	

継続費通次繰 越額に係る財 源 充 当 額	合 計	決 算 額	予算額に比べ 決算額の増減	備 考
0	961,515,000	900,806,000	△ 60,709,000	
0	397,620,000	397,620,000	0	
0	157,800,000	100,400,000	△ 57,400,000	
0	33,465,000	30,156,000	△ 3,309,000	
0	22,000,000	22,000,000	0	
0	347,630,000	347,630,000	0	(翌年度繰越額に係る財源 3,365,000) (上記のうち既収入の財源 3,365,000)
0	3,000,000	3,000,000	0	

合 計	決 算 額	翌年度繰越額			不 用 額	備 考
		地方公営企業法 第26条の規定 による繰越額	継 続 費 通 次 繰 越 額	合 計		
974,315,000	900,031,195	3,365,000	0	3,365,000	70,918,805	(うち仮払消費税及び地方消費税 15,143,246)
240,859,000	166,575,710	3,365,000	0	3,365,000	70,918,290	(" 15,143,246)
4,800,000	4,800,000	0	0	0	0	
728,656,000	728,655,485	0	0	0	515	

2 財 務 諸 表

令和3年度登米市病院事業損益計算書

(令和3年4月1日から令和4年3月31日まで)

(単位：円)

1 医業収益

(1) 入院収益	3,349,304,949	
(2) 外来収益	1,811,801,077	
(3) その他医業収益	261,977,861	
(4) 他会計負担金	<u>600,261,000</u>	6,023,344,887

2 医業費用

(1) 給与費	4,744,054,933	
(2) 材料費	643,696,957	
(3) 経費	1,245,237,705	
(4) 減価償却費	672,576,648	
(5) 資産減耗費	4,425,693	
(6) 研究研修費	<u>9,587,116</u>	<u>7,319,579,052</u>

医業利益（△損失）

△ 1,296,234,165

3 医業外収益

(1) 受取利息配当金	11,495,543	
(2) 他会計補助金	246,239,000	
(3) 補助金	735,581,122	
(4) 負担金交付金	589,154,000	
(5) 患者外給食収益	80,278	
(6) 長期前受金戻入	341,381,304	
(7) 引当金戻入	165,029,644	
(8) その他医業外収益	<u>52,940,634</u>	2,141,901,525

4 医業外費用

(1) 支払利息及び企業債取扱諸費	58,136,674	
(2) 長期前払消費税償却	16,656,929	
(3) 患者外給食材料費	103,100	
(4) 雑損失	<u>196,512,052</u>	<u>271,408,755</u>
		<u>1,870,492,770</u>

経常利益（△損失）

574,258,605

5 特別利益

(1) 長期前受金戻入	25,797,662		
(2) その他特別利益	<u>15,842,071</u>	<u>41,639,733</u>	<u>41,639,733</u>

当年度純利益（△損失） 615,898,338

前年度繰越利益剰余金（△欠損金） △ 16,591,620,952

当年度未処分利益剰余金（△未処理欠損金） △ 15,975,722,614

令和3年度登米市病院事業剰余金計算書

(令和3年4月1日から令和4年3月31日まで)

	資本金	資本剰余金			
		受贈財産 評価額	寄附金	補助金	その他
		前年度末残高	15,018,917,623	107,657,067	0
前年度処分額	0	0	0	0	0
処分後残高	15,018,917,623	107,657,067	0	0	42,900,000
当年度変動額	397,620,000	0	0	0	△ 4,000,000
他会計出資金の受入	397,620,000	0	0	0	0
償還免除引当金計上に伴う損失への補填	0	0	0	0	△ 4,800,000
前受金の充当	0	0	0	0	4,800,000
奨学資金返還に伴う他会計負担金の前受処理	0	0	0	0	△ 4,000,000
当年度純利益	0	0	0	0	0
当年度末残高	15,416,537,623	107,657,067	0	0	38,900,000

(単位：円)

剰 余 金					資 本 合 計
利 益 剰 余 金					
資 本 剰 余 金 合 計	減 債 積 立 金	利 益 積 立 金	未 処 分 利 益 剰 余 金 (△未処理欠損金)	利 益 剰 余 金 合 計	
150,557,067	0	0	△ 16,591,620,952	△ 16,591,620,952	△ 1,422,146,262
0	0	0	0	0	0
150,557,067	0	0	(△繰越欠損金) △ 16,591,620,952	△ 16,591,620,952	△ 1,422,146,262
△ 4,000,000	0	0	615,898,338	615,898,338	1,009,518,338
0	0	0	0	0	397,620,000
△ 4,800,000	0	0	0	0	△ 4,800,000
4,800,000	0	0	0	0	4,800,000
△ 4,000,000	0	0	0	0	△ 4,000,000
0	0	0	615,898,338	615,898,338	615,898,338
146,557,067	0	0	(△当年度未処理欠損金) △ 15,975,722,614	△ 15,975,722,614	△ 412,627,924

令和 3 年度登米市病院事業欠損金処理計算書

	資 本 金
当年度末残高	15,416,537,623
処分額	0
処分後残高	15,416,537,623

(単位：円)

資本剰余金	未処理欠損金
146,557,067	15,975,722,614
0	0
146,557,067	(繰越欠損金) 15,975,722,614

令和3年度登米市病院事業貸借対照表

(令和4年3月31日)

(単位：円)

資 産 の 部

1 固 定 資 産

(1) 有形固定資産

イ 土 地		781,397,229	
ロ 建 物	13,967,471,301		
減価償却累計額	<u>△ 7,477,102,474</u>	6,490,368,827	
ハ 構 築 物	1,053,432,191		
減価償却累計額	<u>△ 189,924,811</u>	863,507,380	
ニ 器 械 備 品	4,227,552,267		
減価償却累計額	<u>△ 2,898,243,774</u>	1,329,308,493	
ホ 車 両	58,075,987		
減価償却累計額	<u>△ 50,509,647</u>	7,566,340	
ヘ リース資産	31,545,000		
減価償却累計額	<u>△ 30,954,610</u>	590,390	
有形固定資産合計			9,472,738,659

(2) 無形固定資産

イ 電話加入権		1,288,323	
無形固定資産合計			1,288,323

(3) 投資その他の資産

イ 長期貸付金	343,500,000		
償還免除引当金	<u>△ 304,600,000</u>	38,900,000	
ロ 長期前払消費税		299,824,728	
ハ その他投資		1,680,000	
投資その他の資産合計			340,404,728

固 定 資 産 合 計 9,814,431,710

2 流 動 資 産

(1) 現金預金		742,549,225	
(2) 未収金	1,075,421,865		
貸倒引当金	<u>△ 6,487,830</u>	1,068,934,035	
(3) 貯蔵品		23,454,884	
(4) 前払費用		92,106	
(5) 前払金		1,622,000	
流動資産合計			<u>1,836,652,250</u>
資 産 合 計			<u><u>11,651,083,960</u></u>

(単位：円)

負債の部

3 固定負債

(1) 企業債

イ 建設改良費等の財源に
充てるための企業債 5,557,292,687ロ その他の企業債 186,100,000

企業債合計 5,743,392,687

(2) 他会計借入金

イ その他の長期借入金 330,000,000

(3) 引当金

イ 退職給付引当金 2,267,975,827

固定負債合計 8,341,368,514

4 流動負債

(1) 一時借入金 900,000,000

(2) 企業債

イ 建設改良費等の財源に
充てるための企業債 800,713,223

(3) 他会計借入金 30,000,000

(4) 未払金 318,752,280

(5) 前受金 61,391,020

(6) 引当金

イ 賞与引当金 276,720,000

(7) その他流動負債 9,513,603

流動負債合計 2,397,090,126

5 繰延収益

(1) 長期前受金 2,828,928,058

収益化累計額 △ 1,503,674,814

繰延収益合計 1,325,253,244

負債合計 12,063,711,884

資本の部

6 資本金

15,416,537,623

7 剰余金

(1) 資本剰余金

イ 受贈財産評価額 107,657,067

ロ その他資本剰余金 38,900,000

資本剰余金合計 146,557,067

(2) 利益剰余金

イ 当年度未処理欠損金 15,975,722,614利益剰余金合計 △ 15,975,722,614剰余金合計 △ 15,829,165,547資本合計 △ 412,627,924負債資本合計 11,651,083,960

注記事項

I 重要な会計方針

1 資産の評価基準及び評価方法

- ・貯蔵品 先入先出法による原価法（貸借対照表価額は収益性の低下に基づく簿価切下げの方法により算定）。

2 固定資産の減価償却の方法

(1) 有形固定資産

- ・減価償却の方法 定額法による。

- ・主な耐用年数

建物	15年	～	39年
構築物	10年	～	20年
器械備品	4年	～	10年
車両	4年	～	6年

(2) 無形固定資産

- ・減価償却の方法 定額法による。

(3) リース資産

- ・所有権移転ファイナンス・リース取引に係るリース資産
自己所有の固定資産に適用する減価償却の方法と同一の方法による。
- ・所有権移転外ファイナンス・リース取引に係るリース資産
リース期間を耐用年数とし、残存価格を零とする定額法による。

3 引当金の計上基準

(1) 退職給付引当金

当年度末における職員に対する退職手当の要支給額（2,514,071,582円）から、宮城県市町村職員退職手当組合における積立金相当額（246,095,755円）を控除した金額を計上している。

(2) 賞与引当金（法定福利費引当金含む）

職員の期末手当、勤勉手当の支給及び手当の支給に伴う法定福利費の支払いに備えるため、当年度末における支給見込額に基づき、翌年度の支給見込額のうち当年度の負担に属する額を計上している。

(3) 貸倒引当金

債権の不納欠損による損失に備えるため、実績率等による回収不能見込額を計上している。

(4) 償還免除引当金

医学生及び看護師奨学資金等貸付金の償還免除等による損失に備えるため、個別に回収の可能性を検討し、回収不能見込額を計上している。

4 その他会計に関する書類作成の基本となる重要な事項

消費税及び地方消費税の会計処理は税抜方式によっている。なお、控除対象外消費税等については、当年度の費用として処理している。ただし、病院建設事業の固定資産に係る控除対象外消費税等については、長期前払消費税勘定に計上し、20年間で均等償却を行う。

II 貸借対照表関係

1 企業債の償還に係る他会計の負担

貸借対照表に計上されている企業債（1年以内に償還予定の額も含む）のうち、一般会計が負担すると見込まれる額は、6,358,005,910円である。

2 賞与引当金の取崩し

令和3年6月分賞与の支給に伴う期末手当、勤勉手当の支給337,479,203円及び手当の支給に伴う法定福利費63,426,644円の支払いに対して、賞与引当金232,289,000円及び法定福利費引当金44,428,000円を取崩した。

3 貸倒引当金の取崩し

令和3年度病院事業使用料不納欠損処分2,182,530円に対して、貸倒引当金2,182,530円を取崩した。

4 償還免除引当金の取崩し

看護師奨学金貸付金の償還免除7,800,000円に対して、償還免除引当金7,800,000円を取崩した。

Ⅲ セグメント情報

1 報告セグメントの概要

登米市病院事業会計は、3病院、4診療所、1訪問看護ステーションを設置していることから、本局を含めた9つを報告セグメントとしている。

なお、各報告セグメントに属する事業の内容は以下のとおりである。

セグメント区分	主 な 事 業 内 容
登米市民病院	入院・外来医療業務、救急医療業務
米谷病院	入院・外来医療業務、救急医療業務
豊里病院	入院・外来医療業務、救急医療業務
登米診療所	(平成30年8月1日休止)
よねやま診療所	(令和2年6月8日休止)
上沼診療所	外来医療業務
津山診療所	(平成30年4月1日休止)
訪問看護ステーション	在宅訪問看護業務
本局	上記施設の統括業務

2 報告セグメントごとの医業収益等

(令和3年4月1日から令和4年3月31日まで)

(単位：円)

項 目	登米市民病院	米谷病院	豊里病院	登米診療所	よねやま診療所
医業収益	3,989,942,830	768,441,074	986,002,283	0	0
医業費用	4,365,960,187	1,220,724,110	1,166,368,494	22,150,902	18,721,023
医業損益	△ 376,017,357	△ 452,283,036	△ 180,366,211	△ 22,150,902	△ 18,721,023
経常損益	955,421,930	△ 183,843,371	5,032,189	△ 4,912,389	△ 14,876,670
セグメント資産	4,825,449,462	4,462,886,362	1,007,524,057	161,726,586	222,779,202
セグメント負債	3,831,287,065	4,906,445,458	1,048,358,445	138,275,558	53,841,795
その他の項目					
一般会計繰入金 (収益的収入)	910,167,000	255,024,000	226,363,000	0	611,000
(資本的収入)	513,519,000	155,996,000	53,114,000	13,000	13,451,000
減価償却費	317,731,387	235,052,793	73,312,442	18,550,848	15,397,192
特別利益	38,196,943	2,776,595	471,303	0	0
特別損失	0	0	0	0	0
うち減損損失	0	0	0	0	0
有形固定資産及び 無形固定資産の 増加額	117,157,050	9,667,000	23,960,600	0	0

項 目	上沼診療所	津山診療所	訪問看護 ステーション	本局	合 計
医業収益	61,938,774	0	217,019,926	0	6,023,344,887
医業費用	53,716,168	692,616	250,815,570	220,429,982	7,319,579,052
医業損益	8,222,606	△ 692,616	△ 33,795,644	△ 220,429,982	△ 1,296,234,165
経常損益	21,354,975	△ 808,571	△ 22,992,067	△ 180,117,421	574,258,605
セグメント資産	85,243,489	14,873,280	39,778,471	830,823,051	11,651,083,960
セグメント負債	80,465,610	5,295,371	200,766,873	1,798,975,709	12,063,711,884
その他の項目					
一般会計繰入金 (収益的収入)	8,046,000	0	9,969,000	25,474,000	1,435,654,000
(資本的収入)	1,000	0	2,600,000	6,556,000	745,250,000
減価償却費	5,435,584	0	1,623,150	5,473,252	672,576,648
特別利益	0	0	0	194,892	41,639,733
特別損失	0	0	0	0	0
うち減損損失	0	0	0	0	0
有形固定資産及び 無形固定資産の 増加額	244,564	0	617,000	0	151,646,214

Ⅱ 決 算 附 属 書 類

1 令和3年度登米市病院事業報告書

(1) 概況

ア 総括事項

(ア) 決算状況

a 収益的収入及び支出

病院事業収益は予算額8,146,217千円に対し決算額は8,233,064千円で、執行率は101.1%であった。

また、病院事業費用は予算額7,778,806千円に対し決算額は7,614,984千円で、執行率は97.9%であった。

b 資本的収入及び支出

資本的収入は予算額961,515千円に対し決算額は900,806千円で、他会計負担金3,365千円が翌年度への繰越財源となり、執行率は93.7%であった。

また、資本的支出は予算額974,315千円に対し決算額は900,031千円で、建設改良費3,365千円が翌年度へ繰越となり、執行率は92.4%であった。

c 決算規模

当年度の決算規模は7,842,439千円となり、前年度の8,304,655千円と比較すると、462,216千円減少した。

$$\begin{array}{rclclcl} 7,842,439千円 & = & 7,614,984千円 & - & 672,576千円 & + & 900,031千円 \\ (\text{決算規模}) & & (\text{収益的支出}) & & (\text{減価償却費}) & & (\text{資本的支出}) \end{array}$$

(イ) 経営環境

令和3年度の登米市病院事業は、新型コロナウイルス感染症の終息が見えない中、感染症患者等への診療を継続するとともに、地域から必要とされる医療提供に努め、3病院における病床の機能分担と更なる連携強化を図るなど、効率的かつ質の高い医療提供体制の構築と、「登米市病院事業中長期計画」に掲げる目標の達成による経営改善に取り組んだ。

また、基幹型臨床研修病院として初期研修医の採用に向け、臨床研修医募集のホームページの作成、病院見学の受入れなどに積極的に取り組んだ結果、医師臨床研修マッチングに1名が成立したが、採用までには至らなかった。

なお、建設改良事業においては、登米市民病院の高圧機器交換工事や豊里病院の厨房空調改修工事、老朽化している医療機器等整備のほか、令和3年2月13日に発生した福島県沖地震で被災した登米市民病院のエキスパンション復旧工事等を実施するなど、施設整備に努めた。

(ウ) 経営成績

当年度の経常収益は8,165,246千円で、入院患者数は減少したものの、3病院の機能分担や施設基準・加算取得により一人1日平均収益が向上し、入院収益が増加するとともに、外来患者数が新型コロナウイルス感染症の影響で減少していた小児科や耳鼻咽喉科のほか、常勤医師の配置による泌尿器科などで増加し、感染症検査の増加も加わり外来収益が増加した。さらには、感染症対応に係る補助金の増加や退職給付引当金戻入の計上などから、前年度より766,301千円増加した。

経常費用は7,590,988千円で、常勤職員数の増加や感染症対応に係る手当支給などによる給与費の増加や診療材料などの材料費が増加したほか、原油価格の高騰による燃料費、感染症の検査委託料などの経費が増加したため、前年度より33,736千円増加した。

この結果、経常利益が574,259千円となり、前年度より732,565千円改善した。

また、特別利益及び特別損失が前年度よりそれぞれ減少した結果、当年度純利益が615,898千円となり、前年度より653,555千円改善した。

さらには、当年度資金収支が793,489千円の黒字となったことから、資金剰余額が50,810千円となり、地方公共団体の財政の健全化に関する法律及び地方財政法における資金不足が解消した。

(エ) 財政状況

病院事業の資産は11,651,084千円で、減価償却による建物や器械備品の資産価値の減少などで、前年度より353,660千円減少した。

負債は12,063,712千円で、企業債や一時借入金の償還、退職給付引当金の戻入などで、前年度より1,363,178千円減少した。

資本は△412,628千円で、一般会計出資金の受入れで資本金が増加したほか、当年度純利益の計上で利益剰余金が増加したため、前年度より1,009,518千円増加した。

(オ)建設改良事業等(4条予算)

当年度の建設改良事業は、登米市民病院改修事業、豊里病院改修事業、医療機器等整備事業、登米市民病院災害復旧事業、登米市民病院環境整備事業、健康保険証オンライン資格確認システム導入事業で、予算額は240,859千円で166,576千円を執行した。なお、豊里病院改修事業において3,365千円を翌年度に繰越した。

また、医学生奨学金等貸付事業として、看護学生4人へ4,800千円を貸与した。

a 建設改良事業

(単位:千円)

No.	事業名	予算額 (繰越額含む)	執行額	翌年度 繰越額	予算残額
1	登米市民病院改修事業	5,545	5,522	0	23
	本館高圧機器交換工事	5,545	5,522	0	23
2	豊里病院改修事業	6,049	2,585	3,365	99
	第1キュービクル不点改修工事	3,365	0	3,365	0
	厨房空調改修工事	2,684	2,585	0	99
3	医療機器等整備事業	200,000	133,786	0	66,214
4	登米市民病院災害復旧事業	23,535	20,108	0	3,427
	登米市民病院本館・南館エキス パンション復旧工事	23,535	20,108	0	3,427
5	登米市民病院環境整備事業	3,000	2,653	0	347
6	健康保険証オンライン資格確認シ ステム導入事業(R2繰越事業分)	2,730	1,922	0	808
計		240,859	166,576	3,365	70,918

b 投資(奨学金貸付)事業

(単位:千円)

No.	事業名	予算額	執行額	予算残額	貸付人数
1	医学生奨学金等貸付事業	4,800	4,800	0	4人
	看護師奨学金	4,800	4,800	0	4人

(カ)職員の状況

令和3年度末の全体職員数は590人で、医師1人、看護部門2人、事務部門3人が増加し、医療技術部門2人が減少したため、前年度より4人増加した。

また、職員の平均年齢は44.4歳で、前年度と同年齢であった。

a 職員数

(単位:人)

区分	令和3年度末				令和2年度末				比較増減			
	常勤	再任用	非常勤	計	常勤	再任用	非常勤	計	常勤	再任用	非常勤	計
管理者	1	0	0	1	1	0	0	1	0	0	0	0
特別顧問	0	0	1	1	0	0	1	1	0	0	0	0
医師	32	0	3	35	32	0	2	34	0	0	1	1
看護部門	255	2	106	363	250	3	108	361	5	△1	△2	2
医療技術部門	107	4	11	122	108	6	10	124	△1	△2	1	△2
事務部門	48	1	19	68	48	0	17	65	0	1	2	3
計	443	7	140	590	439	9	138	586	4	△2	2	4

(注1)常勤には特別職(管理者)、任期付職員を含む。

(注2)非常勤はパートタイムによる会計年度任用職員。

b 平均年齢

(単位:歳)

区分	令和3年度末	令和2年度末	比較増減
医師	51.3	52.2	△0.9
看護師	43.7	44.2	△0.5
准看護師	54.5	52.0	2.5
医療技術員	41.9	41.7	0.2
事務職員	47.7	45.6	2.1
労務職員	60.0	59.0	1.0
職員全体	44.4	44.4	0.0

(注)特別職、会計年度任用職員を除く。

(キ)業務

a 患者数及び料金収入の状況

(a)入院

当年度の入院延患者数は100,744人で、登米市民病院が年間を通じて回復期リハビリテーション病棟(30床)を新型コロナウイルス感染症の対応病床としたことにより、患者の受入れに制限が生じたことや、米谷病院でコロナの院内感染が発生し、患者の受入れに制限が生じた影響などで、前年度より1,975人減少した。

入院収益は3,349,305千円で、延患者数は減少したが、3病院における病床の機能分担や診療報酬における施設基準・加算の取得などにより、一人1日平均収益が1,386円増加したため、前年度より76,726千円増加した。

区 分	令和3年度	令和2年度	比較増減	増減率
延患者数(人)	100,744	102,719	△ 1,975	△ 1.9%
入院収益(千円)	3,349,305	3,272,579	76,726	2.3%
一人1日平均収益(円)	33,246	31,860	1,386	4.4%

(b)外来

当年度の外来延患者数は185,324人で、新型コロナウイルス感染症の影響で長期処方や受診控えにより減少していた小児科や耳鼻咽喉科のほか、常勤医師の配置による泌尿器科の受診増とともに、感染症検査の増加などで、前年度より1,126人増加した。

また、外来収益は1,811,801千円で、一人1日平均収益が感染症検査の増などで531円増加したほか、延患者数の増加に伴い前年度より108,848千円増加した。

区 分	令和3年度	令和2年度	比較増減	増減率
延患者数(人)	185,324	184,198	1,126	0.6%
外来収益(千円)	1,811,801	1,702,953	108,848	6.4%
一人1日平均収益(円)	9,776	9,245	531	5.7%

(ク)事業収入の状況

a 医業収益

当年度の医業収益は6,023,345千円で、前年度より150,907千円増加した。

入院収益は、入院患者の診療報酬及び患者負担金など3,349,305千円で、前年度より76,726千円増加した。

外来収益は、外来診療及び在宅診療の診療報酬や訪問看護サービスの介護報酬と患者負担金など1,811,801千円で、前年度より108,848千円増加した。

その他医業収益は、入院時の特別室(個室など)利用に係る室料差額収益や、予防接種及び健康診断などの公衆衛生活動収益、人間ドックなどの医療相談収益のほか、文書作成料や介護施設の嘱託医報酬など261,978千円で、前年度より21,122千円増加した。

他会計負担金は、救急医療の確保に要する経費、保健衛生行政事務に要する経費などの一般会計からの繰入金600,261千円で、新型コロナウイルス感染症対応地方創生臨時交付金などの地域医療の確保に要する経費や救急医療の確保に要する経費などが減少したことで、前年度より55,789千円減少した。

(単位:千円)

区 分	令和3年度	令和2年度	比較増減
医業収益	6,023,345	5,872,438	150,907
入院収益	3,349,305	3,272,579	76,726
外来収益	1,811,801	1,702,953	108,848
その他医業収益	261,978	240,856	21,122
室料差額収益	19,215	18,590	625
公衆衛生活動収益	144,156	125,586	18,570
医療相談収益	8,662	9,211	△ 549
受託検査・施設利用収益	691	827	△ 136
その他医業収益	89,254	86,642	2,612
他会計負担金	600,261	656,050	△ 55,789

(注)外来収益には訪問看護収益も含む。

b 医業外収益

当年度の医業外収益は2,141,902千円で、前年度より615,394千円増加した。

受取利息配当金は、預金利息及び医学生奨学金等貸付金の返還による貸付金利息の11,496千円で、前年度より12,917千円減少した。

他会計補助金は、職員に係る基礎年金拠出金公的負担経費、共済追加費用、児童手当などの一般会計からの繰入金246,239千円で、前年度より9,160千円減少した。

補助金は、新型コロナウイルス感染症に対する診療体制確保などの国庫補助金及び県補助金735,581千円で、前年度より349,260千円増加した。

負担金交付金は、企業債利息償還金、不採算地区病院の運営に要する経費、リハビリテーション医療に要する経費、附属診療所の運営に要する経費などの他会計負担金589,154千円で、不採算地区病院への特別交付税拡充に伴う一般会計繰入金の増などで、前年度より42,061千円増加した。

長期前受金戻入は、固定資産の取得財源のうち、補助金や他会計負担金などの長期前受金に係る収益計上額(非現金収入)341,381千円で、前年度より71,151千円増加した。

引当金戻入は、退職給付引当金や貸倒引当金の戻入益165,030千円で、退職給付引当金戻入を特別利益から医業外収益へ計上科目を見直したことなどで、前年度より165,026千円増加した。

その他医業外収益は、行政財産使用料や病室テレビの管理手数料、公衆電話料のほか、建設改良費の消費税分に係る他会計負担金の収益化など52,941千円で、前年度より10,027千円増加した。

(単位:千円)

区 分	令和3年度	令和2年度	比較増減
医業外収益	2,141,902	1,526,508	615,394
受取利息配当金	11,496	24,413	△ 12,917
他会計補助金	246,239	255,399	△ 9,160
補助金	735,581	386,321	349,260
負担金交付金	589,154	547,093	42,061
患者外給食収益	80	134	△ 54
長期前受金戻入	341,381	270,230	71,151
引当金戻入	165,030	4	165,026
その他医業外収益	52,941	42,914	10,027

c 特別利益

当年度の特別利益は41,640千円で、前年度より349,466千円減少した。

長期前受金戻入は、企業債償還に係る他会計負担金のうち、過年度の医療機器等に係る減価償却費に対する収益化額(非現金収入)25,798千円で、前年度より23,268千円減少した。

引当金戻入は退職給付引当金戻入を特別利益から医業外収益へ計上科目を見直したことで、前年度より221,682千円減少した。

その他特別利益は、当年度の企業債償還に係る他会計負担金のうち、過年度の医療機器購入等に係る消費税分の収益化額(非現金収入)15,842千円で、前年度の新型コロナウイルス感染症対応従事者慰労金等の減少で、前年度より104,516千円減少した。

(単位:千円)

区 分	令和3年度	令和2年度	比較増減
特別利益	41,640	391,106	△ 349,466
長期前受金戻入	25,798	49,066	△ 23,268
引当金戻入	0	221,682	△ 221,682
その他特別利益	15,842	120,358	△ 104,516

(ケ)事業費用の状況

a 医業費用

当年度の医業費用は7,319,579千円で、前年度より81,644千円増加した。

給与費は、職員給料や手当、会計年度任用職員報酬、法定福利費、退職給付費など4,744,055千円で、看護師等の常勤職員数や感染症対応に係る手当支給等の増加で、前年度より71,924千円増加した。

材料費は、診療に必要な医薬品、診療材料など643,697千円で、診療材料費の増加等で前年度より6,068千円増加した。

経費は1,245,238千円で、原油価格高騰の影響による燃料費や感染症検査に係る委託料などの増加で、前年度より8,243千円増加した。

減価償却費は、固定資産の取得費用を耐用年数に応じて翌年度以降に分割計上する非現金支出672,576千円で、前年度より838千円減少した。

資産減耗費は、薬品等のたな卸資産や器械備品等の廃棄処分に伴う帳簿除却費4,426千円で、前年度より2,534千円減少した。

研究研修費は、職員の研修会や学会への参加費用、参考図書を購入費用など9,587千円で、前年度より1,219千円減少した。

(単位:千円)

区 分	令和3年度	令和2年度	比較増減
医業費用	7,319,579	7,237,935	81,644
給与費	4,744,055	4,672,131	71,924
材料費	643,697	637,629	6,068
経費	1,245,238	1,236,995	8,243
減価償却費	672,576	673,414	△ 838
資産減耗費	4,426	6,960	△ 2,534
研究研修費	9,587	10,806	△ 1,219

b 医業外費用

当年度の医業外費用は271,409千円で、前年度より47,908千円減少した。

支払利息及び企業債取扱諸費は58,137千円で、企業債支払利息の減少などにより、前年度より11,800千円減少した。

長期前払消費税償却は、米谷病院建設事業に係る控除対象外消費税額を20年間で均等償却する費用16,657千円で、前年度と同額を計上した。

雑損失は当年度の控除対象外消費税額など196,512千円で、建設改良に係る消費税の減少で前年度より36,082千円減少した。

(単位:千円)

区 分	令和3年度	令和2年度	比較増減
医業外費用	271,409	319,317	△ 47,908
支払利息及び企業債取扱諸費	58,137	69,937	△ 11,800
長期前払消費税償却	16,657	16,657	0
患者外給食材料費	103	129	△ 26
雑損失	196,512	232,594	△ 36,082

(コ) 資本的収入の状況

a 出資金

当年度の一般会計からの出資金は、建設改良企業債の元金償還分397,620千円で、米谷病院建設事業に係る償還の開始などで前年度より93,467千円増加した。

(単位:千円)

区 分	令和3年度	令和2年度	比較増減
建設改良企業債元金償還分	397,620	304,153	93,467

b 企業債

当年度の企業債は、建設改良費等の財源に充てるための企業債100,400千円で、病院事業債として医療機器等整備事業87,500千円、前年度からの繰越事業である健康保険証オンライン資格確認システム導入事業2,000千円、災害復旧事業債として登米市民病院災害復旧事業10,900千円を借入れた。

なお、災害復旧事業における修繕費の財源に充てるため、災害復旧事業債800千円を借入れた。

(a) 建設改良費等の財源に充てるための企業債

(単位:千円)

区 分	事業名	借入先	利率	借入額	
病院事業債	医療機器等整備事業(市民)	地方公共団体金融機構	0.020%	54,700	
		一関信用金庫	0.313%	6,500	
	医療機器等整備事業(米谷)	地方公共団体金融機構	0.020%	8,200	
	医療機器等整備事業(豊里)	地方公共団体金融機構	0.020%	13,100	
		一関信用金庫	0.313%	5,000	
	計				87,500
	健康保険証オンライン資格確認システム導入事業(市民・繰越分)	一関信用金庫	0.313%	1,000	
				1,000	
計				2,000	
災害復旧事業債	登米市民病院災害復旧事業(4条分)	財務省(財政融資資金)	0.200%	10,900	
合 計				100,400	

(参考) 災害復旧事業における修繕費の財源に充てるための企業債

(単位:千円)

区 分	事業名	借入先	利率	借入額
災害復旧事業債	登米市民病院災害復旧事業(3条分)	財務省(財政融資資金)	0.200%	800

c 補助金

当年度の補助金は、医療施設等災害復旧費及び健康保険証オンライン資格確認システム導入事業に係る国庫補助金11,062千円と、新型コロナウイルス感染症緊急包括支援事業に係る県補助金19,094千円の合計30,156千円を受入れた。

(単位:千円)

区 分	令和3年度	令和2年度	比較増減
国庫補助金	11,062	4,202	6,860
県補助金	19,094	50,704	△ 31,610
計	30,156	54,906	△ 24,750

d 投資返還金

当年度の投資返還金は、奨学金を貸与していた医師2名、看護師1名が償還免除に必要となる期間の勤務を辞退したことによる返還金18,000千円と、医師1名、看護師1名から修学一時金4,000千円の返還を受けたため、合計22,000千円を計上した。

(単位:千円)

区 分	返還理由	元金返還額	内 訳	
			過年度貸付分	現年度貸付分
医学生奨学金	勤務辞退による返還	3,600	3,600	0
医学生奨学金	勤務辞退による返還	10,800	10,800	0
看護師奨学金	勤務辞退による返還	3,600	3,600	0
	計	18,000	18,000	0
医学生奨学金	修学一時金の返還	3,800	3,800	0
看護師奨学金	修学一時金の返還	200	200	0
	計	4,000	4,000	0
	合 計	22,000	22,000	0

e 他会計負担金

当年度の他会計負担金は、一般会計からの繰入金347,630千円で、前年度より105,755千円増加した。

建設改良企業債元金償還分は301,036千円で、医療情報システムや医療機器等整備に係る償還の増加で、前年度より114,063千円増加した。

建設改良費分は46,594千円で、施設改修分の減により、前年度より8,308千円減少した。

(単位:千円)

区 分	令和3年度	令和2年度	比較増減
建設改良企業債元金償還分	301,036	186,973	114,063
建設改良費分	46,594	54,902	△ 8,308
計	347,630	241,875	105,755

f 寄附金

当年度の寄附金は、臨床研修医や新人看護師等の研修環境の充実を図るため、登米市民病院環境整備事業への寄附金として3,000千円を受け入れた。

(サ)資本的支出の状況

a 建設改良費

当年度の建設改良費は166,576千円で、前年度より436,968千円減少した。

建物及び構築物は、登米市民病院災害復旧事業や改修事業、豊里病院改修事業の28,215千円で、前年度の人工透析移転整備事業分の減少などで前年度より180,487千円減少した。

資産購入費は、医療機器等整備事業や登米市民病院環境整備事業、健康保険証オンライン資格確認システム導入事業の138,361千円で、前年度の人工透析装置導入や医療情報システム整備分等の減少で、前年度より256,481千円減少した。

(単位:千円)

区 分	令和3年度	令和2年度	比較増減
建物及び構築物	28,215	208,702	△ 180,487
資産購入費	138,361	394,842	△ 256,481
計	166,576	603,544	△ 436,968

b 投資

当年度の投資は、医学生奨学金等貸付事業に係る長期貸付金4,800千円で、看護学生4人に貸付けを行った。

(単位:千円)

区 分	貸付人数			貸付額		
	新規	継続	計	奨学金	修学一時金	計
看護師奨学金	1人	3人	4人	4,800	0	4,800

c 償還金

当年度の償還金は、建設改良費等の財源に充てるための企業債に係る償還元金698,655千円と一般会計からの長期借入金に係る償還元金として、30,000千円を償還した。

なお、年度末における未償還残高は、企業債6,544,106千円、他会計借入金360,000千円となった。

(a) 企業債

(単位:千円)

区 分	借入先	償還元金	未償還残高
建設改良費等の財源に充てるための企業債	財務省	337,316	1,934,327
	地方公共団体金融機構	349,093	4,317,080
	七十七銀行	4,579	0
	(株)かんぼ生命保険(簡保資金)	841	425
	石巻信用金庫	6,826	27,474
	一関信用金庫	0	78,700
	計	698,655	6,358,006
その他の企業債	地方公共団体金融機構	0	186,100
合 計		698,655	6,544,106

(b) 他会計借入金

(単位:千円)

区 分	借入先	償還元金	未償還残高
その他の長期借入金	一般会計	30,000	60,000
	水道事業会計	0	300,000
	計	30,000	360,000

(シ) たな卸資産(貯蔵品)購入の状況

たな卸資産購入は、薬品、診療材料、給食材料(流動食)、燃料(A重油、灯油)の購入額743,388千円で、診療材料や燃料の価格高騰などで、前年度より16,687千円増加した。

(単位:千円)

区 分	令和3年度	令和2年度	比較増減
薬 品	417,006	417,841	△ 835
診療材料	282,919	271,814	11,105
給食材料	4,020	5,059	△ 1,039
燃 料	39,443	31,987	7,456
計	743,388	726,701	16,687

(ス) 一般会計繰入金の状況

当年度の一般会計からの繰入金は2,180,904千円で、前年度より176,334千円増加した。

収益的収入分は1,435,654千円で、特別交付税の拡充に伴う不採算地区病院の運営に要する経費などが増加した一方で、新型コロナウイルス感染症対応地方創生臨時交付金などの地域医療確保に要する経費や救急医療の確保に要する経費などが減少したため、前年度より22,888千円減少した。

また、資本的収入分は745,250千円で、建設改良企業債の元金償還が増加したため、前年度より199,222千円増加した。

(単位:千円)

区 分	令和3年度	令和2年度	比較増減
収益的収入分	1,435,654	1,458,542	△ 22,888
資本的収入分	745,250	546,028	199,222
計	2,180,904	2,004,570	176,334
うち基準外繰入金	353,207	293,147	60,060

イ 経営指標

病床が有効に活用されているかを示す「病床稼働率(①)」は、新型コロナウイルス感染症拡大の影響などに伴い前年度比1.5ポイント減の75.4%となったが、病床数のダウンサイジングを実施した令和元年度以降においては、70%以上で推移している。

経営の健全性を示す「経常収支比率(②)」は、医業収益などの経常収益の増加に伴い、前年度比9.7ポイント増の107.6%となった。

病院の本業である医業活動から生じる医業収益が医業費用に対する割合を示す「医業収支比率(③)」は、医業収益の増加に伴い前年度比1.2ポイント増の82.3%、一般会計繰入金を除く医業収益が医業費用に対する割合を示す「修正医業収支比率(④)」においても2.0ポイント増の74.1%となった。

また、医業収益に対する割合を示す各比率においては、分母となる医業収益の増加に伴い、「職員給与費対医業収益比率(⑤)」は、前年度比0.5ポイント減の72.0%となったほか、「材料費対医業収益比率(⑥)」は0.2ポイント減の10.7%、「薬品費対医業収益比率(⑦)」は0.2ポイント減の6.3%、「委託料対医業収益比率(⑧)」は、0.2ポイント減の13.4%、「他会計繰入金対医業収益比率(⑨)」は、1.0ポイント減の23.8%となり、いずれも減少している。

なお、各指標においては、令和元年度から取り組んでいる病床数のダウンサイジングや3病院の機能分担、診療報酬における施設基準・加算取得による医業収益の増加や、交付税拡充に伴う繰入金の増加、新型コロナウイルス感染症に係る補助金の増加などで、改善の傾向にあることから、引き続き収支の改善に努めていく。

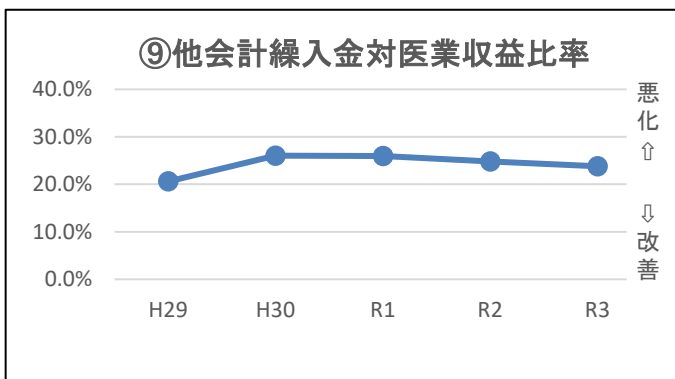
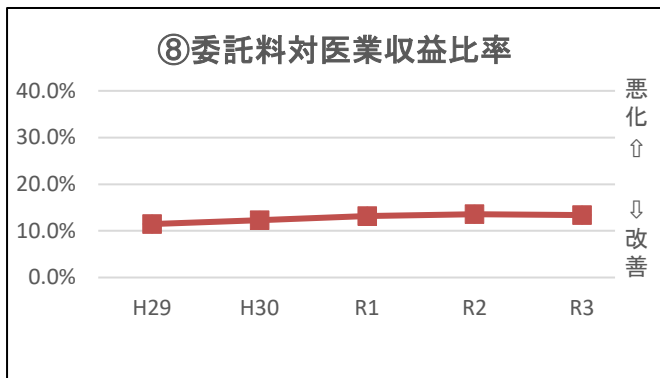
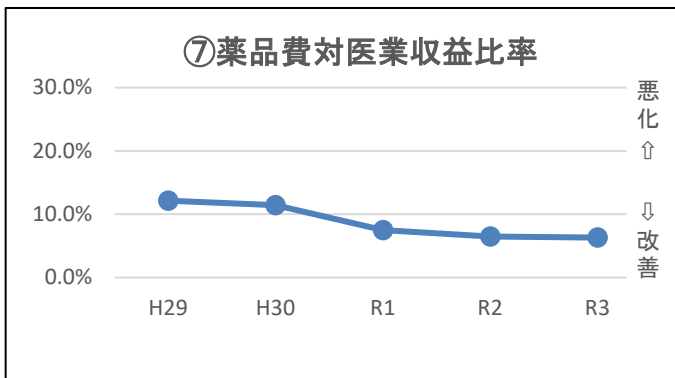
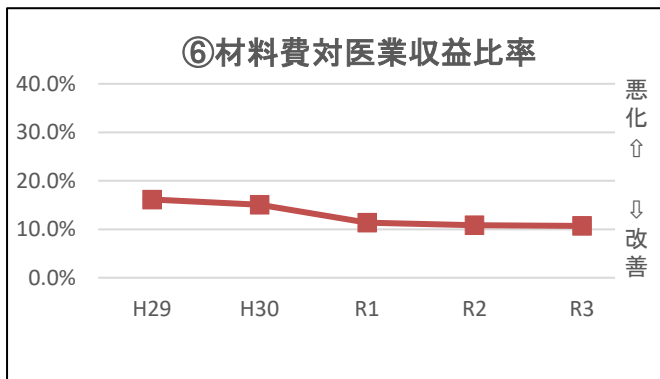
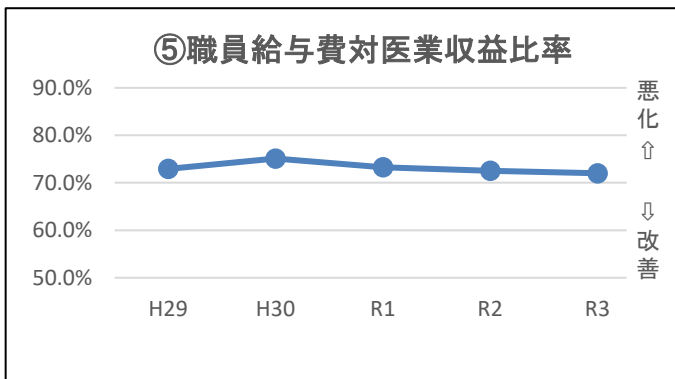
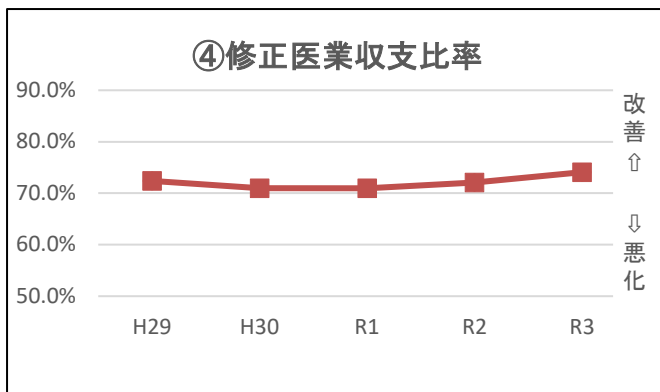
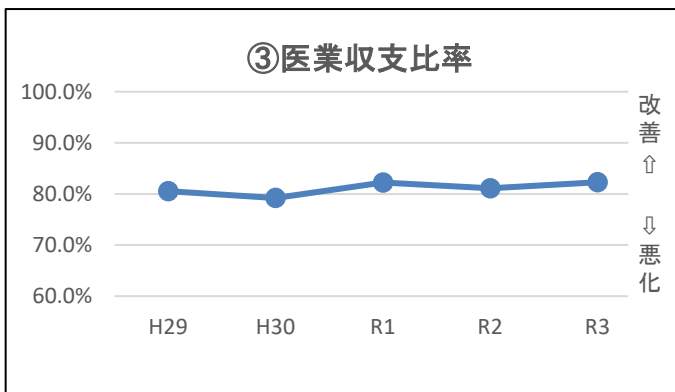
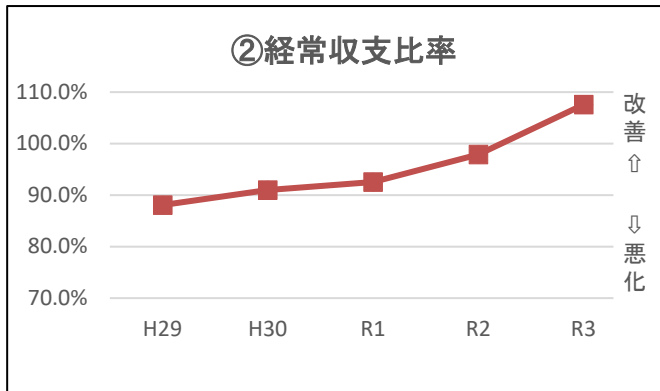
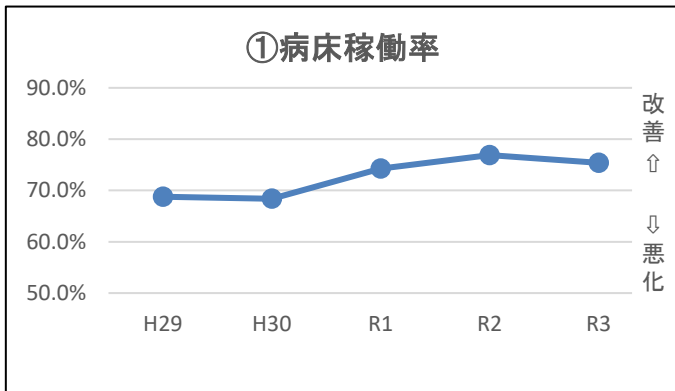
<経営指標の推移>

項目	H29	H30	R1	R2	R3
①病床稼働率	68.8%	68.4%	74.2%	76.9%	75.4%
②経常収支比率	88.1%	91.0%	92.5%	97.9%	107.6%
③医業収支比率	80.5%	79.2%	82.2%	81.1%	82.3%
④修正医業収支比率	72.4%	71.0%	71.0%	72.1%	74.1%
⑤職員給与費対医業収益比率	72.9%	75.1%	73.3%	72.5%	72.0%
⑥材料費対医業収益比率	16.1%	15.1%	11.3%	10.9%	10.7%
⑦薬品費対医業収益比率	12.1%	11.5%	7.5%	6.5%	6.3%
⑧委託料対医業収益比率	11.5%	12.3%	13.2%	13.6%	13.4%
⑨他会計繰入金対医業収益比率	20.6%	26.0%	26.0%	24.8%	23.8%

【算出方法】

- [①病床稼働率] 延患者数／延稼働病床数
- [②経常収支比率] (医業収益＋医業外収益)／(医業費用＋医業外費用)×100
- [③医業収支比率] 医業収益／医業費用×100
- [④修正医業収支比率] (医業収益－他会計負担金)／医業費用×100
- [⑤職員給与費対医業収益比率] (給与費－児童手当－会計年度任用職員以外の報酬(特別職)－退職給付費(引当金繰入額を含む))／医業収益×100
※地方公営企業決算状況調査による算出
- [⑥材料費対医業収益比率] 材料費／医業収益×100
- [⑦薬品費対医業収益比率] 薬品費／医業収益×100
- [⑧委託料対医業収益比率] 委託料／医業収益×100
- [⑨他会計繰入金対医業収益比率] 収益的収入繰入金／医業収益×100

<推移グラフ>



ウ 議会議決事項

区分	議案番号	件名	提出年月日	議決等年月日
令和3年6月定期議会	報告第13号	令和2年度登米市病院事業会計予算の繰越計算書について	令和3年6月11日	令和3年7月6日
令和3年9月定期議会	認定第9号	令和2年度登米市病院事業会計決算認定について	令和3年9月3日	令和3年9月28日
	議案第72号	令和3年度登米市病院事業会計補正予算(第2号)	令和3年9月3日	令和3年9月14日
令和3年12月定期議会	議案第88号	令和3年度登米市病院事業会計補正予算(第3号)	令和3年12月3日	令和3年12月16日
令和4年2月定期議会	議案第8号	令和3年度登米市病院事業会計補正予算(第4号)	令和4年2月3日	令和4年3月3日
	議案第18号	令和4年度登米市病院事業会計予算	令和4年2月3日	令和4年3月15日
	議案第30号	令和3年度登米市病院事業会計資本剰余金の処分について	令和4年2月3日	令和4年3月1日
令和4年3月特別議会	議案第43号	令和4年度登米市病院事業会計補正予算(第1号)	令和4年3月25日	令和4年3月25日

エ 行政官庁認可事項

区分	申請年月日	申請先	件名	認可年月日
登米市民病院	令和3年5月24日	東北厚生局	後発医薬品使用体制加算1	令和3年6月1日
	令和3年6月9日	東北厚生局	慢性維持透析を行った場合1(特)	令和3年7月1日
	令和3年7月26日	東北厚生局	栄養サポートチーム加算	令和3年8月1日
	令和3年8月16日	宮城県	病院開設許可事項変更許可及び使用許可(移動型X線透視装置)	令和3年9月28日
	令和3年12月10日	宮城県	病院開設許可事項変更許可及び使用許可(乳房用エックス線装置)	令和4年1月31日
	令和3年12月15日	東北厚生局	医師事務作業補助体制加算1(40対1)	令和4年1月1日
米谷病院	令和4年1月27日	東北厚生局	入退院支援加算2	令和4年2月1日
豊里病院	令和3年1月12日	東北厚生局	酸素の購入価格に関する届出書	令和3年4月1日
	令和3年7月16日	宮城県	生活保護法・中国残留邦人等支援法指定医療機関指定更新申請書	令和3年8月25日
	令和3年9月30日	東北厚生局	地域包括ケア病棟入院料1(経過措置後)	令和3年10月1日
訪問看護ステーション	令和3年3月29日	宮城県	看護体制強化加算Ⅱ(介護)	令和3年4月1日
	令和3年3月29日	宮城県	サービス提供体制強化加算Ⅰ(イ及びロの場合)(介護)	令和3年4月1日
	令和3年4月1日	東北厚生局	訪問看護事業変更届(管理者変更)	令和3年4月1日
	令和3年4月1日	宮城県	変更届(管理者変更)	令和3年4月1日

オ 職員に関する事項

(単位：人)

区 分	病院事業			登米市民病院			米谷病院			豊里病院				
	R3 年度末	R2 年度末	比較 増減	R3 年度末	R2 年度末	比較 増減	R3 年度末	R2 年度末	比較 増減	R3 年度末	R2 年度末	比較 増減		
管 理 者	特別職	1	1											
特 別 顧 問	特別職	1	1											
医 師	勤務医	常勤	31	31		19	20	△1	4	3	1	7	7	
		任期付	1	1		1	1							
		非常勤	3	2	1	1		1	1		1	1		
	計	35	34	1	21	21		5	4	1	8	8		
	(※)派遣応援		281	311	△30	178	190	△12	53	34	19	49	86	△37
計		316	345	△29	199	211	△12	58	38	20	57	94	△37	
看 護 部 門	助産師	常勤	4	4		4	4							
	看護師	常勤	246	241	5	160	153	7	35	36	△1	31	32	△1
		再任用	1	2	△1	1	1					1	1	△1
		非常勤	30	31	△1	13	15	△2	6	6		6	5	1
	准看護師	常勤	5	5								5	5	
		再任用	1	1					1	1				
		非常勤	19	23	△4	11	12	△1	4	6	△2	4	5	△1
	介護福祉士	非常勤	12	7	5	3	4	△1	4	1	3	5	2	3
看護助手	非常勤	45	47	△2	23	23		11	12	△1	11	12	△1	
計		363	361	2	215	212	3	61	62	△1	62	62		
医 療 技 術 部 門	薬剤師	常勤	19	19		14	14		2	2		3	3	
	管理栄養士	常勤	6	6		3	3		2	2		1	1	
	診療放射線技師	常勤	15	16	△1	11	12	△1	2	2		2	2	
	臨床検査技師	常勤	15	15		11	11		2	2		2	2	
		再任用	3	5	△2	2	3	△1	1	1			1	△1
		非常勤	1		1	1		1						
	臨床工学技士	常勤	3	3		3	3							
		再任用		1	△1		1	△1						
	理学療法士	常勤	19	17	2	15	13	2	1	1		1	1	
	作業療法士	常勤	19	20	△1	10	10		1	1		1	2	△1
	言語聴覚士	常勤	4	4		4	4							
	視能訓練士	常勤	1	1		1	1							
	歯科衛生士	常勤	5	6	△1	2	2			1	△1	3	3	
再任用		1		1				1		1				
歯科技工士	常勤	1	1		1	1								
業務補助員	非常勤	10	10		7	7		2	2		1	1		
計		122	124	△2	85	85		14	14		14	16	△2	
事 務 部 門	事務職員	常勤	37	37		13	12	1	5	6	△1	5	6	△1
		再任用	1		1				1		1			
	社会福祉士	常勤	6	6		4	4		1	1		1	1	
	徴収嘱託員	非常勤	1	1		1	1							
	医療クラーク	非常勤	5	5		2	2				1	1		
	医療事務員	非常勤	2	2		1	1							
	診療情報管理士	常勤	1	1		1	1							
	医療情報技士	常勤	3	3		3	3							
	技術員(ボイラー)	常勤	1	1					1	1				
	業務補助員	非常勤	4	3	1	2	2				1	1		
運転業務員	非常勤	7	6	1	4	3	1			3	3			
計		68	65	3	31	29	2	8	8		11	12	△1	
特 別 職 計		2	2											
常勤職員 計		441	437	4	279	271	8	56	58	△2	62	65	△3	
再任用職員計		7	9	△2	3	5	△2	4	2	2		2	△2	
任期付職員計		1	1		1	1								
非常勤職員計		139	137	2	69	70	△1	28	28		33	31	2	
小 計		590	586	4	352	347	5	88	88		95	98	△3	
(※)派遣応援 計		281	311	△30	178	190	△12	53	34	19	49	86	△37	
合 計		871	897	△26	530	537	△7	141	122	19	144	184	△40	

(注1)職員数は年度末職員数を表示。但し、(※)派遣応援の医師は、年度内に勤務実績があった実人数を表示。

(注2)非常勤はパートタイムによる会計年度任用職員。

(単位：人)

区 分		よねやま診療所			上沼診療所			訪問看護ステーション			本局		
		R3 年度末	R2 年度末	比較 増減	R3 年度末	R2 年度末	比較 増減	R3 年度末	R2 年度末	比較 増減	R3 年度末	R2 年度末	比較 増減
管 理 者	特別職										1	1	
特 別 顧 問	特別職										1	1	
医 師	勤務医				1	1							
		常勤											
		任期付											
		非常勤											
	計				1	1							
	(※)派遣応援				1	1							
	計				2	2							
看 護 部 門	助産師	常勤											
	看護師	常勤			1	1		19	19				
		再任用											
		非常勤			1	1		2	2		2	2	
	准看護師	常勤											
		再任用											
	非常勤												
	介護福祉士	非常勤											
	看護助手	非常勤											
	計				2	2		21	21		2	2	
医 療 技 術 部 門	薬剤師	常勤											
	管理栄養士	常勤											
	診療放射線技師	常勤											
	臨床検査技師	常勤											
		再任用											
		非常勤											
	臨床工学技士	常勤											
		再任用											
	理学療法士	常勤						2	2				
	作業療法士	常勤						7	7				
	言語聴覚士	常勤											
	視能訓練士	常勤											
歯科衛生士	常勤												
	再任用												
歯科技工士	常勤												
業務補助員	非常勤												
	計							9	9				
事 務 部 門	事務職員	常勤						1	1		13	12	1
		再任用											
	社会福祉士	常勤											
	徴収嘱託員	非常勤											
	医療クラーク	非常勤			1	1		1	1				
	医療事務員	非常勤						1	1				
	診療情報管理士	常勤											
	医療情報技士	常勤											
	技術員(ボイラー)	常勤											
	業務補助員	非常勤									1		1
	計				1	1		3	3	14	12	2	
特 別 職 計											2	2	
常勤職員 計					2	2		29	29		13	12	1
再任用職員計													
任期付職員計													
非常勤職員計					2	2		4	4		3	2	1
小 計					4	4		33	33		18	16	2
(※)派遣応援 計					1	1							
合 計					5	5		33	33		18	16	2

(2) 工 事

ア 建設改良工事の概況

工 事 名	工 事 内 容	令和3年度 工 事 費	工 期	契約先
登米市立登米市民病院 本館高圧機器交換工事	受変電設備機器更新 計器用変流器 12個 切替スイッチ 8個 高圧気中開閉器更新 高圧気中開閉器 一式	5,522,000円	令和3年8月10日 から 令和3年11月10日 まで	(株)ユアテック
登米市立登米市民病院 災害復旧工事	災害復旧工事 エキスパンション・ジョイ ントの改修工事 一式	18,403,000円	令和3年10月11日 から 令和4年2月15日 まで	(株)渡辺土建
登米市立豊里病院厨房空 調改修工事	パッケージエアコン設置 一式 電源工事 一式	2,585,000円	令和3年12月1日 から 令和4年3月10日 まで	(株)佐々木電業
登米市立豊里病院高圧受 変電設備不点改修工事	気中開閉器交換 一式 高圧計装機器交換 一式 高圧開閉器交換 一式 高圧進相コンデンサ交換 一式	0円 (3,365,000円を 翌年度へ繰越)	令和3年12月23日 から 令和4年9月30日 まで	(株)佐々木電業

(3) 業務

ア 業務量

(ア) 患者・利用者数及び料金収入

区 分		令和3年度	令和2年度	比較増減	増減率	
病院事業	入院	延患者数	100,744人	102,719人	△1,975人	△1.9%
		金額	3,349,304,949円	3,272,578,984円	76,725,965円	2.3%
		一人1日平均収益	33,246円	31,860円	1,386円	4.4%
	外来	延患者数	185,324人	184,198人	1,126人	0.6%
		金額	1,811,801,077円	1,702,953,461円	108,847,616円	6.4%
		一人1日平均収益	9,776円	9,245円	531円	5.7%
	計	延患者数	286,068人	286,917人	△849人	△0.3%
		金額	5,161,106,026円	4,975,532,445円	185,573,581円	3.7%
		一人1日平均収益	18,042円	17,341円	701円	4.0%
登米市民病院	入院	延患者数	56,055人	56,417人	△362人	△0.6%
		金額	2,225,202,252円	2,136,949,370円	88,252,882円	4.1%
		一人1日平均収益	39,697円	37,878円	1,819円	4.8%
	外来	延患者数	90,756人	83,453人	7,303人	8.8%
		金額	1,133,750,970円	978,549,375円	155,201,595円	15.9%
		一人1日平均収益	12,492円	11,726円	766円	6.5%
	計	延患者数	146,811人	139,870人	6,941人	5.0%
		金額	3,358,953,222円	3,115,498,745円	243,454,477円	7.8%
		一人1日平均収益	22,879円	22,274円	605円	2.7%
米谷病院	入院	延患者数	20,321人	21,818人	△1,497人	△6.9%
		金額	498,745,640円	518,775,373円	△20,029,733円	△3.9%
		一人1日平均収益	24,543円	23,777円	766円	3.2%
	外来	延患者数	23,384人	23,094人	290人	1.3%
		金額	154,819,622円	150,394,177円	4,425,445円	2.9%
		一人1日平均収益	6,621円	6,512円	109円	1.7%
	計	延患者数	43,705人	44,912人	△1,207人	△2.7%
		金額	653,565,262円	669,169,550円	△15,604,288円	△2.3%
		一人1日平均収益	14,954円	14,900円	54円	0.4%
豊里病院	入院	延患者数	24,368人	24,484人	△116人	△0.5%
		金額	625,357,057円	616,854,241円	8,502,816円	1.4%
		一人1日平均収益	25,663円	25,194円	469円	1.9%
	外来	延患者数	42,223人	44,971人	△2,748人	△6.1%
		金額	272,519,047円	271,174,363円	1,344,684円	0.5%
		一人1日平均収益	6,454円	6,030円	424円	7.0%
	計	延患者数	66,591人	69,455人	△2,864人	△4.1%
		金額	897,876,104円	888,028,604円	9,847,500円	1.1%
		一人1日平均収益	13,483円	12,786円	697円	5.5%
診療所 よねやま	外来	延患者数	0人	1,499人	△1,499人	皆減
		金額	0円	40,196,169円	△40,196,169円	皆減
		一人1日平均収益	0円	26,815円	△26,815円	皆減
診療所 沼	外来	延患者数	4,672人	4,516人	156人	3.5%
		金額	47,569,883円	44,761,662円	2,808,221円	6.3%
		一人1日平均収益	10,182円	9,912円	270円	2.7%
訪問 看護 センター	外来	延利用者数	24,289人	26,665人	△2,376人	△8.9%
		金額	203,141,555円	217,877,715円	△14,736,160円	△6.8%
		一人1日平均収益	8,364円	8,171円	193円	2.4%

(イ) 科別患者・利用者数

(単位：人)

区分	診療科	入院 外来 別	令和3年度		令和2年度		比較増減	
			延患者数	1日平均 患者数	延患者数	1日平均 患者数	延患者数	1日平均 患者数
登米市 民病 院	内科	入院	27,782	76.1	25,970	71.2	1,812	4.9
		外来	30,300	125.2	29,775	122.5	525	2.7
	小児科	入院	5	0.0	7	0.0	△ 2	0.0
		外来	7,525	31.1	5,338	22.0	2,187	9.1
	外科	入院	9,318	25.5	7,817	21.4	1,501	4.1
		外来	6,563	27.1	6,396	26.3	167	0.8
	整形外科	入院	16,947	46.4	16,175	44.3	772	2.1
		外来	14,164	58.5	13,629	56.1	535	2.4
	産婦人科	入院	0	0.0	0	0.0	0	0.0
		外来	1,878	7.8	2,420	10.0	△ 542	△ 2.2
	眼科	入院	0	0.0	0	0.0	0	0.0
		外来	4,625	19.1	4,556	18.7	69	0.4
	泌尿器科	入院	462	1.3	37	0.1	425	1.2
		外来	3,542	14.6	2,575	10.6	967	4.0
	人工透析内科	入院	0	0.0	0	0.0	0	0.0
		外来	8,054	33.3	6,389	26.3	1,665	7.0
	皮膚科	入院	677	1.9	570	1.6	107	0.3
		外来	6,563	27.1	6,206	25.5	357	1.6
	耳鼻咽喉科	入院	0	0.0	0	0.0	0	0.0
		外来	4,970	20.5	4,111	16.9	859	3.6
放射線科	入院	0	0.0	0	0.0	0	0.0	
	外来	352	1.5	338	1.4	14	0.1	
リハビリテー ション科	入院	864	2.4	5,841	16.0	△ 4,977	△ 13.6	
	外来	2,220	9.2	1,720	7.1	500	2.1	
計	入院	56,055	153.6	56,417	154.6	△ 362	△ 1.0	
	外来	90,756	375.0	83,453	343.4	7,303	31.6	
	計	146,811	528.6	139,870	498.0	6,941	30.6	
米谷 病 院	内科	入院	19,177	52.5	20,380	55.8	△ 1,203	△ 3.3
		外来	12,223	50.5	11,881	48.9	342	1.6
	小児科	入院	0	0.0	0	0.0	0	0.0
		外来	3,021	12.5	2,258	9.3	763	3.2
	整形外科	入院	1,144	3.1	1,438	3.9	△ 294	△ 0.8
		外来	7,091	29.3	8,171	33.6	△ 1,080	△ 4.3
	耳鼻咽喉科	入院	0	0.0	0	0.0	0	0.0
外来		1,049	4.3	784	3.2	265	1.1	
計	入院	20,321	55.7	21,818	59.8	△ 1,497	△ 4.1	
	外来	23,384	96.6	23,094	95.0	290	1.6	
	計	43,705	152.3	44,912	154.8	△ 1,207	△ 2.5	
豊里 病 院	内科 消化器科	入院	22,697	62.2	23,105	63.3	△ 408	△ 1.1
		外来	22,533	93.1	23,741	97.7	△ 1,208	△ 4.6
	小児科	入院	0	0.0	0	0.0	0	0.0
		外来	10	0.0	17	0.1	△ 7	△ 0.1
	外科	入院	348	1.0	652	1.8	△ 304	△ 0.8
		外来	962	4.0	1,619	6.7	△ 657	△ 2.7
	整形外科	入院	1,306	3.6	718	2.0	588	1.6
		外来	2,947	12.2	3,416	14.1	△ 469	△ 1.9
	眼科	入院	17	0.0	8	0.0	9	0.0
		外来	723	3.0	806	3.3	△ 83	△ 0.3
	皮膚科	入院	0	0.0	1	0.0	△ 1	0.0
		外来	10,788	44.6	11,217	46.2	△ 429	△ 1.6
	歯科	入院	0	0.0	0	0.0	0	0.0
外来		4,260	17.6	4,155	17.1	105	0.5	
計	入院	24,368	66.8	24,484	67.1	△ 116	△ 0.3	
	外来	42,223	174.5	44,971	185.1	△ 2,748	△ 10.6	
	計	66,591	241.3	69,455	252.2	△ 2,864	△ 10.9	

(単位：人)

区分	診療科	入院 外来別	令和3年度		令和2年度		比較増減	
			延患者数	1日平均 患者数	延患者数	1日平均 患者数	延患者数	1日平均 患者数
よ ね や ま 診 療 所	人工透析内科	外 来	0	0.0	1,499	34.1	△ 1,499	△ 34.1
	計	外 来	0	0.0	1,499	34.1	△ 1,499	△ 34.1
診 上 療 所 沼	内 科	外 来	4,672	19.3	4,516	18.6	156	0.7
ス テ ー ジ ン 訪 問 シ ョ ン	訪問看護	外 来	16,481	68.1	16,747	68.9	△ 266	△ 0.8
	訪問リハビリ テーション	外 来	7,808	32.3	9,918	40.8	△ 2,110	△ 8.5
	計	外 来	24,289	100.4	26,665	109.7	△ 2,376	△ 9.3

(単位：日)

診療日数	区 分	令和3年度	令和2年度	比較増減
	入 院	365	365	0
	外 来	242	243	△ 1

(注) よねやま診療所：R2外来診療日数44日

(ウ) 病床稼働率

区 分	許可病床数 (床)			延稼働病床数 (床)			延患者数 (人)			
	3年度	2年度	増減	3年度	2年度	増減	3年度	2年度	増減	
病院事業	一般病床	298	298	0	105,120	105,120	0	78,402	77,796	606
	急性期一般	152	152	0	54,750	57,922	△3,172	49,431	47,706	1,725
	地域包括ケア	116	116	0	39,420	36,248	3,172	27,252	24,054	3,198
	回復期リハ	30	30	0	10,950	10,950	0	1,719	6,036	△4,317
	療養病床	80	80	0	28,470	28,470	0	22,342	24,923	△2,581
	計	378	378	0	133,590	133,590	0	100,744	102,719	△1,975
登米市民病院	一般病床	198	198	0	71,540	71,540	0	56,055	56,417	△362
	急性期一般	152	152	0	54,750	55,726	△976	49,431	46,642	2,789
	地域包括ケア	16	16	0	5,840	4,864	976	4,905	3,739	1,166
	回復期リハ	30	30	0	10,950	10,950	0	1,719	6,036	△4,317
	計	198	198	0	71,540	71,540	0	56,055	56,417	△362
米谷病院	一般病床	40	40	0	11,680	11,680	0	8,747	7,688	1,059
	急性期一般	0	0	0	0	2,196	△2,196	0	1,064	△1,064
	地域包括ケア	40	40	0	11,680	9,484	2,196	8,747	6,624	2,123
	療養病床	50	50	0	17,520	17,520	0	11,574	14,130	△2,556
	計	90	90	0	29,200	29,200	0	20,321	21,818	△1,497
豊里病院	一般病床	60	60	0	21,900	21,900	0	13,600	13,691	△91
	地域包括ケア	60	60	0	21,900	21,900	0	13,600	13,691	△91
	療養病床	30	30	0	10,950	10,950	0	10,768	10,793	△25
	計	90	90	0	32,850	32,850	0	24,368	24,484	△116

※許可病床数は、年度末時点の許可病床数を表示。

1日平均患者数（人）			病床稼働率（％）			備 考
3年度	2年度	増減	3年度	2年度	増減	
214.8	213.1	1.7	74.6	74.0	0.6	
135.4	130.7	4.7	90.3	82.4	7.9	
74.7	65.9	8.8	69.1	66.4	2.7	
4.7	16.5	△11.8	15.7	55.1	△39.4	
61.2	68.3	△7.1	78.5	87.5	△9.0	
276.0	281.4	△5.4	75.4	76.9	△1.5	
153.6	154.6	△1.0	78.4	78.9	△0.5	延稼働病床数 196床×365日
135.4	127.8	7.6	90.3	83.7	6.6	延稼働病床数 3年度 150床×365日 2年度 (166床×61日) + (150床×304日)
13.4	12.3	1.1	84.0	76.9	7.1	延稼働病床数 3年度 16床×365日 2年度 16床×304日(R2年6月1日稼働)
4.7	16.5	△11.8	15.7	55.1	△39.4	新型コロナウイルス感染症対応病床 3年度 令和3年4月1日～令和4年3月31日 2年度 令和2年12月9日～令和3年3月31日
153.6	154.6	△1.0	78.4	78.9	△0.5	
24.0	21.1	2.9	74.9	65.8	9.1	延稼働病床数 32床×365日
0.0	5.8	△5.8	0.0	48.5	△48.5	延稼働病床数 2年度 12床×183日 (R2年4月1日20床転換、10月1日12床転換)
24.0	18.1	5.9	74.9	69.8	5.1	延稼働病床数 3年度 32床×365日 2年度 (20床×183日) + (32床×182日) (R2年4月1日20床稼働、10月1日12床稼働)
31.7	38.7	△7.0	66.1	80.7	△14.6	延稼働病床数 48床×365日
55.7	59.8	△4.1	69.6	74.7	△5.1	
37.3	37.5	△0.2	62.1	62.5	△0.4	
37.3	37.5	△0.2	62.1	62.5	△0.4	
29.5	29.6	△0.1	98.3	98.6	△0.3	
66.8	67.1	△0.3	74.2	74.5	△0.3	

イ 事業収入に関する事項

(単位：円)

区分	款	項	目	令和3年度 決算額	令和2年度 決算額	前年度比較				
						増減額	増減率			
病院事業	1	病院事業収益		8,206,886,145	7,790,051,130	416,835,015	5.4%			
			1	医業収益		6,023,344,887	5,872,437,523	150,907,364	2.6%	
					1	入院収益	3,349,304,949	3,272,578,984	76,725,965	2.3%
					2	外来収益	1,811,801,077	1,702,953,461	108,847,616	6.4%
					3	その他医業収益	261,977,861	240,855,078	21,122,783	8.8%
					4	他会計負担金	600,261,000	656,050,000	△ 55,789,000	△ 8.5%
			2	医業外収益		2,141,901,525	1,526,507,657	615,393,868	40.3%	
					1	受取利息配当金	11,495,543	24,412,458	△ 12,916,915	△ 52.9%
					2	他会計補助金	246,239,000	255,399,000	△ 9,160,000	△ 3.6%
					3	補助金	735,581,122	386,320,900	349,260,222	90.4%
					4	負担金交付金	589,154,000	547,093,000	42,061,000	7.7%
					5	患者外給食収益	80,278	133,643	△ 53,365	△ 39.9%
					6	長期前受金戻入	341,381,304	270,230,054	71,151,250	26.3%
					7	引当金戻入	165,029,644	4,278	165,025,366	3,857,535.4%
			3	特別利益		41,639,733	391,105,950	△ 349,466,217	△ 89.4%	
					4	長期前受金戻入	25,797,662	49,065,979	△ 23,268,317	△ 47.4%
5	引当金戻入	0			221,682,337	△ 221,682,337	皆減			
6	その他特別利益	15,842,071			120,357,634	△ 104,515,563	△ 86.8%			
登米市民病院	1	病院事業収益		5,530,233,546	4,840,060,313	690,173,233	14.3%			
			1	医業収益		3,989,942,830	3,779,385,474	210,557,356	5.6%	
					1	入院収益	2,225,202,252	2,136,949,370	88,252,882	4.1%
					2	外来収益	1,133,750,970	978,549,375	155,201,595	15.9%
					3	その他医業収益	136,973,608	124,851,729	12,121,879	9.7%
					4	他会計負担金	494,016,000	539,035,000	△ 45,019,000	△ 8.4%
			2	医業外収益		1,502,093,773	959,207,210	542,886,563	56.6%	
					1	受取利息配当金	0	0	0	-
					2	他会計補助金	152,256,000	156,037,000	△ 3,781,000	△ 2.4%
					3	補助金	706,907,622	360,829,100	346,078,522	95.9%
					4	負担金交付金	263,895,000	277,132,000	△ 13,237,000	△ 4.8%
					5	患者外給食収益	0	0	0	-
					6	長期前受金戻入	202,010,936	139,329,298	62,681,638	45.0%
					7	引当金戻入	133,829,839	0	133,829,839	皆増
			3	特別利益		38,196,943	101,467,629	△ 63,270,686	△ 62.4%	
					4	長期前受金戻入	25,797,662	0	25,797,662	皆増
5	引当金戻入	0			0	0	-			
6	その他特別利益	12,399,281			101,467,629	△ 89,068,348	△ 87.8%			

(単位：円)

区分	款	項	目	令和3年度 決算額	令和2年度 決算額	前年度比較		
						増減額	増減率	
米 谷 病 院	1	病院事業収益		1,099,972,308	1,067,993,174	31,979,134	3.0%	
	1	医業収益		768,441,074	774,703,633	△6,262,559	△0.8%	
		1	入院収益		498,745,640	518,775,373	△20,029,733	△3.9%
		2	外来収益		154,819,622	150,394,177	4,425,445	2.9%
		3	その他医業収益		53,795,812	48,682,083	5,113,729	10.5%
		4	他会計負担金		61,080,000	56,852,000	4,228,000	7.4%
	2	医業外収益		328,754,639	257,875,888	70,878,751	27.5%	
		1	受取利息配当金		0	0	0	-
		2	他会計補助金		33,078,000	34,667,000	△1,589,000	△4.6%
		3	補助金		22,270,000	9,997,300	12,272,700	122.8%
		4	負担金交付金		160,866,000	131,968,000	28,898,000	21.9%
		5	患者外給食収益		26,822	48,185	△21,363	△44.3%
		6	長期前受金戻入		79,856,806	75,487,562	4,369,244	5.8%
		7	引当金戻入		30,837,890	0	30,837,890	皆増
		8	その他医業外収益		1,819,121	5,707,841	△3,888,720	△68.1%
	3	特別利益		2,776,595	35,413,653	△32,637,058	△92.2%	
	4	長期前受金戻入		0	0	0	-	
	5	引当金戻入		0	26,215,581	△26,215,581	皆減	
	6	その他特別利益		2,776,595	9,198,072	△6,421,477	△69.8%	
豊 里 病 院	1	病院事業収益		1,204,994,897	1,177,669,038	27,325,859	2.3%	
	1	医業収益		986,002,283	978,812,813	7,189,470	0.7%	
		1	入院収益		625,357,057	616,854,241	8,502,816	1.4%
		2	外来収益		272,519,047	271,174,363	1,344,684	0.5%
		3	その他医業収益		42,961,179	40,413,209	2,547,970	6.3%
		4	他会計負担金		45,165,000	50,371,000	△5,206,000	△10.3%
	2	医業外収益		218,521,311	191,609,165	26,912,146	14.0%	
		1	受取利息配当金		0	0	0	-
		2	他会計補助金		24,881,000	25,664,000	△783,000	△3.1%
		3	補助金		5,401,000	14,554,000	△9,153,000	△62.9%
		4	負担金交付金		156,317,000	122,942,000	33,375,000	27.1%
		5	患者外給食収益		53,456	85,458	△32,002	△37.4%
		6	長期前受金戻入		27,621,614	22,545,174	5,076,440	22.5%
		7	引当金戻入		0	4,278	△4,278	皆減
		8	その他医業外収益		4,247,241	5,814,255	△1,567,014	△27.0%
	3	特別利益		471,303	7,247,060	△6,775,757	△93.5%	
	4	長期前受金戻入		0	0	0	-	
	5	引当金戻入		0	0	0	-	
	6	その他特別利益		471,303	7,247,060	△6,775,757	△93.5%	

(単位：円)

区分	款	項	目	令和3年度 決算額	令和2年度 決算額	前年度比較	
						増減額	増減率
登 米 診 療 所	1		病院事業収益	17,586,445	17,789,403	△ 202,958	△ 1.1%
		1	医業収益	0	0	0	-
			1 入院収益	0	0	0	-
			2 外来収益	0	0	0	-
			3 その他医業収益	0	0	0	-
			4 他会計負担金	0	0	0	-
		2	医業外収益	17,586,445	17,789,403	△ 202,958	△ 1.1%
			1 受取利息配当金	0	0	0	-
			2 他会計補助金	0	0	0	-
			3 補助金	0	0	0	-
			4 負担金交付金	0	0	0	-
			5 患者外給食収益	0	0	0	-
			6 長期前受金戻入	16,298,697	16,298,697	0	-
			7 引当金戻入	0	0	0	-
			8 その他医業外収益	1,287,748	1,490,706	△ 202,958	△ 13.6%
		3		特別利益	0	0	0
		4 長期前受金戻入	0	0	0	-	
		5 引当金戻入	0	0	0	-	
		6 その他特別利益	0	0	0	-	
よ ね や ま 診 療 所	1		病院事業収益	4,803,507	184,765,780	△ 179,962,273	△ 97.4%
		1	医業収益	0	40,206,436	△ 40,206,436	皆減
			1 入院収益	0	0	0	-
			2 外来収益	0	40,196,169	△ 40,196,169	皆減
			3 その他医業収益	0	10,267	△ 10,267	皆減
			4 他会計負担金	0	0	0	-
		2	医業外収益	4,803,507	12,219,512	△ 7,416,005	△ 60.7%
			1 受取利息配当金	0	0	0	-
			2 他会計補助金	0	0	0	-
			3 補助金	0	0	0	-
			4 負担金交付金	611,000	7,948,000	△ 7,337,000	△ 92.3%
			5 患者外給食収益	0	0	0	-
			6 長期前受金戻入	3,264,945	3,521,529	△ 256,584	△ 7.3%
			7 引当金戻入	0	0	0	-
			8 その他医業外収益	927,562	749,983	177,579	23.7%
		3		特別利益	0	132,339,832	△ 132,339,832
		4 長期前受金戻入	0	0	0	-	
		5 引当金戻入	0	132,089,832	△ 132,089,832	皆減	
		6 その他特別利益	0	250,000	△ 250,000	皆減	

(単位：円)

区分	款	項	目	令和3年度 決算額	令和2年度 決算額	前年度比較	
						増減額	増減率
上 沼 診 療 所	1	病院事業収益		75,994,193	70,214,795	5,779,398	8.2%
		1	医業収益	61,938,774	55,840,277	6,098,497	10.9%
			1 入院収益	0	0	0	-
			2 外来収益	47,569,883	44,761,662	2,808,221	6.3%
			3 その他医業収益	14,368,891	11,078,615	3,290,276	29.7%
			4 他会計負担金	0	0	0	-
		2	医業外収益	14,055,419	14,024,518	30,901	0.2%
			1 受取利息配当金	0	0	0	-
			2 他会計補助金	946,000	897,000	49,000	5.5%
			3 補助金	330,000	422,500	△ 92,500	△ 21.9%
			4 負担金交付金	7,100,000	7,100,000	0	-
			5 患者外給食収益	0	0	0	-
			6 長期前受金戻入	5,231,904	5,472,483	△ 240,579	△ 4.4%
			7 引当金戻入	361,915	0	361,915	皆増
			8 その他医業外収益	85,600	132,535	△ 46,935	△ 35.4%
		3	特別利益	0	350,000	△ 350,000	皆減
			4 長期前受金戻入	0	0	0	-
			5 引当金戻入	0	0	0	-
			6 その他特別利益	0	350,000	△ 350,000	皆減
津 山 診 療 所	1	病院事業収益	0	49,257,699	△ 49,257,699	皆減	
		1	医業収益	0	0	0	-
			1 入院収益	0	0	0	-
			2 外来収益	0	0	0	-
			3 その他医業収益	0	0	0	-
			4 他会計負担金	0	0	0	-
		2	医業外収益	0	191,720	△ 191,720	皆減
			1 受取利息配当金	0	0	0	-
			2 他会計補助金	0	0	0	-
			3 補助金	0	0	0	-
			4 負担金交付金	0	0	0	-
			5 患者外給食収益	0	0	0	-
			6 長期前受金戻入	0	191,720	△ 191,720	皆減
			7 引当金戻入	0	0	0	-
			8 その他医業外収益	0	0	0	-
		3	特別利益	0	49,065,979	△ 49,065,979	皆減
			4 長期前受金戻入	0	49,065,979	△ 49,065,979	皆減
			5 引当金戻入	0	0	0	-
			6 その他特別利益	0	0	0	-

(単位：円)

区分	款	項	目	令和3年度 決算額	令和2年度 決算額	前年度比較				
						増減額	増減率			
訪問看護ステーション	1	病院事業収益		229,224,116	250,937,781	△ 21,713,665	△ 8.7%			
			1	医業収益		217,019,926	233,696,890	△ 16,676,964	△ 7.1%	
					1	入院収益	0	0	0	-
					2	外来収益	203,141,555	217,877,715	△ 14,736,160	△ 6.8%
					3	その他医業収益	13,878,371	15,819,175	△ 1,940,804	△ 12.3%
					4	他会計負担金	0	0	0	-
			2	医業外収益		12,204,190	13,863,716	△ 1,659,526	△ 12.0%	
					1	受取利息配当金	0	0	0	-
					2	他会計補助金	9,969,000	10,634,000	△ 665,000	△ 6.3%
					3	補助金	260,000	518,000	△ 258,000	△ 49.8%
					4	負担金交付金	0	1,000	△ 1,000	皆減
					5	患者外給食収益	0	0	0	-
					6	長期前受金戻入	1,623,150	1,677,150	△ 54,000	△ 3.2%
					7	引当金戻入	0	0	0	-
			3	特別利益		0	3,377,175	△ 3,377,175	皆減	
					4	長期前受金戻入	0	0	0	-
5	引当金戻入	0			1,727,175	△ 1,727,175	皆減			
6	その他特別利益	0			1,650,000	△ 1,650,000	皆減			
本局	1	病院事業収益		44,077,133	131,363,147	△ 87,286,014	△ 66.4%			
			1	医業収益		0	9,792,000	△ 9,792,000	皆減	
					1	入院収益	0	0	0	-
					2	外来収益	0	0	0	-
					3	その他医業収益	0	0	0	-
					4	他会計負担金	0	9,792,000	△ 9,792,000	皆減
			2	医業外収益		43,882,241	59,726,525	△ 15,844,284	△ 26.5%	
					1	受取利息配当金	11,495,543	24,412,458	△ 12,916,915	△ 52.9%
					2	他会計補助金	25,109,000	27,500,000	△ 2,391,000	△ 8.7%
					3	補助金	412,500	0	412,500	皆増
					4	負担金交付金	365,000	2,000	363,000	18,150.0%
					5	患者外給食収益	0	0	0	-
					6	長期前受金戻入	5,473,252	5,706,441	△ 233,189	△ 4.1%
					7	引当金戻入	0	0	0	-
			3	特別利益		194,892	61,844,622	△ 61,649,730	△ 99.7%	
					4	長期前受金戻入	0	0	0	-
5	引当金戻入	0			61,649,749	△ 61,649,749	皆減			
6	その他特別利益	194,892			194,873	19	0.0%			

ウ 事業費用に関する事項

(単位：円)

区分	款	項	目	令和3年度 決算額	令和2年度 決算額	前年度比較		
						増減額	増減率	
病院事業	1	病院事業費用		7,590,987,807	7,827,707,310	△ 236,719,503	△ 3.0%	
		1	医業費用	7,319,579,052	7,237,935,472	81,643,580	1.1%	
			1	給与費	4,744,054,933	4,672,130,498	71,924,435	1.5%
			2	材料費	643,696,957	637,629,369	6,067,588	1.0%
			3	経費	1,245,237,705	1,236,995,415	8,242,290	0.7%
			4	減価償却費	672,576,648	673,414,034	△ 837,386	△ 0.1%
			5	資産減耗費	4,425,693	6,959,686	△ 2,533,993	△ 36.4%
			6	研究研修費	9,587,116	10,806,470	△ 1,219,354	△ 11.3%
		2	医業外費用	271,408,755	319,316,549	△ 47,907,794	△ 15.0%	
			1	支払利息及び企業債取扱諸費	58,136,674	69,937,173	△ 11,800,499	△ 16.9%
			2	長期前払消費税償却	16,656,929	16,656,929	0	-
			3	患者外給食材料費	103,100	128,252	△ 25,152	△ 19.6%
			6	雑損失	196,512,052	232,594,195	△ 36,082,143	△ 15.5%
		3	特別損失	0	270,455,289	△ 270,455,289	皆減	
			5	過年度損益修正損	0	4,331,785	△ 4,331,785	皆減
			6	引当金繰入額	0	104,422,525	△ 104,422,525	皆減
		7	その他特別損失	0	161,700,979	△ 161,700,979	皆減	
登米市民病院	1	病院事業費用		4,536,614,673	4,663,371,961	△ 126,757,288	△ 2.7%	
		1	医業費用	4,365,960,187	4,294,119,452	71,840,735	1.7%	
			1	給与費	2,766,518,296	2,751,350,273	15,168,023	0.6%
			2	材料費	482,372,242	453,656,421	28,715,821	6.3%
			3	経費	790,901,586	769,097,258	21,804,328	2.8%
			4	減価償却費	317,731,387	312,554,987	5,176,400	1.7%
			5	資産減耗費	3,728,116	2,751,351	976,765	35.5%
			6	研究研修費	4,708,560	4,709,162	△ 602	△ 0.0%
		2	医業外費用	170,654,486	208,254,235	△ 37,599,749	△ 18.1%	
			1	支払利息及び企業債取扱諸費	37,592,038	48,381,956	△ 10,789,918	△ 22.3%
			2	長期前払消費税償却	0	0	0	-
			3	患者外給食材料費	0	0	0	-
			6	雑損失	133,062,448	159,872,279	△ 26,809,831	△ 16.8%
		3	特別損失	0	160,998,274	△ 160,998,274	皆減	
			5	過年度損益修正損	0	0	0	-
			6	引当金繰入額	0	64,295,964	△ 64,295,964	皆減
		7	その他特別損失	0	96,702,310	△ 96,702,310	皆減	

(単位：円)

区分	款	項	目	令和3年度 決算額	令和2年度 決算額	前年度比較			
						増減額	増減率		
米 谷 病 院	1	病院事業費用		1,281,039,084	1,270,521,594	10,517,490	0.8%		
		1	医業費用	1,220,724,110	1,202,106,253	18,617,857	1.5%		
			1	給与費	696,833,054	681,988,728	14,844,326	2.2%	
			2	材料費	68,978,696	72,544,167	△ 3,565,471	△ 4.9%	
			3	経費	219,190,830	213,570,363	5,620,467	2.6%	
			4	減価償却費	235,052,793	233,578,650	1,474,143	0.6%	
			5	資産減耗費	95,161	87,858	7,303	8.3%	
			6	研究研修費	573,576	336,487	237,089	70.5%	
			2	医業外費用	60,314,974	61,879,521	△ 1,564,547	△ 2.5%	
				1	支払利息及び企業債取扱諸費	14,901,373	14,947,396	△ 46,023	△ 0.3%
				2	長期前払消費税償却	16,656,929	16,656,929	0	-
				3	患者外給食材料費	15,080	27,300	△ 12,220	△ 44.8%
				6	雑損失	28,741,592	30,247,896	△ 1,506,304	△ 5.0%
			3	特別損失	0	6,535,820	△ 6,535,820	皆減	
			5	過年度損益修正損	0	0	0	-	
			6	引当金繰入額	0	0	0	-	
			7	その他特別損失	0	6,535,820	△ 6,535,820	皆減	
豊 里 病 院	1	病院事業費用		1,199,491,405	1,280,715,492	△ 81,224,087	△ 6.3%		
		1	医業費用	1,166,368,494	1,195,465,281	△ 29,096,787	△ 2.4%		
			1	給与費	817,766,824	820,179,921	△ 2,413,097	△ 0.3%	
			2	材料費	88,618,055	97,937,726	△ 9,319,671	△ 9.5%	
			3	経費	185,508,401	195,053,238	△ 9,544,837	△ 4.9%	
			4	減価償却費	73,312,442	78,142,527	△ 4,830,085	△ 6.2%	
			5	資産減耗費	602,416	3,512,996	△ 2,910,580	△ 82.9%	
			6	研究研修費	560,356	638,873	△ 78,517	△ 12.3%	
			2	医業外費用	33,122,911	39,305,220	△ 6,182,309	△ 15.7%	
				1	支払利息及び企業債取扱諸費	4,013,068	4,259,398	△ 246,330	△ 5.8%
				2	長期前払消費税償却	0	0	0	-
				3	患者外給食材料費	88,020	100,952	△ 12,932	△ 12.8%
				6	雑損失	29,021,823	34,944,870	△ 5,923,047	△ 16.9%
			3	特別損失	0	45,944,991	△ 45,944,991	皆減	
			5	過年度損益修正損	0	0	0	-	
			6	引当金繰入額	0	38,798,121	△ 38,798,121	皆減	
			7	その他特別損失	0	7,146,870	△ 7,146,870	皆減	

(単位：円)

区分	款	項	目	令和3年度 決算額	令和2年度 決算額	前年度比較	
						増減額	増減率
登 米 診 療 所	1	病院事業費用		22,498,834	22,289,854	208,980	0.9%
		1	医業費用	22,150,902	22,058,813	92,089	0.4%
			1 給与費	0	0	0	-
			2 材料費	0	0	0	-
			3 経費	3,600,054	3,124,725	475,329	15.2%
			4 減価償却費	18,550,848	18,934,088	△ 383,240	△ 2.0%
			5 資産減耗費	0	0	0	-
			6 研究研修費	0	0	0	-
		2	医業外費用	347,932	231,041	116,891	50.6%
			1 支払利息及び企業債取扱諸費	68	158	△ 90	△ 57.0%
			2 長期前払消費税償却	0	0	0	-
			3 患者外給食材料費	0	0	0	-
			6 雑損失	347,864	230,883	116,981	50.7%
		3	特別損失	0	0	0	-
		5 過年度損益修正損	0	0	0	-	
		6 引当金繰入額	0	0	0	-	
		7 その他特別損失	0	0	0	-	
よ ね や ま 診 療 所	1	病院事業費用		19,680,177	54,712,132	△ 35,031,955	△ 64.0%
		1	医業費用	18,721,023	51,995,106	△ 33,274,083	△ 64.0%
			1 給与費	0	15,955,187	△ 15,955,187	皆減
			2 材料費	0	8,130,307	△ 8,130,307	皆減
			3 経費	3,323,831	11,084,838	△ 7,761,007	△ 70.0%
			4 減価償却費	15,397,192	16,644,968	△ 1,247,776	△ 7.5%
			5 資産減耗費	0	179,806	△ 179,806	皆減
			6 研究研修費	0	0	0	-
		2	医業外費用	959,154	2,467,026	△ 1,507,872	△ 61.1%
			1 支払利息及び企業債取扱諸費	611,010	847,786	△ 236,776	△ 27.9%
			2 長期前払消費税償却	0	0	0	-
			3 患者外給食材料費	0	0	0	-
			6 雑損失	348,144	1,619,240	△ 1,271,096	△ 78.5%
		3	特別損失	0	250,000	△ 250,000	皆減
		5 過年度損益修正損	0	0	0	-	
		6 引当金繰入額	0	0	0	-	
		7 その他特別損失	0	250,000	△ 250,000	皆減	

(単位：円)

区分	款	項	目	令和3年度 決算額	令和2年度 決算額	前年度比較	
						増減額	増減率
上 沼 診 療 所	1		病院事業費用	54,639,218	58,922,398	△ 4,283,180	△ 7.3 %
		1	医業費用	53,716,168	56,294,583	△ 2,578,415	△ 4.6 %
			1 給与費	39,314,255	40,264,849	△ 950,594	△ 2.4 %
			2 材料費	2,891,625	3,377,023	△ 485,398	△ 14.4 %
			3 経費	6,045,738	6,579,207	△ 533,469	△ 8.1 %
			4 減価償却費	5,435,584	6,040,203	△ 604,619	△ 10.0 %
			5 資産減耗費	0	0	0	-
			6 研究研修費	28,966	33,301	△ 4,335	△ 13.0 %
		2	医業外費用	923,050	949,375	△ 26,325	△ 2.8 %
			1 支払利息及び企業債取扱諸費	0	0	0	-
			2 長期前払消費税償却	0	0	0	-
			3 患者外給食材料費	0	0	0	-
			6 雑損失	923,050	949,375	△ 26,325	△ 2.8 %
		3	特別損失	0	1,678,440	△ 1,678,440	皆減
		5 過年度損益修正損	0	0	0	-	
		6 引当金繰入額	0	1,328,440	△ 1,328,440	皆減	
		7 その他特別損失	0	350,000	△ 350,000	皆減	
津 山 診 療 所	1		病院事業費用	808,571	50,056,248	△ 49,247,677	△ 98.4 %
		1	医業費用	692,616	874,827	△ 182,211	△ 20.8 %
			1 給与費	0	0	0	-
			2 材料費	0	0	0	-
			3 経費	692,616	683,107	9,509	1.4 %
			4 減価償却費	0	191,720	△ 191,720	皆減
			5 資産減耗費	0	0	0	-
			6 研究研修費	0	0	0	-
		2	医業外費用	115,955	115,442	513	0.4 %
			1 支払利息及び企業債取扱諸費	0	0	0	-
			2 長期前払消費税償却	0	0	0	-
			3 患者外給食材料費	0	0	0	-
			6 雑損失	115,955	115,442	513	0.4 %
		3	特別損失	0	49,065,979	△ 49,065,979	皆減
		5 過年度損益修正損	0	0	0	-	
		6 引当金繰入額	0	0	0	-	
		7 その他特別損失	0	49,065,979	△ 49,065,979	皆減	

(単位：円)

区分	款	項	目	令和3年度 決算額	令和2年度 決算額	前年度比較	
						増減額	増減率
訪問看護ステーション	1	病院事業費用		252,216,183	256,581,614	△ 4,365,431	△ 1.7 %
		1	医業費用	250,815,570	253,648,881	△ 2,833,311	△ 1.1 %
			1 給与費	236,486,658	239,691,209	△ 3,204,551	△ 1.3 %
			2 材料費	836,339	891,805	△ 55,466	△ 6.2 %
			3 経費	11,733,634	11,005,377	728,257	6.6 %
			4 減価償却費	1,623,150	1,856,650	△ 233,500	△ 12.6 %
			5 資産減耗費	0	97,675	△ 97,675	皆減
			6 研究研修費	135,789	106,165	29,624	27.9 %
		2	医業外費用	1,400,613	1,282,733	117,880	9.2 %
			1 支払利息及び企業債取扱諸費	440	600	△ 160	△ 26.7 %
			2 長期前払消費税償却	0	0	0	-
			3 患者外給食材料費	0	0	0	-
			6 雑損失	1,400,173	1,282,133	118,040	9.2 %
		3	特別損失	0	1,650,000	△ 1,650,000	皆減
		5 過年度損益修正損	0	0	0	-	
		6 引当金繰入額	0	0	0	-	
		7 その他特別損失	0	1,650,000	△ 1,650,000	皆減	
本局	1	病院事業費用		223,999,662	170,536,017	53,463,645	31.4 %
		1	医業費用	220,429,982	161,372,276	59,057,706	36.6 %
			1 給与費	187,135,846	122,700,331	64,435,515	52.5 %
			2 材料費	0	1,091,920	△ 1,091,920	皆減
			3 経費	24,241,015	26,797,302	△ 2,556,287	△ 9.5 %
			4 減価償却費	5,473,252	5,470,241	3,011	0.1 %
			5 資産減耗費	0	330,000	△ 330,000	皆減
			6 研究研修費	3,579,869	4,982,482	△ 1,402,613	△ 28.2 %
		2	医業外費用	3,569,680	4,831,956	△ 1,262,276	△ 26.1 %
			1 支払利息及び企業債取扱諸費	1,018,677	1,499,879	△ 481,202	△ 32.1 %
			2 長期前払消費税償却	0	0	0	-
			3 患者外給食材料費	0	0	0	-
			6 雑損失	2,551,003	3,332,077	△ 781,074	△ 23.4 %
		3	特別損失	0	4,331,785	△ 4,331,785	皆減
		5 過年度損益修正損	0	4,331,785	△ 4,331,785	皆減	
		6 引当金繰入額	0	0	0	-	
		7 その他特別損失	0	0	0	-	

(4) 会 計

ア 重要契約の要旨

契約年月日	契約金額 (税込)	契約の内容	契約先
令和3年10月15日	31,680,000円	登米市立登米市民病院乳房X線撮影装置購入	コセキ(株)
令和3年12月27日	9,790,000円	登米市立登米市民病院生化学・免疫全自動分析装置購入	(株)シバタインテック

イ 企業債、他会計借入金及び一時借入金の概況

(ア) 企業債

(単位：円)

借入先	前年度末残高	当年度借入高	当年度償還高	当年度末残高
財務省	2,259,943,688	11,700,000	337,316,374	1,934,327,314
地方公共団体金融機構	4,776,272,814	76,000,000	349,093,090	4,503,179,724
七十七銀行	4,579,200	0	4,579,200	0
(株)かんぽ生命保険 (簡保資金)	1,265,693	0	841,059	424,634
石巻信用金庫	34,300,000	0	6,825,762	27,474,238
一関信用金庫	65,200,000	13,500,000	0	78,700,000
計	7,141,561,395	101,200,000	698,655,485	6,544,105,910

(イ) 他会計借入金

(単位：円)

借入先	前年度末残高	当年度借入高	当年度償還高	当年度末残高
一般会計	90,000,000	0	30,000,000	60,000,000
水道事業会計	300,000,000	0	0	300,000,000
計	390,000,000	0	30,000,000	360,000,000

(ウ) 一時借入金

(単位：円)

借入先	前年度末残高	当年度借入高	当年度償還高	当年度末残高
石巻信用金庫	500,000,000	900,000,000	500,000,000	900,000,000
一関信用金庫	1,000,000,000		1,000,000,000	0
一般会計	0	1,000,000,000	1,000,000,000	0
計	1,500,000,000	1,900,000,000	2,500,000,000	900,000,000

ウ その他会計経理に関する事項

(ア) 流用禁止項目の経理状況

職員給与費

(単位：円)

区 分		医業費用	特別損失	合 計	備 考
		給 与 費	退職給付引当金 繰 入 額		
予 算 額	当 初 予 算 額	4,888,053,000	0	4,888,053,000	
	補正額・流用額計	△ 74,195,000	0	△ 74,195,000	
	合 計	4,813,858,000	0	4,813,858,000	
決 算 額 （ 予 算 執 行 額 ）	登米市民病院 (うち仮払消費税及び地方消費税)	2,768,131,406 (1,613,110)	0	2,768,131,406 (1,613,110)	
	米谷病院 (うち仮払消費税及び地方消費税)	697,300,102 (467,048)	0	697,300,102 (467,048)	
	豊里病院 (うち仮払消費税及び地方消費税)	818,293,000 (526,176)	0	818,293,000 (526,176)	
	よねやま診療所 (うち仮払消費税及び地方消費税)	0 (0)	0	0 (0)	
	上沼診療所 (うち仮払消費税及び地方消費税)	39,318,827 (4,572)	0	39,318,827 (4,572)	
	訪問看護ステーション (うち仮払消費税及び地方消費税)	236,694,324 (207,666)	0	236,694,324 (207,666)	
	本 局 (うち仮払消費税及び地方消費税)	187,209,732 (73,886)	0	187,209,732 (73,886)	
	合 計 (うち仮払消費税及び地方消費税)	4,746,947,391 (2,892,458)	0	4,746,947,391 (2,892,458)	
不 用 額		66,910,609	0	66,910,609	

交際費

(単位：円)

区 分	予 算 額	決 算 額	不 用 額	備 考
本 局 (うち仮払消費税及び地方消費税)	873,000	314,117 (24,492)	558,883	

(イ) 補助金・負担金等の受入状況

区 分		項 目	病院事業	登米市民病院	米谷病院	
登米市（一般会計）	医業収益	他会計負担金	救急医療確保	569,185,000	470,263,000	57,710,000
			保健衛生行政事務	31,076,000	23,753,000	3,370,000
		計		600,261,000	494,016,000	61,080,000
	医業外収益	他会計補助金	研究研修	12,526,000	5,615,000	1,158,000
			共済追加費用	15,244,000	9,399,000	2,051,000
			公立病院改革推進	174,000	0	0
			医師確保対策	65,424,000	48,901,000	13,461,000
			基礎年金拠出金公の負担	110,881,000	69,978,000	14,291,000
			児童手当	26,073,000	18,363,000	2,117,000
			院内保育所運営	15,917,000	0	0
		計	246,239,000	152,256,000	33,078,000	
	他会計負担金	建設改良企業債（利息）	57,120,000	37,593,000	14,902,000	
		減収対策債利子	364,000	0	0	
		不採算地区病院運営	276,106,000	0	135,208,000	
		不採算地区中核病院機能維持	95,431,000	95,431,000	0	
		リハビリテーション医療	103,970,000	93,173,000	3,430,000	
		高度医療	49,063,000	37,698,000	7,326,000	
		附属診療所運営	7,100,000	0	0	
	計	589,154,000	263,895,000	160,866,000		
	計	835,393,000	416,151,000	193,944,000		
計		1,435,654,000	910,167,000	255,024,000		
資本的収入	出資金	建設改良企業債（元金）	397,620,000	280,743,000	79,608,000	
		計	397,620,000	280,743,000	79,608,000	
	他会計負担金	建設改良費	46,594,000	29,196,000	3,592,000	
		建設改良企業債（元金）	301,036,000	203,580,000	72,796,000	
	計	347,630,000	232,776,000	76,388,000		
計	745,250,000	513,519,000	155,996,000			
計		2,180,904,000	1,423,686,000	411,020,000		

(単位：円)

豊里病院	登米診療所	よねやま診療所	上沼診療所	訪問看護 ステーション	本局
41,212,000	0	0	0	0	0
3,953,000	0	0	0	0	0
45,165,000	0	0	0	0	0
948,000	0	0	205,000	180,000	4,420,000
2,290,000	0	0	68,000	991,000	445,000
0	0	0	0	0	174,000
3,002,000	0	0	60,000	0	0
15,770,000	0	0	493,000	7,146,000	3,203,000
2,871,000	0	0	120,000	1,652,000	950,000
0	0	0	0	0	15,917,000
24,881,000	0	0	946,000	9,969,000	25,109,000
4,013,000	0	611,000	0	0	1,000
0	0	0	0	0	364,000
140,898,000	0	0	0	0	0
0	0	0	0	0	0
7,367,000	0	0	0	0	0
4,039,000	0	0	0	0	0
0	0	0	7,100,000	0	0
156,317,000	0	611,000	7,100,000	0	365,000
181,198,000	0	611,000	8,046,000	9,969,000	25,474,000
226,363,000	0	611,000	8,046,000	9,969,000	25,474,000
23,805,000	13,000	13,451,000	0	0	0
23,805,000	13,000	13,451,000	0	0	0
11,049,000	0	0	1,000	1,000,000	1,756,000
18,260,000	0	0	0	1,600,000	4,800,000
29,309,000	0	0	1,000	2,600,000	6,556,000
53,114,000	13,000	13,451,000	1,000	2,600,000	6,556,000
279,477,000	13,000	14,062,000	8,047,000	12,569,000	32,030,000

区 分		項 目	病院事業	登米市民病院	米谷病院	
国・県等	収益的収入	補助金庫	インフルエンザ流行期における発熱外来診療体制確保支援	1,668,000	0	1,117,000
			新型コロナウイルス感染症感染拡大防止・医療提供体制確保支援	20,100,000	10,150,000	4,750,000
			新型コロナウイルス感染症感染拡大防止継続支援	440,000	100,000	100,000
			医師臨床研修支援	139,622	139,622	0
		計	22,347,622	10,389,622	5,967,000	
		県補助金	地域医療介護総合確保事業（医療業務補助者配置支援）	1,440,000	1,440,000	0
			地域医療介護総合確保事業（認定看護師課程等派遣助成）	400,000	0	0
			地域医療介護総合確保事業（女性医師等就労支援）	576,000	576,000	0
			地域医療介護総合確保事業（地域医療勤務環境改善体制整備）	1,834,000	1,834,000	0
			宮城県救急患者退院コーディネーター事業	1,982,000	1,982,000	0
			防災訓練等参加支援事業	4,000	4,000	0
			宮城県新型コロナウイルス感染症を疑う患者受入れのための救急・周産期・小児医療体制確保事業	1,866,000	1,866,000	0
			宮城県新型コロナウイルス感染症患者入院医療機関設備整備事業	797,000	797,000	0
			宮城県診療・検査医療機関等感染者等発生時経営支援	3,807,000	0	3,807,000
	宮城県新型コロナウイルス感染症対策事業医療提供体制整備費		700,515,000	688,019,000	12,496,000	
	宮城県保育施設等原油価格高騰対策	12,500	0	0		
	計	713,233,500	696,518,000	16,303,000		
	計	735,581,122	706,907,622	22,270,000		
	資本的収入	補助金庫	医療提供体制設備整備（健康保険証オンライン資格確認システム）	1,923,000	0	0
			医療施設等災害復旧費	9,139,000	9,139,000	0
			計	11,062,000	9,139,000	0
県補助金		宮城県新型コロナウイルス感染症重点医療機関等設備整備事業	18,150,000	18,150,000	0	
		宮城県新型コロナウイルス感染症を疑う患者受入れのための救急・周産期・小児医療体制確保事業	407,000	407,000	0	
		宮城県新型コロナウイルス感染症患者入院医療機関設備整備事業	537,000	537,000	0	
計		19,094,000	19,094,000	0		
計	30,156,000	28,233,000	0			
計	765,737,122	735,140,622	22,270,000			
総 計			2,946,641,122	2,158,826,622	433,290,000	

(単位：円)

豊里病院	登米診療所	よねやま診療所	上沼診療所	訪問看護 ステーション	本局
551,000	0	0	0	0	0
4,750,000	0	0	250,000	200,000	0
100,000	0	0	80,000	60,000	0
0	0	0	0	0	0
5,401,000	0	0	330,000	260,000	0
0	0	0	0	0	0
0	0	0	0	0	400,000
0	0	0	0	0	0
0	0	0	0	0	0
0	0	0	0	0	0
0	0	0	0	0	0
0	0	0	0	0	0
0	0	0	0	0	0
0	0	0	0	0	0
0	0	0	0	0	0
0	0	0	0	0	12,500
0	0	0	0	0	412,500
5,401,000	0	0	330,000	260,000	412,500
1,654,000	0	0	269,000	0	0
0	0	0	0	0	0
1,654,000	0	0	269,000	0	0
0	0	0	0	0	0
0	0	0	0	0	0
0	0	0	0	0	0
0	0	0	0	0	0
1,654,000	0	0	269,000	0	0
7,055,000	0	0	599,000	260,000	412,500
286,532,000	13,000	14,062,000	8,646,000	12,829,000	32,442,500

(ウ) 貯蔵品の状況

(単位：円)

区分	購入限度額(A)	当年度購入額(B)	差引(A-B)	備考	
病院事業	781,952,000	743,388,216	38,563,784	(うち仮払消費税及び 地方消費税 67,486,379)	
内 訳	登米市民病院	564,048,000	549,912,866	14,135,134	(うち仮払消費税及び 地方消費税 49,923,242)
	米谷病院	95,084,000	86,489,668	8,594,332	(うち仮払消費税及び 地方消費税 7,847,545)
	豊里病院	117,468,000	102,822,073	14,645,927	(うち仮払消費税及び 地方消費税 9,337,107)
	上沼診療所	3,734,000	3,362,125	371,875	(うち仮払消費税及び 地方消費税 305,626)
	訪問看護ステーション	1,450,000	767,483	682,517	(うち仮払消費税及び 地方消費税 69,769)
	本局	168,000	34,001	133,999	(うち仮払消費税及び 地方消費税 3,090)

(エ) 貯蔵品の受払状況

(単位：円)

区分	期首在高(A)	当年度受入額(B)	当年度払出額(C)	期末在高(A+B-C)	備考	
病院事業	26,196,026	675,901,837	678,642,979	23,454,884		
内 訳	登米市民病院	19,767,133	499,989,624	503,093,813	16,662,944	
	米谷病院	2,841,927	78,642,123	78,285,197	3,198,853	
	豊里病院	3,288,722	93,484,966	93,543,161	3,230,527	
	上沼診療所	59,894	3,056,499	2,867,625	248,768	
	訪問看護ステーション	231,420	697,714	824,594	104,540	
	本局	6,930	30,911	28,589	9,252	

2 財 務 諸 表 附 属 書 類

(1) 令和3年度登米市病院事業キャッシュ・フロー計算書

(令和3年4月1日から令和4年3月31日まで)

(単位：円)

1 業務活動によるキャッシュ・フロー

当年度純利益 (△は損失)	615,898,338
減価償却費	672,576,648
固定資産除却費	3,747,315
長期前払消費税償却	16,656,929
長期前受金戻入額	△ 367,178,966
受取利息及び受取配当金	△ 11,495,543
支払利息	58,136,674
未収金の増減額 (△は増加)	△ 20,139,112
貯蔵品の増減額 (△は増加)	2,741,142
前払費用の増減額 (△は増加)	△ 50,366
前払金の増減額 (△は増加)	△ 1,622,000
未払金の増減額 (△は減少)	22,606,777
前受金の増減額 (△は減少)	6,661,020
貸倒引当金の増減額 (△は減少)	△ 807,305
退職給付引当金の増減額 (△は減少)	△ 108,934,841
賞与引当金の増減額 (△は減少)	3,000
その他流動負債の増減額 (△は減少)	1,663,863
小計	890,463,573
受取利息及び受取配当金	11,495,543
支払利息	△ 58,136,674
業務活動によるキャッシュ・フロー	843,822,442

2 投資活動によるキャッシュ・フロー

有形固定資産の取得による支出	△ 206,532,924
投資その他の資産の貸付による支出	△ 4,800,000
投資その他の資産の返還による収入	22,000,000
国庫補助金等による収入	47,214,246
寄附金による収入	2,411,400
一般会計からの負担金による収入	317,330,061
投資活動によるキャッシュ・フロー	177,622,783

3 財務活動によるキャッシュ・フロー

一時借入れによる収入	1,900,000,000
一時借入金の返済による支出	△ 2,500,000,000
建設改良費等の財源に充てるための 企業債による収入	101,200,000
建設改良費等の財源に充てるための 企業債の償還による支出	△ 698,655,485
他会計からの長期借入金の償還による支出	△ 30,000,000
他会計からの出資による収入	397,620,000
財務活動によるキャッシュ・フロー	<u>△ 829,835,485</u>

資金増加額(△は減少)	191,609,740
資金期首残高	550,939,485
資金期末残高	<u>742,549,225</u>

(2) 収益費用明細書

ア 収益の部

款	項目	節	病院事業	登米市民病院	米谷病院	豊里病院	登米診療所
1	病院事業収益		8,206,886,145	5,530,233,546	1,099,972,308	1,204,994,897	17,586,445
	1	医業収益	6,023,344,887	3,989,942,830	768,441,074	986,002,283	0
		1 入院収益	3,349,304,949	2,225,202,252	498,745,640	625,357,057	0
		入院収益	3,349,304,949	2,225,202,252	498,745,640	625,357,057	0
		2 外来収益	1,811,801,077	1,133,750,970	154,819,622	272,519,047	0
		外来収益	1,811,801,077	1,133,750,970	154,819,622	272,519,047	0
		3 その他医業収益	261,977,861	136,973,608	53,795,812	42,961,179	0
		室料差額収益	19,215,200	11,756,900	7,036,500	421,800	0
		公衆衛生活動収益	144,156,195	79,221,583	33,532,528	21,480,431	0
		医療相談収益	8,661,915	2,048,487	5,345,258	1,155,070	0
		受託検査・施設利用収益	690,688	690,688	0	0	0
		その他医業収益	89,253,863	43,255,950	7,881,526	19,903,878	0
		4 他会計負担金	600,261,000	494,016,000	61,080,000	45,165,000	0
		他会計負担金	600,261,000	494,016,000	61,080,000	45,165,000	0
	2	医業外収益	2,141,901,525	1,502,093,773	328,754,639	218,521,311	17,586,445
		1 受取利息配当金	11,495,543	0	0	0	0
		預金利息	11,477	0	0	0	0
		貸付金利息	11,484,066	0	0	0	0
		2 他会計補助金	246,239,000	152,256,000	33,078,000	24,881,000	0
		他会計補助金	246,239,000	152,256,000	33,078,000	24,881,000	0
		3 補助金	735,581,122	706,907,622	22,270,000	5,401,000	0
		国庫補助金	22,347,622	10,389,622	5,967,000	5,401,000	0
		県補助金	713,233,500	696,518,000	16,303,000	0	0
		4 負担金交付金	589,154,000	263,895,000	160,866,000	156,317,000	0
		他会計負担金	589,154,000	263,895,000	160,866,000	156,317,000	0
		5 患者外給食収益	80,278	0	26,822	53,456	0
		患者外給食収益	80,278	0	26,822	53,456	0
		6 長期前受金戻入	341,381,304	202,010,936	79,856,806	27,621,614	16,298,697
		長期前受金戻入	341,381,304	202,010,936	79,856,806	27,621,614	16,298,697
		7 引当金戻入	165,029,644	133,829,839	30,837,890	0	0
		退職給付引当金戻入	165,029,644	133,829,839	30,837,890	0	0
		8 その他医業外収益	52,940,634	43,194,376	1,819,121	4,247,241	1,287,748
		不用品売却収益	1,020,571	0	0	1,020,571	0
		その他医業外収益	51,920,063	43,194,376	1,819,121	3,226,670	1,287,748
	3	特別利益	41,639,733	38,196,943	2,776,595	471,303	0
		4 長期前受金戻入	25,797,662	25,797,662	0	0	0
		長期前受金戻入	25,797,662	25,797,662	0	0	0
		6 その他特別利益	15,842,071	12,399,281	2,776,595	471,303	0
		その他特別利益	15,842,071	12,399,281	2,776,595	471,303	0

(単位：円)

よねやま診療所	上沼診療所	津山診療所	訪問看護 ステーション	本局	備 考
4,803,507	75,994,193	0	229,224,116	44,077,133	
0	61,938,774	0	217,019,926	0	
0	0	0	0	0	
0	0	0	0	0	
0	47,569,883	0	203,141,555	0	
0	47,569,883	0	203,141,555	0	
0	14,368,891	0	13,878,371	0	
0	0	0	0	0	
0	9,921,653	0	0	0	
0	113,100	0	0	0	
0	0	0	0	0	
0	4,334,138	0	13,878,371	0	
0	0	0	0	0	
0	0	0	0	0	
4,803,507	14,055,419	0	12,204,190	43,882,241	
0	0	0	0	11,495,543	
0	0	0	0	11,477	
0	0	0	0	11,484,066	
0	946,000	0	9,969,000	25,109,000	
0	946,000	0	9,969,000	25,109,000	
0	330,000	0	260,000	412,500	
0	330,000	0	260,000	0	
0	0	0	0	412,500	
611,000	7,100,000	0	0	365,000	
611,000	7,100,000	0	0	365,000	
0	0	0	0	0	
0	0	0	0	0	
3,264,945	5,231,904	0	1,623,150	5,473,252	
3,264,945	5,231,904	0	1,623,150	5,473,252	
0	361,915	0	0	0	
0	361,915	0	0	0	
927,562	85,600	0	352,040	1,026,946	
0	0	0	0	0	
927,562	85,600	0	352,040	1,026,946	
0	0	0	0	194,892	
0	0	0	0	0	
0	0	0	0	0	
0	0	0	0	194,892	
0	0	0	0	194,892	

イ 費用の部

款	項目	節	病院事業	登米市民病院	米谷病院	豊里病院	登米診療所	
1	病院事業費用		7,590,987,807	4,536,614,673	1,281,039,084	1,199,491,405	22,498,834	
	1	医業費用	7,319,579,052	4,365,960,187	1,220,724,110	1,166,368,494	22,150,902	
		1	給与費	4,744,054,933	2,766,518,296	696,833,054	817,766,824	0
			給料	1,683,073,451	1,003,850,236	235,496,206	266,825,766	0
			手当等	1,189,748,044	722,990,289	159,375,776	216,664,482	0
			報酬	645,059,018	345,211,586	137,767,891	138,066,463	0
			法定福利費	576,681,456	340,232,412	84,011,364	95,380,819	0
			退職給付費	316,678,161	188,525,773	43,025,817	49,200,790	0
			賞与引当金繰入額	232,626,000	139,315,000	31,275,000	37,811,000	0
			法定福利費引当金繰入金	44,094,000	26,393,000	5,881,000	7,142,000	0
			退職給付引当金繰入金	56,094,803	0	0	6,675,504	0
		2	材料費	643,696,957	482,372,242	68,978,696	88,618,055	0
			薬品費	379,903,433	283,076,840	43,393,253	51,247,709	0
			診療材料費	257,506,366	195,219,813	24,498,119	36,355,621	0
			給食材料費	3,822,523	2,493,689	822,374	506,460	0
			医療消耗備品費	2,464,635	1,581,900	264,950	508,265	0
		3	経費	1,245,237,705	790,901,586	219,190,830	185,508,401	3,600,054
			厚生福利費	15,824,250	10,374,274	2,039,901	2,438,483	0
			旅費交通費	2,571,329	1,094,989	30,580	4,100	0
			職員被服費	175,350	120,750	49,200	0	0
			消耗品費	32,379,915	23,630,256	3,284,088	3,926,311	0
			消耗備品費	2,626,109	1,787,112	207,382	286,423	0
			光熱水費	119,726,286	66,119,088	22,831,073	26,794,207	1,132,569
			燃料費	42,881,299	24,535,774	9,628,969	6,499,113	0
			食料費	1,432,496	877,784	223,735	320,935	0
			印刷製本費	2,125,153	903,350	94,000	955,540	0
			修繕費	32,615,999	21,724,924	1,873,322	5,159,789	1,475,000
			保険料	19,277,712	13,633,023	2,155,776	2,240,336	169,949
			賃借料	146,067,470	92,996,769	27,399,664	20,674,308	0
			通信運搬費	16,337,458	8,431,523	3,706,140	1,307,508	56,516
			委託料	804,856,762	522,598,568	145,051,898	113,344,886	766,020
			諸会費	2,620,580	846,580	260,000	252,500	0
			交際費	289,625	0	0	0	0
			貸倒引当金繰入額	1,375,225	164,626	172,300	1,004,682	0
			雑費	2,054,687	1,062,196	182,802	299,280	0

(単位：円)

よねやま診療所	上沼診療所	津山診療所	訪問看護 ステーション	本局	備 考
19,680,177	54,639,218	808,571	252,216,183	223,999,662	
18,721,023	53,716,168	692,616	250,815,570	220,429,982	
0	39,314,255	0	236,486,658	187,135,846	
0	10,875,000	0	105,224,725	60,801,518	
0	13,556,251	0	44,173,238	32,988,008	
0	6,413,863	0	10,631,738	6,967,477	
0	4,612,955	0	33,026,477	19,417,429	
0	1,854,186	0	19,853,481	14,218,114	
0	1,693,000	0	14,249,000	8,283,000	
0	309,000	0	2,758,000	1,611,000	
0	0	0	6,569,999	42,849,300	
0	2,891,625	0	836,339	0	
0	2,185,631	0	0	0	
0	681,994	0	750,819	0	
0	0	0	0	0	
0	24,000	0	85,520	0	
3,323,831	6,045,738	692,616	11,733,634	24,241,015	
0	108,714	0	583,420	279,458	
0	410	0	91,049	1,350,201	
0	5,400	0	0	0	
6,778	220,327	0	863,266	448,889	
0	0	0	78,346	266,846	
2,002,701	367,275	185,632	0	293,741	
0	68,579	0	2,008,743	140,121	
0	7,022	0	0	3,020	
0	13,910	0	109,353	49,000	
31,273	38,040	0	1,657,669	655,982	
41,560	199,400	36,584	709,000	92,084	
0	3,400,129	0	1,500,600	96,000	
94,879	245,688	0	1,361,125	1,134,079	
1,146,640	1,366,291	470,400	2,520,200	17,591,859	
0	1,000	0	68,500	1,192,000	
0	0	0	0	289,625	
0	0	0	33,617	0	
0	3,553	0	148,746	358,110	

款	項目	節	病院事業	登米市民病院	米谷病院	豊里病院	登米診療所
	4	減価償却費	672,576,648	317,731,387	235,052,793	73,312,442	18,550,848
		建物減価償却費	347,606,931	137,443,793	130,471,896	40,969,948	18,060,348
		構築物減価償却費	26,832,619	2,480,623	23,647,071	87,806	490,500
		器械備品減価償却費	297,158,034	176,952,451	80,871,555	32,192,415	0
		車両減価償却費	979,064	854,520	62,271	62,273	0
	5	資産減耗費	4,425,693	3,728,116	95,161	602,416	0
		たな卸資産減耗費	678,378	440,321	66,271	171,786	0
		固定資産除却費	3,747,315	3,287,795	28,890	430,630	0
	6	研究研修費	9,587,116	4,708,560	573,576	560,356	0
		図書費	3,601,162	2,773,686	232,268	324,007	0
		旅費	1,356,818	486,381	184,226	87,437	0
		研究雑費	4,629,136	1,448,493	157,082	148,912	0
	2	医業外費用	271,408,755	170,654,486	60,314,974	33,122,911	347,932
	1	支払利息及び企業債取扱諸費	58,136,674	37,592,038	14,901,373	4,013,068	68
		企業債利息	57,482,849	37,592,038	14,901,373	4,013,068	68
		長期借入金利息	390,000	0	0	0	0
		一時借入金利息	263,825	0	0	0	0
	2	長期前払消費税償却	16,656,929	0	16,656,929	0	0
		長期前払消費税償却	16,656,929	0	16,656,929	0	0
	3	患者外給食材料費	103,100	0	15,080	88,020	0
		患者外給食材料費	103,100	0	15,080	88,020	0
	6	雑損失	196,512,052	133,062,448	28,741,592	29,021,823	347,864
		雑損失	196,512,052	133,062,448	28,741,592	29,021,823	347,864

(単位：円)

よねやま診療所	上沼診療所	津山診療所	訪問看護 ステーション	本局	備 考
15,397,192	5,435,584	0	1,623,150	5,473,252	
14,974,761	4,870,299	0	0	815,886	
126,619	0	0	0	0	
295,812	565,285	0	1,623,150	4,657,366	
0	0	0	0	0	
0	0	0	0	0	
0	0	0	0	0	
0	0	0	0	0	
0	28,966	0	135,789	3,579,869	
0	6,900	0	18,500	245,801	
0	410	0	51,985	546,379	
0	21,656	0	65,304	2,787,689	
959,154	923,050	115,955	1,400,613	3,569,680	
611,010	0	0	440	1,018,677	
611,010	0	0	440	364,852	
0	0	0	0	390,000	
0	0	0	0	263,825	
0	0	0	0	0	
0	0	0	0	0	
0	0	0	0	0	
0	0	0	0	0	
348,144	923,050	115,955	1,400,173	2,551,003	
348,144	923,050	115,955	1,400,173	2,551,003	

(3) 固定資産明細書

ア 有形固定資産明細書

区分	資産の種類	年度当初現在高	当年度増加額	当年度減少額	年度末現在高
病院事業	土地	781,397,229	0	0	781,397,229
	建築物	13,944,411,301	25,650,000	2,590,000	13,967,471,301
	構築物	1,053,432,191	0	0	1,053,432,191
	器械備品	4,174,126,015	125,996,214	72,569,962	4,227,552,267
	車両	58,075,987	0	0	58,075,987
	リース資産	31,545,000	0	0	31,545,000
	建設仮勘定	0	0	0	0
	計	20,042,987,723	151,646,214	75,159,962	20,119,473,975
登米市民病院	土地	479,213,030	0	0	479,213,030
	建築物	7,529,757,532	23,300,000	2,590,000	7,550,467,532
	構築物	92,806,384	0	0	92,806,384
	器械備品	2,809,675,585	93,857,050	63,165,830	2,840,366,805
	車両	15,008,869	0	0	15,008,869
	リース資産	22,902,000	0	0	22,902,000
	建設仮勘定	0	0	0	0
	計	10,949,363,400	117,157,050	65,755,830	11,000,764,620
米谷病院	土地	83,754,761	0	0	83,754,761
	建築物	3,149,739,604	0	0	3,149,739,604
	構築物	874,410,658	0	0	874,410,658
	器械備品	593,807,773	9,667,000	577,800	602,896,973
	車両	4,200,392	0	0	4,200,392
	リース資産	4,807,000	0	0	4,807,000
	建設仮勘定	0	0	0	0
	計	4,710,720,188	9,667,000	577,800	4,719,809,388
豊里病院	土地	127,856,625	0	0	127,856,625
	建築物	1,878,226,931	2,350,000	0	1,880,576,931
	構築物	58,169,072	0	0	58,169,072
	器械備品	476,118,177	21,610,600	8,826,332	488,902,445
	車両	11,657,608	0	0	11,657,608
	リース資産	3,144,000	0	0	3,144,000
	建設仮勘定	0	0	0	0
	計	2,555,172,413	23,960,600	8,826,332	2,570,306,681
登米診療所	土地	4,646,900	0	0	4,646,900
	建築物	332,271,954	0	0	332,271,954
	構築物	5,450,000	0	0	5,450,000
	器械備品	29,790,000	0	0	29,790,000
	車両	0	0	0	0
	リース資産	360,000	0	0	360,000
	建設仮勘定	0	0	0	0
	計	372,518,854	0	0	372,518,854

(単位：円)

減 価 償 却 累 計 額			年度末償却未済高
当年度増加額	当年度減少額	累 計	
0	0	0	781,397,229
347,606,931	2,460,500	7,477,102,474	6,490,368,827
26,832,619	0	189,924,811	863,507,380
297,158,034	68,892,297	2,898,243,774	1,329,308,493
979,064	0	50,509,647	7,566,340
0	0	30,954,610	590,390
0	0	0	0
672,576,648	71,352,797	10,646,735,316	9,472,738,659
0	0	0	479,213,030
137,443,793	2,460,500	4,882,288,952	2,668,178,580
2,480,623	0	65,730,250	27,076,134
176,952,451	60,007,535	1,963,573,275	876,793,530
854,520	0	9,661,734	5,347,135
0	0	22,578,000	324,000
0	0	0	0
317,731,387	62,468,035	6,943,832,211	4,056,932,409
0	0	0	83,754,761
130,471,896	0	290,114,767	2,859,624,837
23,647,071	0	47,294,142	827,116,516
80,871,555	548,910	335,349,626	267,547,347
62,271	0	3,990,371	210,021
0	0	4,711,250	95,750
0	0	0	0
235,052,793	548,910	681,460,156	4,038,349,232
0	0	0	127,856,625
40,969,948	0	1,313,938,036	566,638,895
87,806	0	54,044,093	4,124,979
32,192,415	8,335,852	335,814,240	153,088,205
62,273	0	11,074,726	582,882
0	0	3,009,000	135,000
0	0	0	0
73,312,442	8,335,852	1,717,880,095	852,426,586
0	0	0	4,646,900
18,060,348	0	178,162,134	154,109,820
490,500	0	4,414,500	1,035,500
0	0	28,300,500	1,489,500
0	0	0	0
0	0	342,000	18,000
0	0	0	0
18,550,848	0	211,219,134	161,299,720

区分	資産の種類	年度当初現在高	当年度増加額	当年度減少額	年度末現在高
よねやま診療所	土地	27,196,070	0	0	27,196,070
	建物	824,817,624	0	0	824,817,624
	構築物	22,596,077	0	0	22,596,077
	器械備品	178,262,980	0	0	178,262,980
	車両	0	0	0	0
	リース資産	0	0	0	0
	建設仮勘定	0	0	0	0
	計	1,052,872,751	0	0	1,052,872,751
上沼診療所	土地	19,980,864	0	0	19,980,864
	建物	93,300,768	0	0	93,300,768
	構築物	0	0	0	0
	器械備品	21,366,875	244,564	0	21,611,439
	車両	860,319	0	0	860,319
	リース資産	332,000	0	0	332,000
	建設仮勘定	0	0	0	0
	計	135,840,826	244,564	0	136,085,390
津山診療所	土地	9,348,979	0	0	9,348,979
	建物	72,626,888	0	0	72,626,888
	構築物	0	0	0	0
	器械備品	9,328,935	0	0	9,328,935
	車両	0	0	0	0
	リース資産	0	0	0	0
	建設仮勘定	0	0	0	0
	計	91,304,802	0	0	91,304,802
ステーション看護	土地	0	0	0	0
	建物	0	0	0	0
	構築物	0	0	0	0
	器械備品	27,528,850	617,000	0	28,145,850
	車両	25,075,061	0	0	25,075,061
	リース資産	0	0	0	0
	建設仮勘定	0	0	0	0
	計	52,603,911	617,000	0	53,220,911
本局	土地	29,400,000	0	0	29,400,000
	建物	63,670,000	0	0	63,670,000
	構築物	0	0	0	0
	器械備品	28,246,840	0	0	28,246,840
	車両	1,273,738	0	0	1,273,738
	リース資産	0	0	0	0
	建設仮勘定	0	0	0	0
	計	122,590,578	0	0	122,590,578

(単位：円)

減価償却累計額			年度末償却未済高
当年度増加額	当年度減少額	累計	
0	0	0	27,196,070
14,974,761	0	644,355,964	180,461,660
126,619	0	18,441,826	4,154,251
295,812	0	168,947,879	9,315,101
0	0	0	0
0	0	0	0
0	0	0	0
15,397,192	0	831,745,669	221,127,082
0	0	0	19,980,864
4,870,299	0	38,935,458	54,365,310
0	0	0	0
565,285	0	19,073,955	2,537,484
0	0	817,303	43,016
0	0	314,360	17,640
0	0	0	0
5,435,584	0	59,141,076	76,944,314
0	0	0	9,348,979
0	0	67,760,138	4,866,750
0	0	0	0
0	0	8,671,384	657,551
0	0	0	0
0	0	0	0
0	0	0	0
0	0	76,431,522	14,873,280
0	0	0	0
0	0	0	0
0	0	0	0
1,623,150	0	22,562,027	5,583,823
	0	23,821,297	1,253,764
0	0	0	0
0	0	0	0
1,623,150	0	46,383,324	6,837,587
0	0	0	29,400,000
815,886	0	61,547,025	2,122,975
0	0	0	0
4,657,366	0	15,950,888	12,295,952
0	0	1,144,216	129,522
0	0	0	0
0	0	0	0
5,473,252	0	78,642,129	43,948,449

イ 無形固定資産明細書

(単位：円)

区 分	資産の種類	年 度 当 初 現 在 高	当 年 度		年 度 末 現 在 高	備 考
			増加額	減少額		
登米市民 病 院	電話加入権	987,123	0	0	987,123	
登 米 診 療 所	電話加入権	301,200	0	0	301,200	
計		1,288,323	0	0	1,288,323	

ウ 投資その他資産明細書

(ア) 長期貸付金

(単位：円)

区 分	資産の種類	年 度 当 初 現 在 高	当 年 度		年 度 末 現 在 高	備 考
			増加額	減少額		
本 局	長期貸付金	216,000,000	0	10,800,000	205,200,000	医学生奨学金貸付金
		109,600,000	4,800,000	15,000,000	99,400,000	看護師奨学金貸付金
		40,700,000	0	3,800,000	36,900,000	医学生修学一時金貸付金
		2,200,000	0	200,000	2,000,000	看護師修学一時金貸付金
	計	368,500,000	4,800,000	29,800,000	343,500,000	
	償 還 免 除 引 当 金	△325,600,000	△4,800,000	△25,800,000	△304,600,000	医学生・看護師奨学金貸付金の償還免除引当金
計		42,900,000	0	4,000,000	38,900,000	

(イ) 長期前払消費税

(単位：円)

区 分	資産の種類	年 度 当 初 現 在 高	当 年 度		年 度 末 現 在 高	備 考
			増加額	減少額		
米 谷 病 院	長 期 前 払 消 費 税	316,481,657	0	16,656,929	299,824,728	建設事業 (H28～R1) に係る控除対象外消費税

(ウ) その他投資

(単位：円)

区 分	資産の種類	年 度 当 初 現 在 高	当 年 度		年 度 末 現 在 高	備 考
			増加額	減少額		
登米市民 病 院	その他投資	840,000	0	0	840,000	ゴルフ会員権 (3口)
米 谷 病 院	その他投資	840,000	0	0	840,000	ゴルフ会員権 (3口)
計		1,680,000	0	0	1,680,000	

(4) 企業債明細書

(単位：円)

種 類	発行年月日	発行総額	償 還 高		未償還残高	利率 %	償還終期	備 考
			当年度償還高	償還高累計				
平成4年度第04035号 政府企業債(資金運用部)	H 5. 3. 25	54,400,000	3,345,005	50,906,195	3,493,805	4.400	R 5. 3. 25	よねやま 診療所
平成4年度第04034号 政府企業債(資金運用部)	H 5. 12. 24	990,800,000	56,969,637	901,166,695	89,633,305	3.850	R 5. 9. 25	登米市民 病院
平成5年度第05066号 政府企業債(資金運用部)	H 6. 12. 26	3,038,000,000	179,360,791	2,550,970,175	487,029,825	4.750	R 6. 9. 25	登米市民 病院
平成9年度第09101号 政府企業債(資金運用部)	H10. 3. 25	35,000,000	1,569,087	24,864,878	10,135,122	2.100	R10. 3. 1	よねやま 診療所
平成9年度第09100号 政府企業債(資金運用部)	H10. 10. 20	94,200,000	3,989,842	67,171,341	27,028,659	1.100	R10. 9. 25	登米市民 病院
平成11年度第11100号 政府企業債(資金運用部)	H12. 5. 26	55,000,000	2,357,931	34,347,876	20,652,124	2.000	R12. 3. 25	豊里病院
平成13年度長81第322600号 政府企業債(簡易保険)	H14. 11. 21	13,000,000	841,059	12,575,366	424,634	1.300	R 4. 9. 30	豊里病院
平成16年度第16005号 政府企業債(資金運用部)	H17. 2. 24	222,200,000	8,723,029	98,029,949	124,170,051	1.900	R16. 9. 25	豊里病院
平成16年度第07000461号 政府企業債(公営企業)	H17. 2. 25	77,800,000	3,387,456	37,964,844	39,835,156	1.950	R14. 9. 20	豊里病院
平成21年度第07000730号 政府企業債 (地方公共団体金融機構)	H22. 3. 25	21,000,000	2,142,689	14,389,620	6,610,380	1.400	R 7. 3. 20	登米市民 病院
平成22年度第07000750号 政府企業債 (地方公共団体金融機構)	H23. 3. 24	285,300,000	28,706,657	166,383,316	118,916,684	1.400	R 8. 3. 20	登米市民 病院
平成22年度第07001730号 政府企業債 (地方公共団体金融機構)	H23. 3. 30	10,400,000	1,193,738	9,193,094	1,206,906	1.100	R 5. 3. 20	米谷病院
平成22年度第07001740号 政府企業債 (地方公共団体金融機構)	H23. 3. 30	16,000,000	1,836,520	14,143,222	1,856,778	1.100	R 5. 3. 20	よねやま 診療所
平成22年度第07001750号 政府企業債 (地方公共団体金融機構)	H23. 3. 30	18,000,000	2,066,086	15,911,125	2,088,875	1.100	R 5. 3. 20	よねやま 診療所
平成22年度第22010号 政府企業債(財政融資)	H23. 5. 26	10,400,000	1,173,907	8,023,883	2,376,117	0.800	R 6. 3. 1	米谷病院
平成23年度第07000260号 政府企業債 (地方公共団体金融機構)	H23. 8. 30	17,800,000	2,031,236	15,750,441	2,049,559	0.900	R 5. 3. 20	よねやま 診療所
平成23年度第23002号 政府企業債(財政融資)	H24. 3. 26	44,000,000	5,635,451	44,000,000	0	0.700	R 4. 3. 1	災害復旧 事業債
平成24年度5523168-6-044 七十七銀行企業債	H25. 3. 25	41,200,000	4,579,200	41,200,000	0	0.160	R 4. 3. 25	登米市民 病院借換 債
平成24年度第07001100号 政府企業債 (地方公共団体金融機構)	H25. 3. 26	22,500,000	1,584,602	9,297,641	13,202,359	0.900	R12. 3. 20	登米市民 病院
平成24年度第07001101号 政府企業債 (地方公共団体金融機構)	H25. 7. 30	23,200,000	1,628,506	9,508,375	13,691,625	1.100	R12. 3. 20	登米市民 病院
平成28年度第07000306号 政府企業債 (地方公共団体金融機構)	H29. 3. 30	591,200,000	0	0	591,200,000	0.600	R29. 3. 20	米谷病院
平成28年度第28009号 政府企業債(財政融資)	H30. 3. 26	633,500,000	70,304,458	70,304,458	563,195,542	0.030	R12. 3. 1	米谷病院
平成28年度第07000148号 政府企業債 (地方公共団体金融機構)	H30. 3. 26	282,500,000	0	0	282,500,000	0.600	R30. 3. 20	米谷病院
平成29年度第07000169号 政府企業債 (地方公共団体金融機構)	H30. 3. 26	13,300,000	0	0	13,300,000	0.600	R30. 3. 20	米谷病院
平成29年度第07000170号 政府企業債 (地方公共団体金融機構)	H30. 3. 26	95,000,000	7,829,917	7,829,917	87,170,083	0.200	R15. 3. 20	豊里病院
平成29年度第07000171号 政府企業債 (地方公共団体金融機構)	H30. 3. 26	9,900,000	2,475,124	7,424,628	2,475,372	0.010	R 5. 3. 20	よねやま 診療所
平成29年度第29010号 政府企業債(財政融資)	H31. 1. 29	70,000,000	3,887,236	3,887,236	66,112,764	0.010	R12. 9. 25	米谷病院
平成28年度第07000077号 政府企業債 (地方公共団体金融機構)	H31. 1. 30	302,400,000	0	0	302,400,000	0.500	R30. 9. 20	米谷病院
平成29年度第07000078号 政府企業債 (地方公共団体金融機構)	H31. 1. 30	137,100,000	0	0	137,100,000	0.500	R30. 9. 20	米谷病院
平成30年度第07000079号 政府企業債 (地方公共団体金融機構)	H31. 1. 30	961,300,000	0	0	961,300,000	0.500	R30. 9. 20	米谷病院

種 類	発行年月日	発行総額	償 還 高		未償還残高	利率 %	償還終期	備 考
			当年度償還高	償還高累計				
平成28年度第0000055号 一関信用金庫企業債	H31. 3. 26	65,200,000	0	0	65,200,000	0.180	R11. 3. 25	米谷病院
平成30年度第07000354号 政府企業債 (地方公共団体金融機構)	H31. 3. 28	15,000,000	0	0	15,000,000	0.500	R31. 3. 20	米谷病院
平成30年度第07000355号 政府企業債 (地方公共団体金融機構)	H31. 3. 28	80,000,000	16,000,000	47,995,200	32,004,800	0.010	R 6. 3. 20	米谷病院
平成30年度第07000356号 政府企業債 (地方公共団体金融機構)	H31. 3. 28	100,000,000	20,000,000	59,994,000	40,006,000	0.010	R 6. 3. 20	登米市民病院
平成30年度第07000357号 政府企業債 (地方公共団体金融機構)	H31. 3. 28	25,000,000	4,999,999	14,998,500	10,001,500	0.010	R 6. 3. 20	豊里病院
平成30年度第07000358号 政府企業債 (地方公共団体金融機構)	H31. 3. 28	8,000,000	1,600,000	4,799,520	3,200,480	0.010	R 6. 3. 20	訪問看護 ステー ション
平成30年度第07000359号 政府企業債 (地方公共団体金融機構)	H31. 3. 28	24,000,000	4,800,000	14,398,560	9,601,440	0.010	R 6. 3. 20	本局
平成30年度第07000360号 政府企業債 (地方公共団体金融機構)	H31. 3. 28	11,600,000	2,320,000	6,959,304	4,640,696	0.010	R 6. 3. 20	豊里病院
平成30年度第07000361号 政府企業債 (地方公共団体金融機構)	H31. 3. 28	240,700,000	48,139,999	144,405,558	96,294,442	0.010	R 6. 3. 20	米谷病院
平成30年度第30009号 政府企業債(財政融資)	R 2. 1. 29	528,800,000	0	0	528,800,000	0.030	R13. 9. 25	米谷病院
平成30年度第07010065号 政府企業債 (地方公共団体金融機構)	R 2. 1. 30	200,800,000	0	0	200,800,000	0.300	R31. 9. 20	米谷病院
令和元年度第07010064号 政府企業債 (地方公共団体金融機構)	R 2. 1. 30	445,900,000	0	0	445,900,000	0.300	R31. 9. 20	米谷病院
令和元年度第07010078号 政府企業債 (地方公共団体金融機構)	R 2. 2. 27	503,400,000	125,848,741	188,772,640	314,627,360	0.001	R 6. 9. 20	登米市民病院
令和元年度第07010513号 政府企業債 (地方公共団体金融機構)	R 2. 3. 30	9,100,000	0	0	9,100,000	0.030	R17. 3. 20	登米市民病院
令和元年度第07010514号 政府企業債 (地方公共団体金融機構)	R 2. 3. 30	88,500,000	17,699,646	35,398,938	53,101,062	0.002	R 7. 3. 20	登米市民病院
令和元年度第07010515号 政府企業債 (地方公共団体金融機構)	R 2. 3. 30	21,700,000	4,339,913	8,679,739	13,020,261	0.002	R 7. 3. 20	米谷病院
令和元年度第07010516号 政府企業債 (地方公共団体金融機構)	R 2. 3. 30	20,800,000	4,159,917	8,319,750	12,480,250	0.002	R 7. 3. 20	豊里病院
令和2年度第07000037号 政府企業債 (地方公共団体金融機構)	R 2. 7. 30	176,000,000	0	0	176,000,000	0.100	R17. 3. 20	登米市民病院
令和2年度第07000038号 政府企業債 (地方公共団体金融機構)	R 2. 7. 30	89,300,000	22,323,661	22,323,661	66,976,339	0.004	R 7. 3. 20	登米市民病院
令和2年度第0000091号 石巻信用金庫企業債	R 3. 3. 26	10,700,000	2,129,320	2,129,320	8,570,680	0.250	R 8. 3. 25	登米市民病院
令和2年度第0000092号 石巻信用金庫企業債	R 3. 3. 26	3,700,000	736,306	736,306	2,963,694	0.250	R 8. 3. 25	米谷病院
令和2年度第0000093号 石巻信用金庫企業債	R 3. 3. 26	19,900,000	3,960,136	3,960,136	15,939,864	0.250	R 8. 3. 25	豊里病院
令和2年度第07000426号 政府企業債 (地方公共団体金融機構)	R 3. 3. 30	77,900,000	15,579,066	15,579,066	62,320,934	0.003	R 8. 3. 20	登米市民病院
令和2年度第07000427号 政府企業債 (地方公共団体金融機構)	R 3. 3. 30	17,900,000	3,579,786	3,579,786	14,320,214	0.003	R 8. 3. 20	米谷病院
令和2年度第07000428号 政府企業債 (地方公共団体金融機構)	R 3. 3. 30	14,100,000	2,819,831	2,819,831	11,280,169	0.003	R 8. 3. 20	豊里病院
令和2年度第07000429号 政府企業債 (地方公共団体金融機構)	R 3. 3. 30	41,000,000	0	0	41,000,000	0.003	R 8. 3. 20	登米市民病院
令和2年度第07000430号 政府企業債 (地方公共団体金融機構)	R 3. 3. 30	32,500,000	0	0	32,500,000	0.003	R 8. 3. 20	豊里病院
令和2年度第07000431号 政府企業債 (地方公共団体金融機構)	R 3. 3. 30	186,100,000	0	0	186,100,000	0.200	R18. 3. 20	本局

種 類	発行年月日	発行総額	償 還 高		未償還残高	利率 %	償還終期	備 考
			当年度償還高	償還高累計				
令和2年度第0000413号 一関信用金庫企業債	R 4. 3. 24	2,000,000	0	0	2,000,000	0.313	R9. 3. 25	登米市民 病院、米 谷病院
令和3年度第0000414号 一関信用金庫企業債	R 4. 3. 24	11,500,000	0	0	11,500,000	0.313	R9. 3. 25	登米市民 病院、豊 里病院
令和3年度第03309号 政府企業債（財政融資）	R 4. 3. 25	11,700,000	0	0	11,700,000	0.200	R14. 3. 1	登米市民 病院
令和3年度第07000312号 政府企業債 （地方公共団体金融機構）	R 4. 3. 30	54,700,000	0	0	54,700,000	0.020	R9. 3. 20	登米市民 病院
令和3年度第07000313号 政府企業債 （地方公共団体金融機構）	R 4. 3. 30	8,200,000	0	0	8,200,000	0.020	R9. 3. 20	米谷病院
令和3年度第07000314号 政府企業債 （地方公共団体金融機構）	R 4. 3. 30	13,100,000	0	0	13,100,000	0.020	R9. 3. 20	豊里病院
計		11,345,200,000	698,655,485	4,801,094,090	6,544,105,910			

3 参 考 书 类

(1) 令和3年度登米市病院事業会計決算状況（事業合計）

(ア) 業務の状況（患者数）

項目	令和3年度	令和2年度	比較増減
入院			
延稼働病床数（床）	133,590	133,590	0
延患者数（人）	100,744	102,719	△1,975
一日平均患者数（人）	276.0	281.4	△5.4
病床稼働率	75.4%	76.9%	△1.5%
一人1日平均収益（円）	33,246	31,860	1,386
外来			
延患者数（人）	185,324	184,198	1,126
一日平均患者数（人）	765.8	758.0	7.8
一人1日平均収益（円）	9,776	9,245	531
診療日数	365	365	0
入院 外来	242	243	△1

(イ) 収益的収支の状況（損益計算）

（単位：円）

項目	令和3年度	令和2年度	比較増減
医業収益	6,023,344,887	5,872,437,523	150,907,364
入院収益	3,349,304,949	3,272,578,984	76,725,965
外来収益	1,811,801,077	1,702,953,461	108,847,616
その他医業収益	261,977,861	240,855,078	21,122,783
他会計負担金	600,261,000	656,050,000	△55,789,000
医業費用	7,319,579,052	7,237,935,472	81,643,580
給与費	4,744,054,933	4,672,130,498	71,924,435
材料費	643,696,957	637,629,369	6,067,588
うち薬品費	379,903,433	381,707,002	△1,803,569
経費	1,245,237,705	1,236,995,415	8,242,290
うち委託料	804,856,762	796,445,878	8,410,884
減価償却費	672,576,648	673,414,034	△837,386
資産減耗費	4,425,693	6,959,686	△2,533,993
うち固定資産帳簿除却費	3,747,315	6,481,764	△2,734,449
研究研修費	9,587,116	10,806,470	△1,219,354
医業利益（△損失）	△1,296,234,165	△1,365,497,949	69,263,784
医業外収益	2,141,901,525	1,526,507,657	615,393,868
受取利息配当金	11,495,543	24,412,458	△12,916,915
他会計補助金	246,239,000	255,399,000	△9,160,000
補助金	735,581,122	386,320,900	349,260,222
負担金交付金	589,154,000	547,093,000	42,061,000
患者外給食収益	80,278	133,643	△53,365
長期前受金戻入	341,381,304	270,230,054	71,151,250
引当金戻入	165,029,644	4,278	165,025,366
その他医業外収益	52,940,634	42,914,324	10,026,310
医業外費用	271,408,755	319,316,549	△47,907,794
支払利息及び 企業債取扱諸費	58,136,674	69,937,173	△11,800,499
長期前払消費税償却	16,656,929	16,656,929	0
患者外給食材料費	103,100	128,252	△25,152
雑損失	196,512,052	232,594,195	△36,082,143
うち建設改良消費税雑損失	14,741,216	52,877,935	△38,136,719
医業外利益（△損失）	1,870,492,770	1,207,191,108	663,301,662
経常利益（△損失）	574,258,605	△158,306,841	732,565,446

項 目	令和3年度	令和2年度	比較増減
特別利益	41,639,733	391,105,950	△349,466,217
長期前受金戻入	25,797,662	49,065,979	△23,268,317
引当金戻入	0	221,682,337	△221,682,337
その他特別利益	15,842,071	120,357,634	△104,515,563
特別損失	0	270,455,289	△270,455,289
過年度損益修正損	0	4,331,785	△4,331,785
引当金繰入金	0	104,422,525	△104,422,525
その他特別損失	0	161,700,979	△161,700,979
当年度純利益(△損失)	615,898,338	△37,656,180	653,554,518
前年度繰越利益剰余金(△欠損金)	△16,591,620,952	△16,553,964,772	△37,656,180
当年度未処分利益剰余金 (△未処理欠損金)	△15,975,722,614	△16,591,620,952	615,898,338

(ウ) 資本的収支の状況

(単位：円)

項 目	令和3年度	令和2年度	比較増減
資本的収入	900,806,000	1,296,834,100	△396,028,100
出資金	397,620,000	304,153,000	93,467,000
企業債	100,400,000	669,100,000	△568,700,000
補助金	30,156,000	54,906,100	△24,750,100
投資返還金	22,000,000	26,800,000	△4,800,000
長期貸付金返還金	22,000,000	26,800,000	△4,800,000
他会計負担金	347,630,000	241,875,000	105,755,000
寄附金	3,000,000	0	3,000,000
資本的支出	900,031,195	1,130,270,054	△230,238,859
建設改良費	166,575,710	603,544,225	△436,968,515
建物及び構築物	28,215,000	208,702,000	△180,487,000
資産購入費	138,360,710	394,842,225	△256,481,515
投資	4,800,000	5,600,000	△800,000
長期貸付金	4,800,000	5,600,000	△800,000
償還金	728,655,485	521,125,829	207,529,656
企業債償還金	698,655,485	491,125,829	207,529,656
借入金償還金	30,000,000	30,000,000	0
資本的収支の差	774,805	166,564,046	△165,789,241

(エ) 一般会計繰入金の状況

(単位：円)

項 目	令和3年度	令和2年度	比較増減
収益的収入	1,435,654,000	1,458,542,000	△22,888,000
資本的収入	745,250,000	546,028,000	199,222,000
合計	2,180,904,000	2,004,570,000	176,334,000
うち基準外	353,207,000	293,147,000	60,060,000

(オ) 経営分析比率の状況

項 目	令和3年度	令和2年度	比較増減
経常収支比率	107.6%	97.9%	9.7%
医業収支比率	82.3%	81.1%	1.2%
修正医業収支比率	74.1%	72.1%	2.0%
職員給与費対医業収益比率	72.0%	72.5%	△0.5%
材料費対医業収益比率	10.7%	10.9%	△0.2%
薬品費対医業収益比率	6.3%	6.5%	△0.2%
委託料対医業収益比率	13.4%	13.6%	△0.2%
他会計繰入金対医業収益比率	23.8%	24.8%	△1.0%

(カ) 資金不足額（資金剰余額）の状況

【財政健全化法】

(単位：円)

項 目	令和3年度	令和2年度	比較増減
①当年度資金収支（④－②－③）	793,489,281	459,384,518	334,104,763
②前年度末資金剰余額（△不足額）	△556,578,934	△1,015,963,452	459,384,518
③建設改良費等以外の地方債現在高（△）	△186,100,000	0	△186,100,000
④当年度末資金剰余額（△不足額）	50,810,347	△556,578,934	607,389,281
⑤資金不足比率 (④/医業収益) ※小数点以下第二位切り捨て	—	9.4%	△9.4%

〔④当年度末資金剰余額の算出方法〕

(流動資産1,836,652,250円－翌年度繰越財源3,365,000円)－(流動負債2,397,090,126円－建設改良費等企業債800,713,223円)－(建設改良費等以外の地方債現在高186,100,000円－解消可能資金不足額0円)

〔説明〕

資金不足額の算出において、建設改良費等以外の地方債現在高は、資金不足額が生じる場合は解消可能資金不足額として資金不足額への算入から控除されるが、資金不足額が生じない場合には控除されずに算入されることとなる。したがって、令和2年度は建設改良等以外の地方債現在高186,100,000円は、解消可能資金不足額として資金不足額への算入から控除されていたが、令和3年度は資金不足額が生じないため、控除されずに算入されている。

地方公共団体の財政の健全化に関する法律における資金不足比率が、経営健全化基準（20%）以上の場合、「経営健全化計画」を策定しなければならない。「経営健全化計画」は、議会の議決を経て、速やかに公表するとともに、毎年度、その実施状況を議会に報告し、公表しなければならない。

【地方財政法】

(単位：円)

項 目	令和3年度	令和2年度	比較増減
⑥当年度末資金剰余額（△不足額）	50,810,347	△742,678,934	793,489,281
⑦資金不足比率 (⑥/医業収益) ※小数点以下第二位切り捨て	—	12.6%	△12.6%

〔⑥当年度末資金剰余額の算出方法〕

(流動資産1,836,652,250円－翌年度繰越財源3,365,000円)－(流動負債2,397,090,126円－建設改良費等企業債800,713,223円)－建設改良費等以外の地方債現在高186,100,000円

〔説明〕

地方財政法における資金不足比率が、地方債許可制移行基準（10%）以上の場合、地方債発行の際に「資金不足等解消計画」を策定し、県知事の許可を受けなければならない。

【内部留保資金】

(単位：円)

項 目	令和3年度	令和2年度	比較増減
⑧内部留保資金（△不良債務）	236,910,347	△558,578,934	795,489,281

〔⑧内部留保資金の算出方法〕

(流動資産1,836,652,250円－翌年度繰越財源3,365,000円)－(流動負債2,397,090,126円－建設改良費等企業債800,713,223円)

(2) 令和3年度登米市病院事業会計決算状況(施設別)

(ア) 業務の状況(患者数)

項目	事業合計	登米市民病院	米谷病院	豊里病院	
入院					
延稼働病床数(床)	133,590	71,540	29,200	32,850	
延患者数(人)	100,744	56,055	20,321	24,368	
一日平均患者数(人)	276.0	153.6	55.7	66.8	
病床稼働率	75.4%	78.4%	69.6%	74.2%	
一人1日平均収益(円)	33,246	39,697	24,543	25,663	
外来					
延患者数(人)	185,324	90,756	23,384	42,223	
一日平均患者数(人)	765.8	375.0	96.6	174.5	
一人1日平均収益(円)	9,776	12,492	6,621	6,454	
	診療日数	入院	365	外来	242

(イ) 収益的収支の状況(損益計算)

項目	事業合計	登米市民病院	米谷病院	豊里病院
医業収益	6,023,344,887	3,989,942,830	768,441,074	986,002,283
入院収益	3,349,304,949	2,225,202,252	498,745,640	625,357,057
外来収益	1,811,801,077	1,133,750,970	154,819,622	272,519,047
その他医業収益	261,977,861	136,973,608	53,795,812	42,961,179
他会計負担金	600,261,000	494,016,000	61,080,000	45,165,000
医業費用	7,319,579,052	4,365,960,187	1,220,724,110	1,166,368,494
給与費	4,744,054,933	2,766,518,296	696,833,054	817,766,824
材料費	643,696,957	482,372,242	68,978,696	88,618,055
うち薬品費	379,903,433	283,076,840	43,393,253	51,247,709
経費	1,245,237,705	790,901,586	219,190,830	185,508,401
うち委託料	804,856,762	522,598,568	145,051,898	113,344,886
減価償却費	672,576,648	317,731,387	235,052,793	73,312,442
資産減耗費	4,425,693	3,728,116	95,161	602,416
うち固定資産帳簿除却費	3,747,315	3,287,795	28,890	430,630
研究研修費	9,587,116	4,708,560	573,576	560,356
医業利益(△損失)	△1,296,234,165	△376,017,357	△452,283,036	△180,366,211
医業外収益	2,141,901,525	1,502,093,773	328,754,639	218,521,311
受取利息配当金	11,495,543	0	0	0
他会計補助金	246,239,000	152,256,000	33,078,000	24,881,000
補助金	735,581,122	706,907,622	22,270,000	5,401,000
負担金交付金	589,154,000	263,895,000	160,866,000	156,317,000
患者外給食収益	80,278	0	26,822	53,456
長期前受金戻入	341,381,304	202,010,936	79,856,806	27,621,614
引当金戻入	165,029,644	133,829,839	30,837,890	0
その他医業外収益	52,940,634	43,194,376	1,819,121	4,247,241
医業外費用	271,408,755	170,654,486	60,314,974	33,122,911
支払利息及び 企業債取扱諸費	58,136,674	37,592,038	14,901,373	4,013,068
長期前払消費税償却	16,656,929	0	16,656,929	0
患者外給食材料費	103,100	0	15,080	88,020
雑損失	196,512,052	133,062,448	28,741,592	29,021,823
うち建設改良消費税雑損失	14,741,216	11,394,960	943,438	2,329,112
医業外利益(△損失)	1,870,492,770	1,331,439,287	268,439,665	185,398,400
経常利益(△損失)	574,258,605	955,421,930	△183,843,371	5,032,189
特別利益	41,639,733	38,196,943	2,776,595	471,303
長期前受金戻入	25,797,662	25,797,662	0	0
その他特別利益	15,842,071	12,399,281	2,776,595	471,303
当年度純利益(△損失)	615,898,338	993,618,873	△181,066,776	5,503,492

登米診療所	よねやま診療所	上沼診療所	津山診療所	訪問看護	本局
-	-	-	-	-	-
-	-	-	-	-	-
-	-	-	-	-	-
-	-	-	-	-	-
-	-	-	-	-	-
-	-	4,672	-	24,289	-
-	-	19.3	-	100.4	-
-	-	10,182	-	8,364	-

(単位:円)

登米診療所	よねやま診療所	上沼診療所	津山診療所	訪問看護	本局
0	0	61,938,774	0	217,019,926	0
0	0	0	0	0	0
0	0	47,569,883	0	203,141,555	0
0	0	14,368,891	0	13,878,371	0
0	0	0	0	0	0
22,150,902	18,721,023	53,716,168	692,616	250,815,570	220,429,982
0	0	39,314,255	0	236,486,658	187,135,846
0	0	2,891,625	0	836,339	0
0	0	2,185,631	0	0	0
3,600,054	3,323,831	6,045,738	692,616	11,733,634	24,241,015
766,020	1,146,640	1,366,291	470,400	2,520,200	17,591,859
18,550,848	15,397,192	5,435,584	0	1,623,150	5,473,252
0	0	0	0	0	0
0	0	0	0	0	0
0	0	28,966	0	135,789	3,579,869
△22,150,902	△18,721,023	8,222,606	△692,616	△33,795,644	△220,429,982
17,586,445	4,803,507	14,055,419	0	12,204,190	43,882,241
0	0	0	0	0	11,495,543
0	0	946,000	0	9,969,000	25,109,000
0	0	330,000	0	260,000	412,500
0	611,000	7,100,000	0	0	365,000
0	0	0	0	0	0
16,298,697	3,264,945	5,231,904	0	1,623,150	5,473,252
0	0	361,915	0	0	0
1,287,748	927,562	85,600	0	352,040	1,026,946
347,932	959,154	923,050	115,955	1,400,613	3,569,680
68	611,010	0	0	440	1,018,677
0	0	0	0	0	0
0	0	0	0	0	0
347,864	348,144	923,050	115,955	1,400,173	2,551,003
0	0	14,741	0	58,965	0
17,238,513	3,844,353	13,132,369	△115,955	10,803,577	40,312,561
△4,912,389	△14,876,670	21,354,975	△808,571	△22,992,067	△180,117,421
0	0	0	0	0	194,892
0	0	0	0	0	0
0	0	0	0	0	194,892
△4,912,389	△14,876,670	21,354,975	△808,571	△22,992,067	△179,922,529

(ウ) 資本的収支の状況

項 目	事業合計	登米市民病院	米谷病院	豊里病院
資本的収入	900,806,000	617,852,000	165,196,000	72,868,000
出資金	397,620,000	280,743,000	79,608,000	23,805,000
企業債	100,400,000	73,100,000	9,200,000	18,100,000
補助金	30,156,000	28,233,000	0	1,654,000
投資返還金	22,000,000	0	0	0
長期貸付金返還金	22,000,000	0	0	0
他会計負担金	347,630,000	232,776,000	76,388,000	29,309,000
寄附金	3,000,000	3,000,000	0	0
資本的支出	900,031,195	612,960,278	163,037,310	68,421,943
建設改良費	166,575,710	128,637,630	10,633,700	26,356,660
建物及び構築物	28,215,000	25,630,000	0	2,585,000
資産購入費	138,360,710	103,007,630	10,633,700	23,771,660
投資	4,800,000	0	0	0
長期貸付金	4,800,000	0	0	0
償還金	728,655,485	484,322,648	152,403,610	42,065,283
企業債償還金	698,655,485	484,322,648	152,403,610	42,065,283
借入金償還金	30,000,000	0	0	0
資本的収支の差	774,805	4,891,722	2,158,690	4,446,057

(エ) 一般会計繰入金の状況

項 目	事業合計	登米市民病院	米谷病院	豊里病院
収益的収入	1,435,654,000	910,167,000	255,024,000	226,363,000
資本的収入	745,250,000	513,519,000	155,996,000	53,114,000
合計	2,180,904,000	1,423,686,000	411,020,000	279,477,000
うち基準外	353,207,000	228,910,000	85,449,000	27,954,000

(オ) 経営分析比率の状況

項 目	事業合計	登米市民病院	米谷病院	豊里病院
経常収支比率	107.6%	121.1%	85.6%	100.4%
医業収支比率	82.3%	91.4%	62.9%	84.5%
修正医業収支比率	74.1%	80.1%	57.9%	80.7%
職員給与費対医業収益比率	72.0%	64.1%	84.8%	76.9%
材料費対医業収益比率	10.7%	12.1%	9.0%	9.0%
薬品費対医業収益比率	6.3%	7.1%	5.6%	5.2%
委託料対医業収益比率	13.4%	13.1%	18.9%	11.5%
他会計繰入金対医業収益比率	23.8%	22.8%	33.2%	23.0%

(カ) 資金収支の状況

項 目	事業合計	登米市民病院	米谷病院	豊里病院
①当年度資金収支	793,489,281	945,822,744	△42,167,965	58,555,868
②前年度資金収支	459,384,518	446,011,924	△55,088,073	△1,414,379
③比較増減 (①-②)	334,104,763	499,810,820	12,920,108	59,970,247

(注) 単年度における資金収支を表示。

(単位:円)

登米診療所	よねやま診療所	上沼診療所	津山診療所	訪問看護	本局
13,000	13,451,000	270,000	0	2,600,000	28,556,000
13,000	13,451,000	0	0	0	0
0	0	0	0	0	0
0	0	269,000	0	0	0
0	0	0	0	0	22,000,000
0	0	0	0	0	22,000,000
0	0	1,000	0	2,600,000	6,556,000
0	0	0	0	0	0
12,808	13,451,136	269,020	0	2,278,700	39,600,000
0	0	269,020	0	678,700	0
0	0	0	0	0	0
0	0	269,020	0	678,700	0
0	0	0	0	0	4,800,000
0	0	0	0	0	4,800,000
12,808	13,451,136	0	0	1,600,000	34,800,000
12,808	13,451,136	0	0	1,600,000	4,800,000
0	0	0	0	0	30,000,000
192	△ 136	980	0	321,300	△ 11,044,000

(単位:円)

登米診療所	よねやま診療所	上沼診療所	津山診療所	訪問看護	本局
0	611,000	8,046,000	0	9,969,000	25,474,000
13,000	13,451,000	1,000	0	2,600,000	6,556,000
13,000	14,062,000	8,047,000	0	12,569,000	32,030,000
7,000	6,127,000	0	0	1,300,000	3,460,000

登米診療所	よねやま診療所	上沼診療所	津山診療所	訪問看護	本局
78.2%	24.4%	139.1%	-	90.9%	19.6%
-	-	115.3%	-	86.5%	-
-	-	115.3%	-	86.5%	-
-	-	60.3%	-	95.9%	-
-	-	4.7%	-	0.4%	-
-	-	3.5%	-	0.0%	-
-	-	2.2%	-	1.2%	-
-	-	13.0%	-	4.6%	-

(単位:円)

登米診療所	よねやま診療所	上沼診療所	津山診療所	訪問看護	本局
△2,660,046	△2,744,559	21,181,999	△808,571	△16,422,068	△167,268,121
△1,864,778	11,266,701	13,188,557	△798,549	△7,093,673	55,176,788
△795,268	△14,011,260	7,993,442	△10,022	△9,328,395	△222,444,909