
第5章 入札書（見積書）提出及び提出後の作業

入札書（見積書）又は、辞退届の提出以降の操作方法について説明します。
この操作方法是各入札方式で共通の操作となっています。

- 5. 1 入札書を提出する場合
- 5. 2 見積書を提出する場合
- 5. 3 辞退届を提出する場合
- 5. 4 入札書（見積書／辞退届）受付通知書を表示する場合
- 5. 5 入札締切通知書（見積締切通知書）を表示する場合
- 5. 6 落札者決定通知書（見積結果通知書）を表示する場合
- 5. 7 保留通知書を表示する場合
- 5. 8 不調通知書を表示する場合
- 5. 9 日時変更通知書を表示する場合
- 5. 10 不落随意契約通知書を表示する場合
- 5. 11 見積依頼通知書を表示する場合

5. 1 入札書を提出する場合

5. 1 入札書を提出する場合

ここでは、入札書の提出方法を説明します。

調達案件一覧の表示

調達案件一覧で参加したい案件を検索、表示します。

The screenshot shows the '調達案件一覧' (Procurement Case List) page in the CALS/EC system. The search criteria are set to '契約管理番号' (Contract Management Number) with a search type of '完全一致検索' (Exact Match). The search button is circled in red and labeled ②. The list below shows several cases, with the '提出' (Submit) button for the first case circled in red and labeled ③.

No.	特定調達案件	案件名称	進捗状況	証明書等/提案書等		入札書/見積書	辞退届	辞退申請書	通知書	状況確認	発注者からのアナウンス
				提出	再提出						
1		○△□物品09	審査結果通知中	提出済		提出	提出		表示 未参照有り	表示	
2		○△□物品07	指名業者選考中			提出	提出		表示	表示	
3		○△□物品06	審査結果通知中	提出済		提出	提出		表示 未参照有り	表示	
4		○△□物品05	案件登録済み	締切					表示		

操作説明

検索条件①を指定し、「検索」ボタン②をクリックし対象の案件を検索します。
参加したい案件列「入札書/見積書」欄の、「提出」ボタン③をクリックします。

項目説明

- 「検索」ボタン：現在設定されている条件で調達案件を検索します。
- 「<」ボタン：前ページのデータを表示します。
- 「>」ボタン：次ページのデータを表示します。
- 「提出」ボタン：入札書提出画面を表示します。

入札書の表示

入札書を提出するために、必要な情報を入力する画面です。

操作説明

入札金額①、くじ入力番号②※1を入力後、「参照」ボタン③※2をクリックします。

※1 くじ入力番号には、000～999の3桁の任意の数字を入力します。

尚、電子くじを「使用しない」として登録された案件の場合、くじ入力番号欄は表示されません。

※2 内訳書提出を「あり」とした案件の場合、内訳書の添付欄を表示します。

内訳書ファイルは1つのみ、3MB以内のファイルを添付可能です。

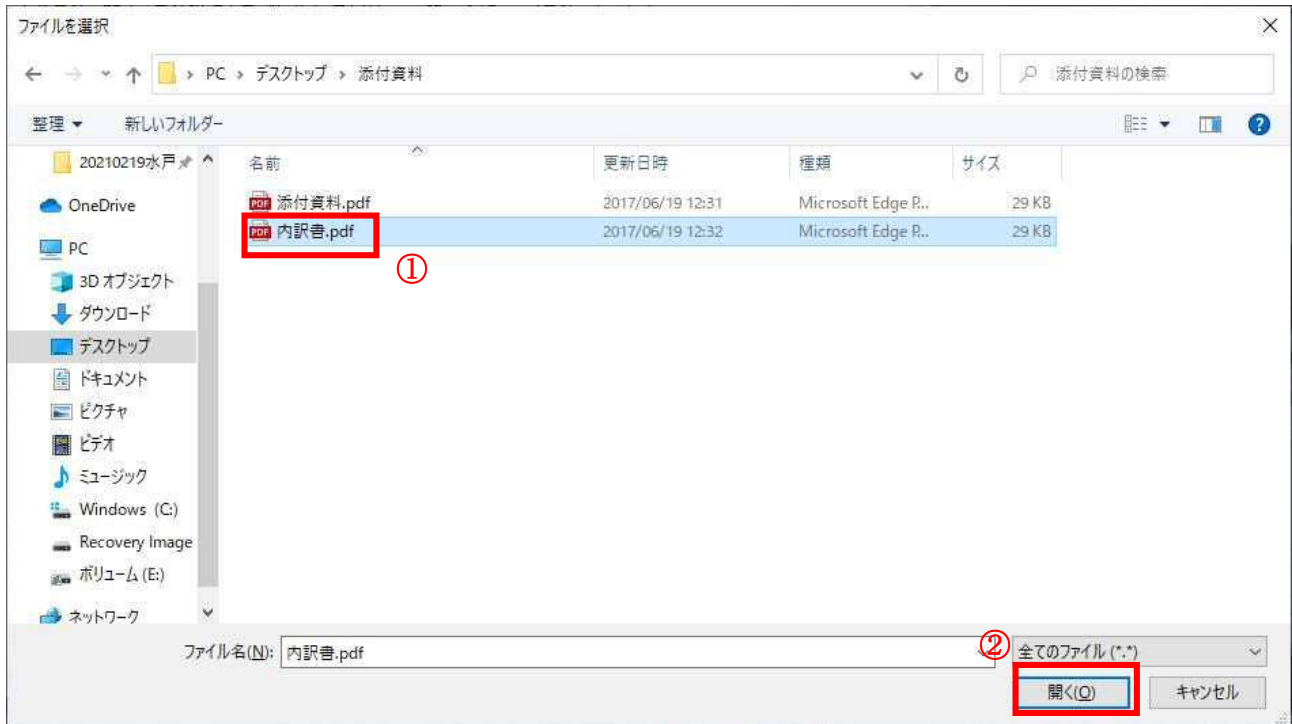
提出ファイルが複数ある場合、また3MBに収まらない場合は、発注機関の指示に従って下さい。

尚、内訳書提出を「なし」とした案件の場合、添付欄は表示されません。

項目説明

- 「参照」ボタン : ファイル選択画面を表示します。
- 「添付資料追加」ボタン : 参照ボタンで選択したファイルを内訳書資料として追加します。
- 「削除」ボタン : 内訳書資料として追加したファイルを削除します。
- 「提出内容確認」ボタン : 提出内容確認画面を表示します。
- 「戻る」ボタン : 前画面に戻ります。

内訳書の追加画面



操作説明

提出する添付ファイル①を選択し、「開く」ボタン②をクリックします。

入札書の提出

入札書を提出するために、必要な情報を入力する画面です。

CALS/EC - プロファイル 1 - Microsoft Edge

セキュリティ保護なし

2023年04月18日 17時33分 CALS/EC 電子入札システム

電子入札システム 入札情報サービス 電子入札システム 検証機能 説明要求

入札書提出

〇〇〇〇機構 (株)テスト商会04
契約担当 代表取締役社長
契約担当 様 代表 4太郎

本件入札に関する入札説明書及び契約条件を熟知し下記の金額により入札いたします。

案件番号 : 999205010020230010
案件名称 : ○△□物品09
入札方式 : 一般競争・最低価格
入札執行回数 : 1 回目
入札金額 : 円(税抜き) 60,000 円(税抜き)
6万 円(税抜き)

<じ入力番号 :

内訳書 : [参照](#)

※ 送付可能な添付資料の数は1ファイルです。

① [添付資料追加](#) [削除](#)

※添付資料の送信可能サイズは、zip圧縮した状態で3.0MBまでです。
添付するファイルは、最新のチェックデータでウイルスチェックを行ってください。

<連絡先>
氏名 :
電話番号 :
FAX :
E-Mail :

② [提出内容確認](#) [戻る](#)

操作説明

ファイルを選択後、「添付資料追加」ボタン①をクリックし内訳書ファイルを確認します。※1
内訳書ファイルを確認後、「提出内容確認」ボタン②をクリックします。

※1 内訳書提出を「あり」とした案件の場合、内訳書の添付欄を表示します。

内訳書ファイルは1つのみ、3MB以内のファイルを添付可能です。

提出ファイルが複数ある場合、また3MBに収まらない場合は、発注機関の指示に従って下さい。

尚、内訳書提出を「なし」とした案件の場合、添付欄は表示されません。

項目説明

- 「参照」ボタン : ファイル選択画面を表示します。
- 「添付資料追加」ボタン : 参照ボタンで選択したファイルを内訳書資料として追加します。
- 「削除」ボタン : 内訳書資料として追加したファイルを削除します。
- 「提出内容確認」ボタン : 提出内容確認画面を表示します。
- 「戻る」ボタン : 前画面に戻ります。

入札書の内容確認

入札書の内容を確認後、提出するための画面です。

CALS/EC - プロファイル 1 - Microsoft Edge

セキュリティ保護なし

2023年04月18日 17時33分 CALS/EC 電子入札システム

入札情報サービス 電子入札システム 検証機能 説明要求

入札書提出内容確認

〇〇〇〇機構 (株)テスト商会04
契約担当 代表取締役社長
契約担当 様 代表 4太郎

本件入札に関する入札説明書及び契約条件を熟知し下記の金額により入札いたします。

案件番号 : 999205010020230010
案件名称 : ○△□物品09
入札方式 : 一般競争・最低価格
入札執行回数 : 1回目
入札金額 : **60,000 円(税抜き)**
 : **(6万 円(税抜き))**

くじ入力番号 : 111
内訳書 : C*添付資料*添付資料.pdf
<連絡先>
氏名 : 連絡先氏名
電話番号 : 03-0000-0000
FAX : 03-0000-0000
E-Mail : acceptor1@hisasp.com

印刷を行ってから、提出ボタンを押下してください

印刷 ① 提出 戻る

操作説明

内容を確認し、「印刷」ボタン①をクリックします。※1※2

※1 一度入札書を提出すると、以降入札金額など内容を確認する事が出来なくなります。必要であれば必ず本画面で印刷を行ってください。

※2 印刷ボタンをクリックしただけでは印刷されません。印刷用の別画面を表示します。

項目説明

「印刷」ボタン : 印刷用の別画面を表示します。

「提出」ボタン : 入札書を提出します。

「戻る」ボタン : 前画面に戻ります。

入札書の印刷

入札書を印刷する画面です。

CALS/EC - プロファイル 1 - Microsoft Edge

about:blank

入札書提出内容確認

〇〇〇〇機構
契約担当
契約担当 様

(株)テスト商会04
代表取締役社長
代表 4太郎

本件入札に関する入札説明書及び契約条項を熟知し下記の金額により入札いたします。

案件番号 : 999205010020230010
案件名称 : ○△□物品09
入札方式 : 一般競争・最低価格
入札執行回数 : 1 回目
入札金額 : **60,000 円(税抜き)**
(**6万 円(税抜き)**)

＜入力番号 : 111
内訳書 : ○添付資料添付資料.pdf
<連絡先>
氏名 : 連絡先氏名
電話番号 : 03-0000-0000
FAX : 03-0000-0000
E-Mail : accepter1@hisasp.com

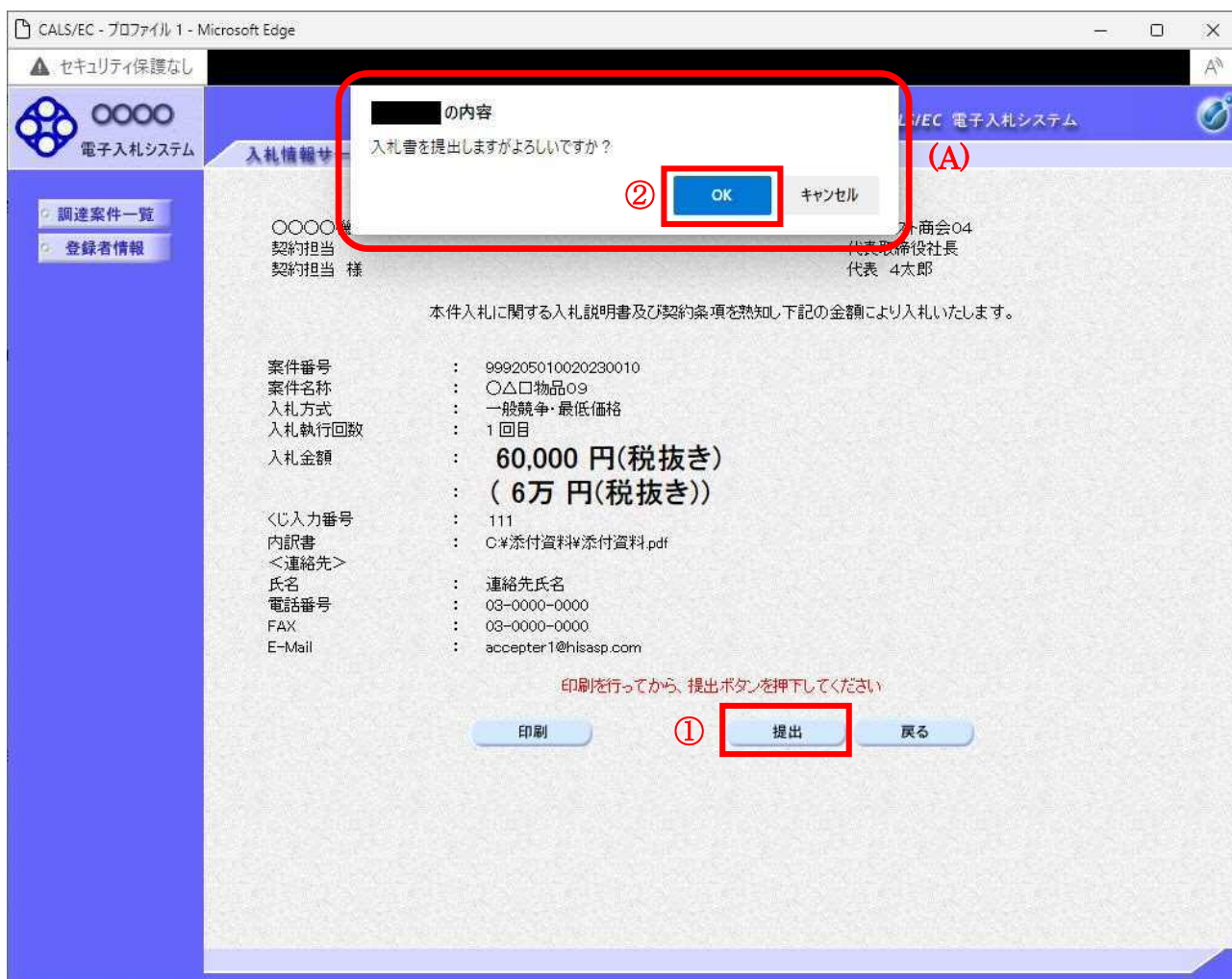
印刷 Ctrl+P

操作説明

右クリックメニューの「印刷」①をクリックし、印刷完了後、画面右上の「×」ボタン②で画面を閉じます。

入札書の提出

入札書の提出を行います。



操作説明

「提出」ボタン①をクリックします。※1

確認ダイアログ(A)が表示されますので、「OK」ボタン②をクリックします。

※1 入札書は一度提出すると内容の確認、修正、再提出が一切出来ません。ご注意ください。

項目説明

「印刷」ボタン : 印刷用の別画面を表示します。

「提出」ボタン : 提出確認のダイアログを表示します。

「戻る」ボタン : 前画面に戻ります。

「OK」ボタン : 発注者に入札書を提出します。

「キャンセル」ボタン : 入札書提出確認画面に戻ります。

入札書送信完了画面の表示

正常に送信が完了すると、下記送信完了画面を表示します。



項目説明

「調達案件一覧」ボタン : 調達案件一覧画面を表示します。

通知書一覧の表示

発注者から発行される通知書を閲覧するための一覧画面です。

No.	特定調達案件	案件名称	進捗状況	証明書等/提案書等		入札書/見積書	辞退届	辞退申請書	通知書	状況確認	発注者からのアナウンス
				提出	再提出						
1		○△□物品09	入札書/見積書受付中	提出済		提出済		提出	表示 未参照有り	表示	
2		○△□物品07	指名業者選考中			提出	提出	提出	表示	表示	
3		○△□物品06	審査結果通知中	提出済		提出	提出		表示 未参照有り	表示	
4		○△□物品05	案件登録済み	締切							
5		○△□物品01	結果通知書発行済	提出済		提出済			表示 未参照有り	表示	

操作説明

確認したい案件の「調達案件名称」行の「通知書」列の、**表示ボタン①**をクリックします。
未参照の通知書がある場合、**表示ボタン①**の下に「未参照有り」が表示されます。

項目説明

- 検索ボタン : 現在設定されている条件で調達案件を検索します。
- <ボタン : 前ページのデータを表示します。
- >ボタン : 次ページのデータを表示します。
- 提出ボタン : 辞退申請書の提出を行います。※1
- 表示ボタン : 通知書一覧を表示します。

※1 入札書提出後の辞退を認めていない発注機関の場合、「辞退申請書」列の提出ボタンが表示されない場合があります。

入札書受付票の確認

入札書を提出した案件に対して届いた、入札書受付票の内容を確認します。

執行回数	通知書名	通知書発行日付	通知書確認
1	入札書受付票 ①	令和05年04月18日(火) 17時34分	未参照

通知書名	通知書発行日付	通知書確認
証明書等審査結果通知書	令和05年04月18日(火) 17時31分	未参照
日時変更通知書	令和05年04月18日(火) 17時31分	未参照
証明書等受付通知書	令和05年04月18日(火) 17時30分	未参照

戻る

操作説明

入札書受付票を表示する場合は、**入札書受付票①**をクリックし、通知書の内容を印刷するためのウィンドウを呼び出します。

通知書の確認を行うと通知書確認欄が未参照から参照済に変わります。

項目説明

戻るボタン : 前画面に戻ります。

入札書受付票の表示

入札書受付票の確認画面です。

CALS/EC - プロファイル 1 - Microsoft Edge

セキュリティ保護なし

2023年04月18日 17時35分 CALS/EC 電子入札システム

電子入札システム 入札情報サービス 電子入札システム 検証機能 説明要求

入札書受付票

(株)テスト商会04
代表取締役社長
代表 4太郎 様

〇〇〇〇機構
契約担当
契約担当

下記の案件について下記の日時に入札書を受領しました。

記

案件番号	999205010020230010
案件名称	〇△□物品09
入札執行回数	1回目
受領番号	9992050100202300103100010001
入札書提出日時	令和05年04月18日 17時33分59秒
受付日時	令和05年04月18日 17時34分54秒
くじ入力番号	111
乱数	381
くじ番号	492

※電子くじの応札順序は入札書提出日時を使用します。

① 印刷 戻る

操作説明

戻るボタンをクリックすることにより、通知書一覧画面に戻ります。
印刷する場合は、印刷ボタン①をクリックします。

項目説明

印刷ボタン : 印刷用の別画面が表示されます。
戻るボタン : 前画面に戻ります。

※電子くじを「使用しない」とした案件は、下記項目が表示されません。

- ・くじ入力番号
- ・乱数
- ・くじ番号
- ・説明書き (※電子くじの応札順序は入札書提出日時を使用します。)

入札書受付票の印刷

入札書受付票を印刷する画面です。

入札書受付票

(株)テスト商会04
代表取締役社長
代表 4太郎 様

〇〇〇〇機構
契約担当
契約担当

下記の案件について下記の日時に入札書を受領しました。

記

案件番号	999205010020230010
案件名称	〇△□物品09
入札執行回数	1回目
受領番号	9992050100202300103100010001
入札書提出日時	令和05年04月18日 17時33分59秒
受付日時	令和05年04月18日 17時34分54秒
くじ入力番号	111
乱数	381
くじ番号	492

※電子くじの応札順序は入札書提出日時を使用します。

印刷

操作説明

右クリックメニューの「印刷」①をクリックすることにより、入札書受付票が印刷されます。
印刷終了後、右上の「×」ボタン②で画面を閉じます。

※電子くじを「使用しない」とされている案件は、下記項目が表示されません。

- ・くじ入力番号
- ・乱数
- ・くじ番号
- ・説明書き（※電子くじの応札順序は入札書提出日時を使用します。）

5. 2 見積書を提出する場合

5. 2 見積書を提出する場合

5. 2. 1 単一品目の場合

ここでは、単一品目の場合の見積書の提出方法を説明します。

調達案件一覧の表示

見積書を提出可能な案件を表示する一覧画面です。

The screenshot shows the '調達案件一覧' (Tender Case List) page in the CALS/EC system. The page includes search filters for contract number, case name, submission method, department, location, and dates. A table lists five cases with columns for No., specific tender name, progress status, submission options, and various action buttons. The '提出' button for the first case is highlighted with a red box and a circled '1'.

No.	特定調達案件	案件名称	進捗状況	証明書等/ 提案書等 提出 再提出	入札書/ 見積書	辞退届	辞退 申請書	通知書	状況 確認	発注者か らの アナン ス
1		○△□物品11	指名業者選考中	①	提出	提出		表示 未参照有り	表示	
2		○△□物品08	指名業者選考中		提出	提出		表示	表示	
3		○△□物品02	結果通知書発行済		提出済			表示 未参照有り	表示	
4		○△□少額案件04	入札書/ 見積書締切		締切					
5		○△□少額物品04	結果通知書発行済		締切					

操作説明

参加したい案件の「調達案件名称」行－「入札書/見積書」列の、**提出ボタン①**をクリックします。

※入札可能な案件のみ、「入札書/見積書」列に、提出ボタンが表示されます。

※随意契約など見積案件の場合、提出ボタンが表示されます。

項目説明

検索ボタン : 現在設定されている条件で調達案件を検索します。

<ボタン : 前ページのデータを表示します。

>ボタン : 次ページのデータを表示します。

提出ボタン : 見積書提出画面を表示します。

見積書の表示

見積書を提出するために、必要な情報を入力する画面です。

2023年04月18日 17時48分 CALS/EC 電子入札システム

入札情報サービス 電子入札システム

見積書提出

〇〇〇〇機構 (株)テスト商会04
契約担当 代表取締役社長
契約担当 様 代表 4太郎

本件見積に関する見積説明書及び契約条項を熟知し下記の金額により見積いたします。

案件番号 : 999205010020230011
案件名称 : ○△□物品11
入札方式 : 随意契約方式・複数参加・少額
見積執行回数 : 1回目
見積金額 : 円(税抜き) ① 円(税抜き)
円(税抜き)

くじ入力番号 : ②
内訳書 : 参照 ③

※ 送付可能な添付資料の数は1ファイルです。

④

※添付資料の送信可能サイズは、zip圧縮した状態で3.0MBまでです。
添付するファイルは、最新のチェックデータでウイルスチェックを行ってください。

<連絡先>
氏名 : 連絡先氏名
電話番号 : 03-0000-0000
FAX : 03-0000-0000
E-Mail : accepter1@hisasp.com

⑤

操作説明

見積金額①、くじ入力番号②※1を入力します。

「参照」ボタン③※2をクリックし、ファイルを選択後、添付資料追加ボタン④をクリックします。

最後に連絡先の情報の内容を確認後、提出内容確認ボタン⑤をクリックします。

※1 くじ入力番号には、000～999の3桁の任意の数字を入力します。

尚、電子くじを「使用しない」として登録された案件の場合、くじ入力番号欄は表示されません。

※2 内訳書提出を「あり」とした案件の場合、内訳書の添付欄を表示します。

内訳書ファイルは1つのみ、3MB以内のファイルを添付可能です。

提出ファイルが複数ある場合、また3MBに収まらない場合は、発注機関の指示に従って下さい。

尚、内訳書提出を「なし」とした案件の場合、添付欄は表示されません。

項目説明

「参照」ボタン : ファイル選択画面を表示します。

「添付資料追加」ボタン : 参照ボタンで選択したファイルを内訳書資料として追加します。

「削除」ボタン : 内訳書資料として追加したファイルを削除します。

「提出内容確認ボタン」 : 提出内容確認画面を表示します。

「戻るボタン」 : 前画面に戻ります。

見積書の内容確認

見積書提出画面で、提出内容確認ボタンをクリックすると表示されます。

CALS/EC - プロファイル 1 - Microsoft Edge

セキュリティ保護なし

2023年04月18日 17時48分 CALS/EC 電子入札システム

電子入札システム 入札情報サービス 電子入札システム

見積書提出内容確認

〇〇〇〇機構 (株)テスト商会04
契約担当 代表取締役社長
契約担当 様 代表 4太郎

本件見積に関する見積説明書及び契約条項を熟知し下記の金額により見積いたします。

案件番号	: 999205010020230011
案件名称	: ○△□物品11
入札方式	: 随意契約方式・複数参加・少額
見積執行回数	: 1 回目
見積金額	: 60,000 円(税抜き)
	: (6万 円(税抜き))
<じ入力番号	: 111
内訳書	: C:*添付資料*添付資料.pdf
<連絡先>	
氏名	: 連絡先氏名
電話番号	: 03-0000-0000
FAX	: 03-0000-0000
E-Mail	: accepter1@hisasp.com

印刷を行ってから、提出ボタンを押下してください

印刷 ① 提出 戻る

操作説明

内容を確認し印刷ボタン①をクリックし印刷用ウインドウを呼び出します。

※以降、見積金額は表示できません。ここで印刷しておくことをおすすめします。

※印刷はブラウザの機能を使って行います。印刷ボタン①をクリックしただけでは印刷されません。

項目説明

- | | |
|-------|-------------------|
| 印刷ボタン | : 印刷用の別画面が表示されます。 |
| 提出ボタン | : 見積書を提出します。 |
| 戻るボタン | : 前画面に戻ります。 |

見積書の印刷

見積書を印刷する画面です。

見積書提出内容確認

〇〇〇〇機構
契約担当
契約担当 様

(株)テスト商会04
代表取締役社長
代表 4太郎

本件見積に関する見積説明書及び契約条項を熟知し下記の金額により見積いたします。

案件番号	: 999205010020230011
案件名称	: ○△□物品11
入札方式	: 随意契約方式・複数参加・少額
見積執行回数	: 1 回目
見積金額	: 60,000 円(税抜き)
	: (6万 円(税抜き))
<入力番号	: 111
内訳書	: ○*添付資料*添付資料.pdf
<連絡先>	
氏名	: 連絡先氏名
電話番号	: 03-0000-0000
FAX	: 03-0000-0000
E-Mail	: accepter1@hisasp.com

右クリックメニューの「印刷」①をクリックすることにより、見積書が印刷されます。
印刷終了後、右上の「×」ボタン②で画面を閉じます。

操作説明

右クリックメニューの「印刷」①をクリックすることにより、見積書が印刷されます。
印刷終了後、右上の「×」ボタン②で画面を閉じます。

補足説明

※見積書は後で印刷することは出来ないため、必ず表示された時点で印刷するよう注意願います。

見積書の提出

見積書の内容を確認後、提出するための画面です。

CALS/EC - プロファイル 1 - Microsoft Edge

セキュリティ保護なし

2023年04月18日 17時48分 CALS/EC 電子入札システム

電子入札システム 入札情報サービス 電子入札システム

見積書提出内容確認

〇〇〇〇機構 (株)テスト商会04
契約担当 代表取締役社長
契約担当 様 代表 4太郎

本件見積に関する見積説明書及び契約条項を熟知し下記の金額により見積いたします。

案件番号	: 999205010020230011
案件名称	: ○△□物品11
入札方式	: 随意契約方式・複数参加・少額
見積執行回数	: 1回目
見積金額	: 60,000 円(税抜き) (6万 円(税抜き))
<じ入力番号	: 111
内訳書	: C:*添付資料*添付資料.pdf
<連絡先>	
氏名	: 連絡先氏名
電話番号	: 03-0000-0000
FAX	: 03-0000-0000
E-Mail	: acceptor1@hisasp.com

印刷を行ってある。提出ボタンを押下してください

印刷 提出 戻る

操作説明

印刷後、**提出ボタン①**をクリックします。

項目説明

- 印刷ボタン : 印刷用の別画面が表示されます。
- 提出ボタン : 見積書を提出します。
- 戻るボタン : 前画面に戻ります。

この画面で**提出ボタン①**をクリックすると、見積書の提出が実際に行われます。
入札書を提出したあとは、金額の確認・変更はできませんので提出内容をよく確認してください。

見積書送信完了画面の表示

見積書がサーバに送信されたことを示す見積書送信完了画面が表示されます。これで見積書の提出は完了です。



操作説明

調達案件一覧ボタン①をクリックして、調達案件一覧画面に戻ります。

見積書受付票の表示

発注者から発行される通知書を開覧するための一覧画面です。

2023年04月18日 17時49分 CALS/EC 電子入札システム

電子入札システム 入札情報サービス 電子入札システム

調達案件一覧

調達案件検索

契約管理番号 ※完全一致検索 案件番号

案件名称 契約管理番号または案件番号のみの場合はチェックして

入札方式 進捗状況

案件担当部署 結果登録済の案件を表示しない場合はチェックしてください

課所

入札書締切日時 ~

開札日時 ~

表示件数

案件表示順序 昇順 降順

表示案
全案件

検索

No.	特定 調達案件	案件名称	進捗状況	証明書等/ 提案書等 提出 再提出	入札書/ 見積書	辞退届	辞退 申請書	通知書	状況 確認	発注者か らの アウ ンス
1		〇△□物品11	入札書/ 見積書受付中		提出済		① 提出	表示 未参照有り	表示	
2		〇△□物品08	指名業者選考中		提出	提出		表示	表示	
3		〇△□物品02	結果通知書発行済		提出済			表示 未参照有り	表示	
4		〇△□少額案件04	入札書/ 見積書締切		締切					
5		〇△□少額物品04	結果通知書発行済		締切					

操作説明

参加したい案件の「調達案件名称」行の「通知書」列の、**表示ボタン①** をクリックします。
未参照の通知書がある場合、**表示ボタン①**の下に「未参照有り」が表示されます。

項目説明

- 検索ボタン : 現在設定されている条件で調達案件を検索します。
- <ボタン : 前ページのデータを表示します。
- >ボタン : 次ページのデータを表示します。
- 提出ボタン : 辞退申請書の提出を行います。※1
- 表示ボタン : 通知書一覧を表示します。

※1 見積書提出後の辞退を認めていない発注機関の場合、「辞退申請書」列の提出ボタンが表示されない場合があります。

見積書受付票の確認

見積書受付票を確認するための一覧画面です。

The screenshot shows a web browser window with the following details:

- Browser: CALS/EC - プロファイル 1 - Microsoft Edge
- Page Title: 入札情報サービス 電子入札システム
- Page Content: 通知書一覧
- Table 1:

執行回数	通知書名	通知書発行日付	通知書確認
1	見積書受付票 ①	令和05年04月18日(火) 17時49分	未参照

通知書名	通知書発行日付	通知書確認
見積依頼通知書	令和05年04月18日(火) 17時45分	未参照

戻る

操作説明

見積書受付票を表示する場合は、**見積書受付票①**をクリックし、通知書の内容を印刷するためのウインドウを呼び出します。

通知書の確認を行うと通知書確認欄が未参照から参照済に変わります。

項目説明

戻るボタン : 前画面に戻ります。

見積書受付票の表示

見積書受付票の確認画面です。

CALS/EC - プロファイル 1 - Microsoft Edge

セキュリティ保護なし

2023年04月18日 17時49分 CALS/EC 電子入札システム

電子入札システム 入札情報サービス 電子入札システム

見積書受付票

(株)テスト商会04
代表取締役社長
代表 4太郎 様

〇〇〇〇機構
契約担当
契約担当

下記の案件について下記の日時に見積書を受領しました。

記

案件番号	999205010020230011
案件名称	〇△□物品11
見積執行回数	1回目
受領番号	9992050100202300113101010001
見積書提出日時	令和05年04月18日 17時49分09秒
受付日時	令和05年04月18日 17時49分19秒
くじ入力番号	111
乱数	727
くじ番号	838

※電子くじの応札順序は見積書提出日時を使用します。

① 印刷 戻る

操作説明

戻るボタンをクリックすることにより、通知書一覧画面に戻ります。

印刷する場合は、印刷ボタン①をクリックします。

項目説明

印刷ボタン : 印刷用の別画面が表示されます。

戻るボタン : 前画面に戻ります。

※電子くじを「使用しない」とした案件は、下記項目が表示されません。

- ・ くじ入力番号
- ・ 乱数
- ・ くじ番号
- ・ 説明書き (※電子くじの応札順序は見積書提出日時を使用します。)

見積書受付票の印刷

見積書受付票を印刷する画面です。

見積書受付票

(株)テスト商会04
代表取締役社長
代表 4太郎 様

〇〇〇〇機構
契約担当
契約担当

下記の案件について下記の日時に見積書を受領しました。

記

案件番号	999205010020230011
案件名称	○△□物品 11
見積執行回数	1回目
受領番号	9992050100202300113101010001
見積書提出日時	令和05年04月18日 17時49分00秒
受付日時	令和05年04月18日 17時49分19秒
くじ入力番号	111
乱数	727
くじ番号	838

※電子くじの応札順序は見積書提出日時を使用します。

印刷

操作説明

右クリックメニューの「印刷」①をクリックすることにより、見積書受付票が印刷されます。
印刷終了後、右上の「×」ボタン②で画面を閉じます。

※電子くじを「使用しない」とした案件は、下記項目が表示されません。

- ・くじ入力番号
- ・乱数
- ・くじ番号
- ・説明書き（※電子くじの応札順序は見積書提出日時を使用します。）

5. 2. 2 複数品目の場合

ここでは、複数品目の場合の見積書の提出方法を説明します。

調達案件一覧の表示

見積書を提出可能な案件を表示する一覧画面です。

The screenshot shows the '調達案件一覧' (Procurement Case List) page. The search criteria include: 契約管理番号 (Contract Management No.), 案件番号 (Case No.), 案件名称 (Case Name), 入札方式 (Bidding Method), 案件担当部署 (Case Management Dept.), 課所 (Office), 入札書締切日時 (Bidding Book Closing Date/Time), 開札日時 (Opening Date/Time), 表示件数 (Number of Items to Display), and 案件表示順序 (Case Display Order). The search results table has columns for No., 特定調達案件 (Specified Procurement Case), 案件名称 (Case Name), 進捗状況 (Progress Status), 証明書等/提案書等 (Certificates/Proposals), 入札書/見積書 (Bidding Book/Quote), 辞退届 (Resignation Notice), 辞退申請書 (Resignation Application), 通知書 (Notification), 状況確認 (Status Confirmation), and 発注者からのアウンス (Advertiser's Announcement). The first row shows a case with '案件登録済み' (Registered) status and a '提出' (Submit) button highlighted with a red box and a circled '1'.

No.	特定調達案件	案件名称	進捗状況	証明書等/ 提案書等	入札書/ 見積書	辞退届	辞退申請書	通知書	状況確認	発注者からのアウンス
1		○△□物品12	案件登録済み	提出 再提出	提出					
2		○△□物品11	入札書/ 見積書受付中		提出済		提出	表示 未参照有り	表示	
3		○△□物品08	指名業者選考中		提出	提出		表示	表示	
4		○△□物品02	結果通知書発行済		提出済			表示 未参照有り	表示	
5		○△□少額案件04	入札書/		提出済					

操作説明

参加したい案件の「調達案件名称」行－「入札書/見積書」列の、提出ボタン①をクリックします。

※入札可能な案件のみ、「入札書/見積書」列に、提出ボタンが表示されます。

※随意契約など見積案件の場合、提出ボタンが表示されます。

項目説明

検索ボタン : 現在設定されている条件で調達案件を検索します。

<ボタン : 前ページのデータを表示します。

>ボタン : 次ページのデータを表示します。

提出ボタン : 見積書提出画面を表示します。

見積書の表示

見積書を提出するために、必要な情報を入力する画面です。

2023年04月18日 17時53分 CALS/EC 電子入札システム

〇〇〇〇機構 (株)テスト商会04
契約担当 代表取締役社長
契約担当 様 代表 4太郎

本件見積に関する見積説明書及び契約条項を熟知し下記の金額により見積いたします。

案件番号 : 999205010020230012
案件名称 : ○△□物品12
入札方式 : 随意契約・オープンカウンタ・少額・単価・品目別
見積執行回数 : 1回目

No.	品目名称 規格	見積金額(税抜き)	辞退 ▼全て	くじ入力 番号	① 入札備考
1	品目1 規格	円	<input type="checkbox"/> する		
2	品目2 規格	円	<input type="checkbox"/> する		
3	品目3 規格	円	<input type="checkbox"/> する		

内訳書

※ 送付可能な添付資料の数は1ファイルです。

添付資料の送付可能サイズは、20MB以内の状態でお願いします。
添付するファイルは、最新のチェックデータでウイルスチェックを行ってください。

<連絡先>
氏名 : 連絡先氏名
電話番号 : 03-0000-0000
FAX : 03-0000-0000
E-Mail : acceptor1@hisasp.com

提出内容確認 戻る

操作説明

1. 見積金額・くじ入力番号①※1を入力します。
2. 内訳書②※2を添付します。
3. 連絡先③を入力します。表示された内容に修正がある場合は修正します。
※ここで入力されたメールアドレスに対し、以降の通知メールが発信されます。
4. 各項目を入力後、提出内容確認ボタン④をクリックします。

項目説明

- 見積金額 : 金額を入力します。
- 辞退 : 辞退したい品目の場合、チェックします。
- くじ入力番号 : 000～999 の 3 桁の任意の数字を入力します。
(連絡先) ※連絡先に入力した方に発注者より連絡が行くことがあります。
- 氏名 : 連絡先氏名を入力します。
- 電話番号 : 連絡先電話番号を入力します。
- FAX 番号 : 連絡先 FAX 番号を入力します。
- E-Mail : 連絡先 E メールアドレスを入力します。
-
- 提出内容確認ボタン : 見積書 内容確認画面に移動します。
- 戻るボタン : 前画面に戻ります。

※1 電子くじを「使用しない」とした案件の場合、表示されません。

※2 内訳書を「使用しない」とした案件の場合、表示されません。

見積書の内容確認

見積書提出画面で、提出内容確認ボタンをクリックすると表示されます。

2023年04月18日 17時54分 CALS/EC 電子入札システム

見積書提出内容確認

〇〇〇〇機構 (株)テスト商会04
契約担当 代表取締役社長
契約担当 様 代表 4太郎

本件見積に関する見積説明書及び契約条項を熟知し下記の金額により見積いたします。

案件番号 : 999205010020230012
案件名称 : ○△□物品12
入札方式 : 随意契約・オープンカウンタ・少額・単価・品目別
見積執行回数 : 1回目

No.	品目名称 規格	見積金額(税抜き)		辞退	入力 番号	入札備考
1	品目1 規格	¥100.0000	100円00銭00	<input type="checkbox"/> する	111	
2	品目2 規格	¥210.0000	210円00銭00	<input type="checkbox"/> する	222	
3	品目3 規格	¥300.0000	300円00銭00	<input type="checkbox"/> する	333	

内訳書 : C*添付資料*添付資料.pdf
<連絡先>
氏名 : 連絡先氏名
電話番号 : 03-0000-0000
FAX : 03-0000-0000
E-Mail : accepter1@hisasp.com

印刷を行ってから、提出ボタンを押下してください

印刷 提出 戻る

①

操作説明

内容を確認し印刷ボタン①をクリックし印刷用ウィンドウを呼び出します。

※以降、見積金額は表示できません。ここで印刷しておくことをおすすめします。

※印刷はブラウザの機能を使って行います。印刷ボタン①をクリックしただけでは印刷されません。

項目説明

印刷ボタン : 印刷用の別画面が表示されます。

提出ボタン : 見積書を提出します。

戻るボタン : 前画面に戻ります。

見積書の印刷

見積書を印刷する画面です。

The screenshot shows a Microsoft Edge browser window with the address bar at 'about:blank'. The page title is '見積書提出内容確認'. The page content includes:

- Contract details: 〇〇〇〇機構 (Client), (株)テスト商会04 (Company), 代表取締役社長 (President), 代表 4太郎 (Rep. 4太郎).
- Message: 本件見積に関する見積説明書及び契約条項を熟知し下記の金額により見積いたします。
- Case details: 案件番号: 999205010020230012, 案件名称: 〇△□物品12, 入札方式: 随意契約・オープンカウンタ・少額・単価・品目別, 見積執行回数: 1回目.
- Table with columns: No., 品目名称/規格, 見積金額(税抜き), 辞退, 入札番号, 入札備考.
- Contact info: 内訳書: C:*添付資料*添付資料.pdf, <連絡先>, 氏名: 連絡先氏名, 電話番号: 03-0000-0000, FAX: 03-0000-0000, E-Mail: accepter1@hisasp.com.

A right-click context menu is open over the '印刷' button, with the '印刷' option highlighted by a red box and a circled '1'. The '閉じる' button in the browser window is also circled with a '2'.

操作説明

右クリックメニューの「印刷」①をクリックすることにより、見積書が印刷されます。
印刷終了後、右上の「×」ボタン②で画面を閉じます。

補足説明

※見積書は後で印刷することは出来ないため、必ず表示された時点で印刷するよう注意願います。

見積書の提出

見積書の内容を確認後、提出するための画面です。

2023年04月18日 17時54分 CALS/EC 電子入札システム

見積書提出内容確認

〇〇〇〇機構 (株)テスト商会04
契約担当 代表取締役社長
契約担当 様 代表 4太郎

本件見積に関する見積説明書及び契約条項を熟知し下記の金額により見積いたします。

案件番号 : 999205010020230012
案件名称 : ○△□物品12
入札方式 : 随意契約・オープンカウンタ・少額・単価・品目別
見積執行回数 : 1回目

No.	品目名称 規格	見積金額(税抜き)	辞退	入力 番号	入札備考
1	品目1 規格	¥100,0000	100円00銭00 <input type="checkbox"/> する	111	
2	品目2 規格	¥210,0000	210円00銭00 <input type="checkbox"/> する	222	
3	品目3 規格	¥300,0000	300円00銭00 <input type="checkbox"/> する	333	

内訳書 : C*添付資料*添付資料.pdf
<連絡先>
氏名 : 連絡先氏名
電話番号 : 03-0000-0000
FAX : 03-0000-0000
E-Mail : accepter1@hisasp.com

印刷を行ってから、提出ボタンを押下してください

印刷 提出 ① 戻る

操作説明

印刷後、**提出ボタン①**をクリックします。

項目説明

- 印刷ボタン : 印刷用の別画面が表示されます。
- 提出ボタン : 見積書を提出します。
- 戻るボタン : 前画面に戻ります。

この画面で**提出ボタン①**をクリックすると、見積書の提出が実際に行われます。
入札書を提出したあとは、金額の確認・変更はできませんので提出内容をよく確認してください。

見積書送信完了画面の表示

正常に送信が完了すると、下記送信完了画面を表示します。



操作説明

調達案件一覧ボタン①をクリックして、調達案件一覧画面に戻ります。

見積書受付票の表示

発注者から発行される通知書を開覧するための一覧画面です。

2023年04月18日 17時54分 CALS/EC 電子入札システム

電子入札システム 入札情報サービス 電子入札システム

調達案件一覧

調達案件検索

契約管理番号 ※完全一致検索 案件番号

案件名称 契約管理番号または案件番号のみの場合はチェックして

入札方式 進捗状況

案件担当部署 結果登録済の案件を表示しない場合はチェックしてください

課所

入札書締切日時 ~

開札日時 ~

表示件数

案件表示順序 昇順 降順

表示案件 全案件

検索

No.	特定調達案件	案件名称	進捗状況	証明書等/ 提案書等 提出 再提出	入札書/ 見積書	辞退届	辞退 申請書	通知書	状況 確認	発注者か らの アウ ン ス
1		○△□物品12	入札書/ 見積書受付中		提出済		①	表示 未参照有り	表示	
2		○△□物品11	入札書/ 見積書受付中		提出済		提出	表示 未参照有り	表示	
3		○△□物品08	指名業者選考中		提出	提出		表示	表示	
4		○△□物品02	結果通知書発行済		提出済			表示 未参照有り	表示	

操作説明

参加したい案件の「調達案件名称」行の「通知書」列の、表示ボタン①をクリックします。
未参照の通知書がある場合、表示ボタン①の下に「未参照有り」が表示されます。

項目説明

検索ボタン : 現在設定されている条件で調達案件を検索します。

<ボタン : 前ページのデータを表示します。

>ボタン : 次ページのデータを表示します。

表示ボタン : 通知書一覧を表示します。

見積書受付票の確認

見積書受付票を確認するための一覧画面です。

通知書一覧

執行回数	通知書名	通知書発行日付	通知書確認
1	見積書受付票	令和05年04月18日(火) 17時54分	未参照

戻る

操作説明

見積書受付票を表示する場合は、**見積書受付票**①をクリックし、通知書の内容を印刷するためのウインドウを呼び出します。

通知書の確認を行うと通知書確認欄が未参照から参照済に変わります。

項目説明

戻るボタン : 前画面に戻ります。

見積書受付票の表示

見積書受付票の確認画面です。

CALS/EC - プロファイル 1 - Microsoft Edge

セキュリティ保護なし

2023年04月18日 17時54分 CALS/EC 電子入札システム

電子入札システム 入札情報サービス 電子入札システム

見積書受付票

(株)テスト商会04
代表取締役社長
代表 4次郎 様

〇〇〇〇機構
契約担当
契約担当

下記の案件について下記の日時に見積書を受領しました。

記

案件番号	999205010020230012
案件名称	〇△口物品12
見積執行回数	1回目
受領番号	9992050100202300123101010001
見積書提出日時	令和05年04月18日 17時54分25秒
受付日時	令和05年04月18日 17時54分27秒

① 印刷 戻る

操作説明

戻るボタンをクリックすることにより、通知書一覧画面に戻ります。

印刷する場合は、印刷ボタン①をクリックします。

項目説明

印刷ボタン : 印刷用の別画面が表示されます。

戻るボタン : 前画面に戻ります。

見積書受付票の印刷

見積書受付票を印刷する画面です。

見積書受付票

(株)テスト商会04
代表取締役社長
代表 4太郎 様

〇〇〇〇機構
契約担当
契約担当

下記の案件について下記の日時に見積書を受領しました。

記

案件番号	999205010020230012
案件名称	〇△□物品12
見積執行回数	1回目
受領番号	9992050100202300123101010001
見積書提出日時	令和05年04月18日 17時54分25秒
受付日時	令和05年04月18日 17時54分27秒

印刷: Ctrl+P

閉じる

操作説明

右クリックメニューの「印刷」①をクリックすることにより、見積書受付票が印刷されます。
印刷終了後、右上の「×」ボタン②で画面を閉じます。

5. 3 辞退届を提出する場合

5. 3 辞退届を提出する場合

ここでは、辞退届の提出方法について説明します。入札案件、見積り合わせ案件に関わらず共通の操作となります。

調達案件一覧の表示

辞退書を提出可能な案件を表示する調達案件一覧画面です。

The screenshot shows the '調達案件一覧' (Tender Case List) page in the CALS/EC system. The page title is '調達案件一覧' and the date is '2023年04月18日 18時01分'. The search criteria are: 契約管理番号 (Contract Management Number) with a search icon, 案件番号 (Case Number), 案件名称 (Case Name) with a dropdown menu, 入札方式 (Bidding Method) with a dropdown menu, 案件担当部署 (Case Handling Department) with a dropdown menu, 課所 (Section) with a dropdown menu, 入札書締切日時 (Bidding Book Closing Date/Time) with a date and time picker, 開札日時 (Opening Date/Time) with a date and time picker, 表示件数 (Number of Items to Display) set to 10, and 案件表示順序 (Case Display Order) set to 案件番号 (Case Number). The table below shows the list of tender cases.

No.	特定調達案件	案件名称	進捗状況	証明書等/ 提案書等 提出 再提出	入札書/ 見積書 提出	辞退届 提出	辞退 申請書 提出	通知書 表示 未参照有り	状況 確認 表示	発注者か らの アノウ ンス
1		○△□物品13	審査結果通知中	提出済	提出	提出		表示 未参照有り	表示	
2		○△□物品09	入札書/ 見積書受付中	提出済	提出		提出	表示 未参照有り	表示	
3		○△□物品07	指名業者選考中		提出	提出		表示	表示	
4		○△□物品06	審査結果通知中	提出済	締切			表示 未参照有り	表示	

操作説明

辞退したい案件の「調達案件名称」行－「辞退届」列の、提出ボタン①をクリックします。

※ 入札可能な案件のみ、「入札書/見積書」列に、提出ボタンが表示されます。

※ 随意契約など見積案件の場合、提出ボタンが表示されます。

項目説明

検索ボタン : 現在設定されている条件で調達案件を検索します。

<ボタン : 前ページのデータを表示します。

>ボタン : 次ページのデータを表示します。

提出ボタン : 入札書提出画面を表示します。

入札（見積）書提出画面の表示

辞退書を提出するための画面です。

CALS/EC - プロファイル 1 - Microsoft Edge

セキュリティ保護なし

2023年04月18日 18時01分 CALS/EC 電子入札システム

電子入札システム

入札情報サービス 電子入札システム 検証機能 説明要求

入札辞退届

〇〇〇〇機構 (株)テスト商会04
契約担当 代表取締役社長
契約担当 様 代表 4太郎

下記の案件の入札を辞退しました。

案件番号 : 999205010020230013
案件名称 : 〇△□物品13
入札方式 : 一般競争・最低価格
入札執行回数 : 1 回目

<連絡先>

氏名 :

電話番号 :

FAX :

E-Mail :

備考 :

①

操作説明

提出内容確認ボタン①をクリックします。

項目説明

(連絡先) ※連絡先に入力した方に発注者より連絡が行くことがあります。

氏名 : 連絡先氏名を入力します。

電話番号 : 連絡先電話番号を入力します。

FAX 番号 : 連絡先 FAX 番号を入力します。

E-Mail : 連絡先 E メールアドレスを入力します。

備考 : 任意入力です。

提出内容確認ボタン : 辞退書内容確認画面に移動します。

戻るボタン : 前画面に戻ります。

辞退届の内容確認

入札（見積）書辞退届画面で、提出内容確認ボタンをクリックすると表示されます。

CALS/EC - プロファイル 1 - Microsoft Edge

セキュリティ保護なし

2023年04月18日 18時01分 CALS/EC 電子入札システム

電子入札システム 入札情報サービス 電子入札システム 検証機能 説明要求

入札辞退確認

OOOO機構 (株)テスト商会04
契約担当 代表取締役社長
契約担当 様 代表 4太郎

下記の案件の入札を辞退しました。

案件番号	:	999205010020230013
案件名称	:	○△□物品18
入札方式	:	一般競争・最低価格
入札執行回数	:	1 回目
<連絡先>		
氏名	:	連絡先氏名
電話番号	:	03-0000-0000
FAX	:	03-0000-0000
E-Mail	:	accepter1@hisasp.com
備考	:	

① 印刷 提出 戻る

操作説明

内容を確認し印刷ボタン①をクリックし印刷用ウインドウを呼び出します。

※以降、辞退届は印刷できません。ここで印刷しておくことをおすすめします。

※印刷はブラウザの機能を使って行います。印刷ボタン① をクリックしただけでは印刷されません。

項目説明

印刷ボタン : 印刷用の別画面が表示されます。

提出ボタン : 辞退届を提出します。

戻るボタン : 前画面に戻ります。

辞退届の印刷

辞退届を印刷する画面です。

入札辞退確認

〇〇〇〇機構
契約担当
契約担当 様

(株)テスト商会04
代表取締役社長
代表 4太郎

下記の案件の入札を辞退しました。

案件番号	:	999205010020230013
案件名称	:	〇△□物品13
入札方式	:	一般競争・最低価格
入札執行回数	:	1 回目
<連絡先>		
氏名	:	連絡先氏名
電話番号	:	03-0000-0000
FAX	:	03-0000-0000
E-Mail	:	accepter1@hisasp.com
備考	:	

印刷: Ctrl+P

操作説明

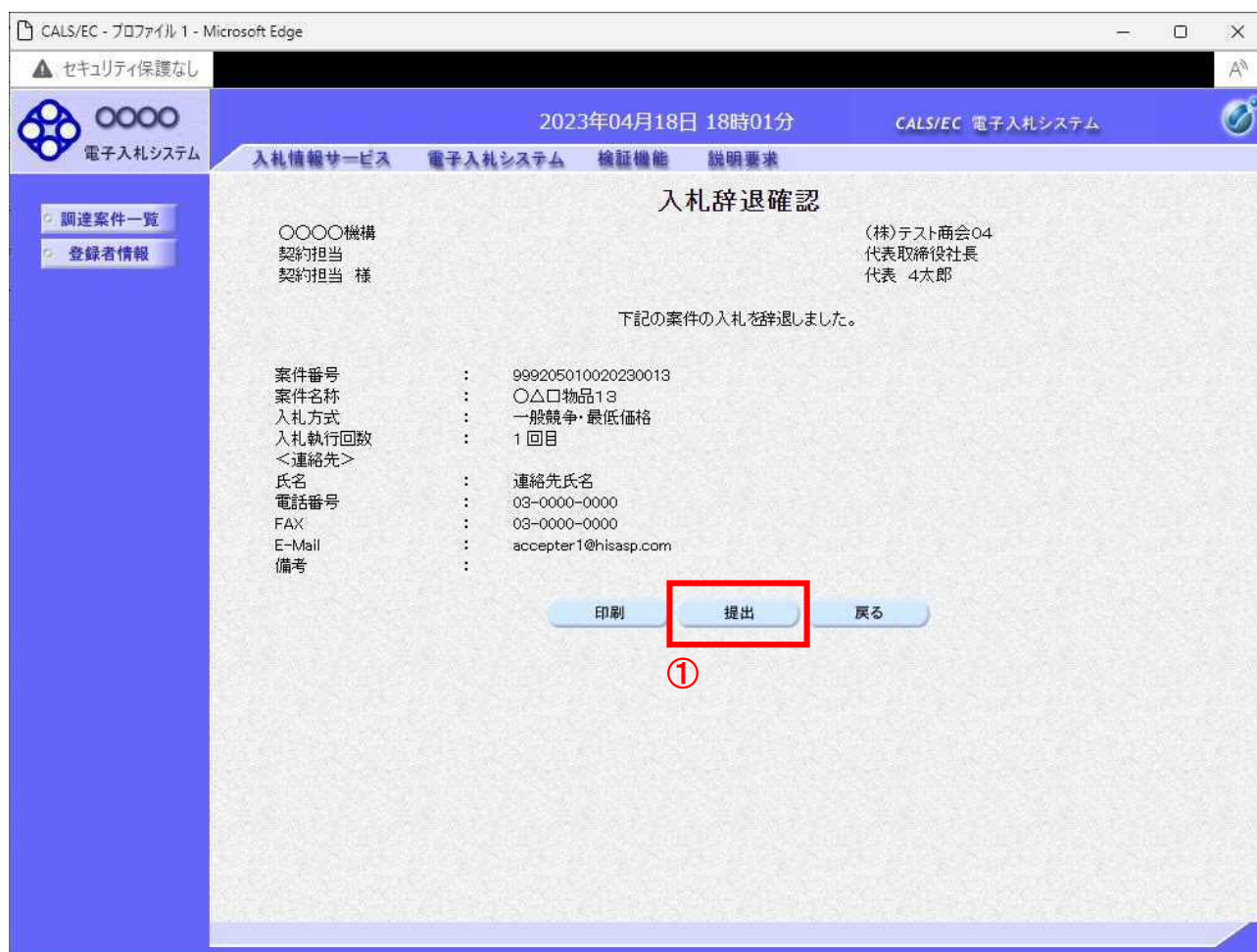
右クリックメニューの「印刷」①をクリックすることにより、辞退届が印刷されます。
印刷終了後、右上の「×」ボタン②で画面を閉じます。

補足説明

※辞退届は後で印刷することは出来ないため、必ず表示された時点で印刷するよう注意願います。

辞退届の提出

入札辞退の内容を確認後、提出するための画面です。



操作説明

印刷後、**提出ボタン①**をクリックします。

項目説明

- 印刷ボタン : 印刷用の別画面が表示されます。
- 提出ボタン : 辞退届を提出します。
- 戻るボタン : 前画面に戻ります。

この画面で**提出ボタン①**をクリックすると、辞退届の提出が実際に行われます。辞退届を提出したあとは、辞退届の撤回はできませんので提出内容をよく確認してからボタンをクリックしてください。

辞退届送信完了画面の表示

辞退届がサーバに送信されたことを示す辞退届送信完了画面が表示されます。これで辞退届の提出は完了です。



操作説明

調達案件一覧ボタン①をクリックして、調達案件一覧画面に戻ります。

辞退届受付票の表示

発注者から発行される通知書を閲覧するための一覧画面です。

調達案件一覧

調達案件検索

契約管理番号 ※完全一致検索

案件番号

案件名称

入札方式

案件担当部署

課所

入札書締切日時 ~

開札日時 ~

表示件数

案件表示順序

昇順
降順

検索

No.	特定 調達案件	案件名称	進捗状況	証明書等/ 提案書等	入札書 見積書	辞退届	辞退 申請書	通知書	状況 確認	発注者か らの アナウ ンス
1		○△□物品13	入札書/ 見積書受付中	提出済		提出済		表示 未参照有り	表示	
2		○△□物品09	入札書/ 見積書受付中	提出済	提出済		① 提出	表示 未参照有り	表示	
3		○△□物品07	指名業者選考中		提出	提出		表示	表示	
4		○△□物品06	審査結果通知中	提出済	締切			表示 未参照有り	表示	

操作説明

確認したい案件の「調達案件名称」行の「通知書」列の、表示ボタン①をクリックします。
未参照の通知書がある場合、表示ボタン①の下に「未参照有り」が表示されます。

項目説明

- 検索ボタン : 現在設定されている条件で調達案件を検索します。
- <ボタン : 前ページのデータを表示します。
- >ボタン : 次ページのデータを表示します。
- 表示ボタン : 通知書一覧を表示します。

辞退届受付票の確認

辞退届を提出した案件に対して届いた、辞退届受付票の内容を確認します。

The screenshot shows a web browser window with the URL 'CALS/EC - プロファイル 1 - Microsoft Edge'. The page title is 'CALS/EC 電子入札システム'. The date and time are '2023年04月18日 18時02分'. The page contains a navigation menu with '入札情報サービス', '電子入札システム', '検証機能', and '説明要求'. On the left, there are buttons for '調達案件一覧' and '登録者情報'. The main content area is titled '通知書一覧' and contains a table of notifications.

執行回数	通知書名	通知書発行日付	通知書確認
1	辞退届受付票 ①	令和05年04月18日(火) 18時02分	未参照
	証明書等審査結果通知書	令和05年04月18日(火) 18時00分	未参照
	証明書等受付通知書	令和05年04月18日(火) 18時00分	未参照

At the bottom of the table, there is a button labeled '戻る' (Back).

操作説明

辞退届受付票を表示する場合は、辞退届受付票①をクリックし、通知書の内容を印刷するためのウインドウを呼び出します。

通知書の確認を行うと通知書確認欄が未参照から参照済に変わります。

項目説明

戻るボタン : 前画面に戻ります。

辞退届受付票の表示

辞退届受付票の確認画面です。

CALS/EC - プロファイル 1 - Microsoft Edge

セキュリティ保護なし

2023年04月18日 18時02分 CALS/EC 電子入札システム

電子入札システム 入札情報サービス 電子入札システム 検証機能 説明要求

辞退届受付票

(株)テスト商会04
代表取締役社長
代表 4太郎 様

〇〇〇〇機構
契約担当
契約担当

下記の案件について下記の日に辞退届を受領しました。

記

案件番号	999205010020230013
案件名称	〇△□物品13
入札執行回数	1回目
受領番号	9992050100202300133102010001
受付日時	令和05年04月18日 18時02分

① 印刷 戻る

操作説明

戻るボタンをクリックすることにより、通知書一覧画面に戻ります。

印刷する場合は、印刷ボタン①をクリックします。

項目説明

印刷ボタン : 印刷用の別画面が表示されます。

戻るボタン : 前画面に戻ります。

辞退届受付票の印刷

辞退届受付票を印刷する画面です。

辞退届受付票

(株)テスト商会04
代表取締役社長
代表 4太郎 様

〇〇〇〇機構
契約担当
契約担当

下記の案件について下記の日時に辞退届を受領しました。

記

案件番号	999205010020230013
案件名称	〇△□物品13
入札執行回数	1回目
受領番号	9992050100202300133102010001
受付日時	令和05年04月18日 18時02分

印刷: Ctrl+P

閉じる

操作説明

右クリックメニューの「印刷」①をクリックすることにより、辞退届受付票が印刷されます。
印刷終了後、右上の「×」ボタン②で画面を閉じます。

5. 4 入札書（見積書/辞退届） 受付通知書を表示する場合

5. 4 入札書（見積書／辞退届）受付通知書を表示する場合

入札書、見積書、辞退届を提出すると発注者より入札書／見積書／辞退届受付通知書が発行されます。（ここでは入札書受付通知書について説明します。見積書受付通知書、辞退届受付通知書の場合は、適宜読み替えてください。）

調達案件一覧の表示

対象となる案件を検索し、調達案件一覧に表示させます。

調達案件一覧

調達案件検索

契約管理番号 ※完全一致検索

案件番号

案件名称

入札方式

案件担当部署

課所

入札書締切日時 ~

開札日時 ~

表示件数

表示案件数 全案件数

案件表示順序 昇順 降順

検索

No.	特定調達案件	案件名称	進捗状況	証明書等/ 提案書等 提出 再提出	入札書/ 見積書	辞退届	辞退 申請書	通知書	状況 確認	発注者か らの アナン ス
1		○△□物品13	入札書/ 見積書受付中	提出済		提出済		表示 未参照有り	表示	
2		○△□物品09	入札書/ 見積書受付中	提出済	提出済		提出	表示 未参照有り	表示	
3		○△□物品07	指名業者選考中		提出	提出		表示	表示	
4		○△□物品06	審査結果通知中	提出済	締切			表示 未参照有り	表示	

操作説明

参加した案件の「調達案件名称」行－「通知書」列の、表示ボタン①をクリックします。未参照の通知書がある場合、表示ボタン①の下に「未参照有り」が表示されます。

項目説明

- 検索ボタン : 現在設定されている条件で調達案件を検索します。
- <ボタン : 前ページのデータを表示します。
- >ボタン : 次ページのデータを表示します。
- 表示ボタン : 通知書一覧を表示します。

入札書（見積書／辞退届）受付票の確認

入札書受付票を確認するための一覧画面です。

執行回数	通知書名	通知書発行日付	通知書確認
1	入札書受付票 ①	令和05年04月18日（火）17時34分	参照済

通知書名	通知書発行日付	通知書確認
証明書等審査結果通知書	令和05年04月18日（火）17時31分	未参照
日時変更通知書	令和05年04月18日（火）17時31分	未参照
証明書等受付通知書	令和05年04月18日（火）17時30分	未参照

戻る

操作説明

入札書受付票を表示する場合は、**入札書受付票①**をクリックし、通知書の内容を印刷するためのウインドウを呼び出します。

通知書の確認を行うと通知書確認欄が未参照から参照済に変わります。

項目説明

戻るボタン : 前画面に戻ります。

入札書（見積書／辞退届）受付票の表示

入札書受付票の確認画面です。

CALS/EC - プロファイル 1 - Microsoft Edge

セキュリティ保護なし

2023年04月18日 18時04分 CALS/EC 電子入札システム

電子入札システム

入札情報サービス 電子入札システム 検証機能 説明要求

入札書受付票

(株)テスト商会04
代表取締役社長
代表 4次郎 様

〇〇〇〇機構
契約担当
契約担当

下記の案件について下記の日時に入札書を受領しました。

記

案件番号	999205010020230010
案件名称	〇△口物品09
入札執行回数	1回目
受領番号	9992050100202300103100010001
入札書提出日時	令和05年04月18日 17時33分59秒
受付日時	令和05年04月18日 17時34分54秒
くじ入力番号	111
乱数	381
くじ番号	492

※電子くじの応札順序は入札書提出日時を使用します。

① 印刷 戻る

操作説明

戻るボタンをクリックすることにより、通知書一覧画面に戻ります。

印刷する場合は、印刷ボタン①をクリックします。

項目説明

印刷ボタン : 印刷用の別画面が表示されます。

戻るボタン : 前画面に戻ります。

入札書（見積書／辞退届）受付票の印刷

入札書受付票を印刷する画面です。

入札書受付票

(株)テスト商会04
代表取締役社長
代表 4太郎 様

〇〇〇〇機構
契約担当
契約担当

下記の案件について下記の日時に入札書を受領しました。

記

案件番号	999205010020230010
案件名称	〇△□物品09
入札執行回数	1回目
受領番号	9992050100202300103100010001
入札書提出日時	令和05年04月18日 17時33分59秒
受付日時	令和05年04月18日 17時34分54秒
くじ入力番号	111
乱数	381
くじ番号	492

※電子くじの応札順序は入札書提出日時を使用します。

印刷

操作説明

右クリックメニューの「印刷」①をクリックすることにより、入札書受付票が印刷されます。
印刷終了後、右上の「×」ボタン②で画面を閉じます。

5. 5 入札締切通知書（見積締切通知書） を表示する場合

5. 5 入札締切通知書（見積締切通知書）を表示する場合

発注者が入札書（見積書）提出の受付を締め切ると、入札締切通知書（見積締切通知書）が発行されます。（ここでは入札締切通知書について説明します。見積締切通知書については、適宜読み替えてください。）

調達案件一覧の表示

発注者から発行される通知書を開覧するための一覧画面です。

The screenshot shows the '調達案件一覧' (Procurement Case List) screen. The search criteria include: 契約管理番号 (Contract Management No.), 案件名称 (Case Name), 入札方式 (Bidding Method), 案件担当部署 (Case In-charge Department), 課所 (Office), 入札書締切日時 (Bidding Book Closing Date/Time), 開札日時 (Opening Date/Time), 表示件数 (Number of Items to Display), and 案件表示順序 (Case Display Order). The table below lists the cases:

No.	特定調達案件	案件名称	進捗状況	証明書等/提案書等	入札書/見積書	辞退届	辞退申請書	通知書	状況確認	発注者からのアナウンス
1		○△□物品13	入札書/見積書受付中	提出済		提出済		表示 未参照有り	表示	
2		○△□物品09	入札書/見積書締切	提出済	提出済		提出	表示 未参照有り	表示	
3		○△□物品07	指名業者選考中		提出	提出		表示	表示	
4		○△□物品06	審査結果通知中	提出済	締切			表示 未参照有り	表示	

操作説明

参加した案件の「調達案件名称」行の「通知書」列の、表示ボタン①をクリックします。未参照の通知書がある場合、表示ボタン①の下に「未参照有り」が表示されます。

項目説明

- 検索ボタン : 現在設定されている条件で調達案件を検索します。
- <ボタン : 前ページのデータを表示します。
- >ボタン : 次ページのデータを表示します。
- 表示ボタン : 通知書一覧を表示します。

入札締切通知書（見積締切通知書）の確認

入札締切通知書を確認するための一覧画面です。

執行回数	通知書名	通知書発行日付	通知書確認
1	入札締切通知書 ①	令和05年04月18日(火) 18時07分	未参照
	入札書受付票	令和05年04月18日(火) 17時34分	参照済

通知書名	通知書発行日付	通知書確認
日時変更通知書	令和05年04月18日(火) 18時06分	参照済
証明書等審査結果通知書	令和05年04月18日(火) 17時31分	未参照
証明書等受付通知書	令和05年04月18日(火) 17時30分	未参照

戻る

操作説明

入札締切通知書を表示する場合は、**入札締切通知書①**をクリックし、通知書の内容を印刷するためのウインドウを呼び出します。

通知書の確認を行うと通知書確認欄が未参照から参照済に変わります。

項目説明

戻るボタン : 前画面に戻ります。

入札締切通知書（見積締切通知書）の表示

入札締切通知書確認画面です。

CALS/EC - プロファイル 1 - Microsoft Edge

セキュリティ保護なし

2023年04月18日 18時08分 CALS/EC 電子入札システム

電子入札システム

入札情報サービス 電子入札システム 検証機能 説明要求

入札締切通知書

(株)テスト商会04
代表取締役社長
代表 4太郎 様

〇〇〇〇機構
契約担当
契約担当

下記の調達案件について、入札書の受付を締め切りましたので通知いたします。

記

案件番号	999205010020290010
案件名称	〇△□物品〇9
入札方式	一般競争・最低価格
入札執行回数	1 回目
入札締切発行日時	令和05年04月18日 (火) 18時07分
開札予定日時	令和05年04月18日 (火) 18時01分

① 印刷 戻る

操作説明

戻るボタンをクリックすることにより、通知書一覧画面に戻ります。

印刷する場合は、印刷ボタン①をクリックします。

項目説明

印刷ボタン : 印刷用の別画面が表示されます。

戻るボタン : 前画面に移動します。

入札締切通知書（見積締切通知書）の印刷

入札締切通知書を印刷する画面です。

CALS/EC - プロファイル 1 - Microsoft Edge

about:blank

入札締切通知書

(株)テスト商会04
代表取締役社長
代表 4太郎 様

〇〇〇〇機構
契約担当
契約担当

下記の調達案件について、入札書の受付を締め切りましたので通知いたします。

記

案件番号	999205010020230010
案件名称	〇△□物品09
入札方式	一般競争・最低価格
入札執行回数	1 回目
入札締切発行日時	令和05年04月18日（火）18時07分
開札予定日時	令和05年04月18日（火）18時01分

印刷 Ctrl+P

閉じる

操作説明

右クリックメニューの「印刷」①をクリックすることにより、入札締切通知書が印刷されます。
印刷終了後、右上の「×」ボタン②で画面を閉じます。

5. 6 落札通知書（見積結果通知書） を表示する場合

5. 6 落札通知書（見積結果通知書）を表示する場合

開札が終了し結果が決定すると、結果に応じた通知書（落札通知書／見積結果通知書／保留通知書／取止め通知書）が発行されます。受注者はこの通知書を参照することで、入札の結果を知ることができます。（ここでは落札通知書について説明します。見積結果通知書については、適宜読み替えてください。）

調達案件一覧の表示

対象となる案件を検索し、調達案件一覧に表示させます。

2023年04月18日 18時17分 CALS/EC 電子入札システム

入札情報サービス 電子入札システム 検証機能 説明要求

調達案件一覧

調達案件検索

契約管理番号 ※完全一致検索 案件番号

案件名称 契約管理番号または案件番号のみの場合はチェックして

入札方式 進捗状況

案件担当部署 結果登録済の案件を表示しない場合はチェックしてください

課所

入札書締切日時 ~

開札日時 ~

表示件数

案件表示順序 昇順 降順

表示案件 全案件数

検索

No.	特定調達案件	案件名称	進捗状況	証明書等／提案書等		入札書／見積書	辞退届	辞退申請書	通知書	状況確認	発注者からのアナウンス
				提出	再提出						
1		〇△□物品13	結果通知書発行済	提出済			提出済	①	表示 未参照有り	表示	
2		〇△□物品09	結果通知書発行済	提出済		提出済			表示 未参照有り	表示	
3		〇△□物品07	指名業者選考中			提出	提出		表示	表示	
4		〇△□物品06	審査結果通知中	提出済		締切			表示 未参照有り	表示	

操作説明

参加した案件の「調達案件名称」行－「通知書」列の、表示ボタン①をクリックします。未参照の通知書がある場合、表示ボタン①の下に「未参照有り」が表示されます。

項目説明

- 検索ボタン : 現在設定されている条件で調達案件を検索します。
- <ボタン : 前ページのデータを表示します。
- >ボタン : 次ページのデータを表示します。
- 表示ボタン : 通知書一覧を表示します。

落札通知書（見積結果通知書）の確認

落札通知書を確認するための一覧画面です。

The screenshot shows the '通知書一覧' (Notification List) page in the CALS/EC system. The page header includes the date and time '2023年04月18日 18時17分' and the system name 'CALS/EC 電子入札システム'. The left sidebar contains navigation options like '調達案件一覧' and '登録者情報'. The main content area displays a table of notification messages.

執行回数	通知書名	通知書発行日付	通知書確認
1	落札通知書 ①	令和05年04月18日(火) 18時16分	未参照
	保留通知書	令和05年04月18日(火) 18時11分	参照済
	入札締切通知書	令和05年04月18日(火) 18時07分	参照済
	入札書受付票	令和05年04月18日(火) 17時34分	参照済

通知書名	通知書発行日付	通知書確認
日時変更通知書	令和05年04月18日(火) 18時06分	参照済
証明書等審査結果通知書	令和05年04月18日(火) 17時31分	未参照
証明書等受付通知書	令和05年04月18日(火) 17時30分	未参照

At the bottom of the table, there is a button labeled '戻る' (Return).

操作説明

落札通知書を表示する場合は、**落札通知書①**をクリックし、通知書の内容を印刷するためのウィンドウを呼び出します。

通知書の確認を行うと通知書確認欄が未参照から参照済に変わります。

項目説明

戻るボタン : 前画面に戻ります。

落札通知書（見積結果通知書）の表示

落札通知書の確認画面です。

CALS/EC - プロファイル 1 - Microsoft Edge

セキュリティ保護なし

2023年04月18日 18時17分

CALS/EC 電子入札システム

電子入札システム

入札情報サービス 電子入札システム 検証機能 説明要求

落札通知書

(株)テスト商会04
代表取締役社長
代表 4太郎 様

OOOO機構
契約担当
契約担当

9992(物品) 調達機関毎の文言です。落札者決定通知書

記

案件番号	999205010020230010
案件名称	○△□物品09
入札方式	一般競争・最低価格
開札日時	令和05年04月18日(火) 18時10分
落札業者名	(株)テスト商会04
落札金額	66,000 円(税込み)
備考	

① 印刷 戻る

操作説明

戻るボタンをクリックすることにより、通知書一覧画面に戻ります。
印刷する場合は、印刷ボタン①をクリックします。

項目説明

印刷ボタン : 印刷用の別画面が表示されます。
戻るボタン : 前画面に戻ります。

落札通知書（見積決定通知書）の印刷

落札通知書を印刷する画面です。

CALS/EC - プロファイル 1 - Microsoft Edge

about:blank

落札通知書

(株)テスト商会04
代表取締役社長
代表 4太郎 様

○○○○機構
契約担当
契約担当

9992(物品) 調達機関毎の文言です。落札者決定通知書

記

案件番号	999205010020230010
案件名称	○△□物品09
入札方式	一般競争・最低価格
開札日時	令和05年04月18日(火) 18時10分
落札業者名	(株)テスト商会04
落札金額	66,000 円(税込み)
備考	

印刷 Ctrl+P

閉じる

操作説明

右クリックメニューの「印刷」①をクリックすることにより、落札通知書が印刷されます。

印刷終了後、右上の「×」ボタン②で画面を閉じます。

5. 7 保留通知書を表示する場合

5. 7 保留通知書を表示する場合

開札の結果、調査・保留となった場合、保留通知書が発行されます。

調達案件一覧の表示

対象となる案件を検索し、調達案件一覧に表示させます。

The screenshot shows the '調達案件一覧' (Procurement Case List) page in the CALS/EC system. The page includes a search filter section and a table of results. The search filter section has the following fields: 契約管理番号 (Contract Management No.), 案件番号 (Case No.), 案件名称 (Case Name), 入札方式 (Bidding Method), 案件担当部署 (Case Handling Department), 課所 (Office), 入札書締切日時 (Bidding Book Closing Date/Time), 開札日時 (Opening Date/Time), 表示件数 (Number of Items to Display), and 案件表示順序 (Case Display Order). The table below shows the results of the search.

No.	特定調達案件	案件名称	進捗状況	証明書等/提案書等		入札書/見積書	辞退届	辞退申請書	通知書	状況確認	発注者からのアナウンス
				提出	再提出						
1		○△□物品13	入札書/見積書受付中	提出済			提出済	①	表示 未参照有り	表示	
2		○△□物品09	開札結果公開中	提出済		提出済			表示 未参照有り	表示	
3		○△□物品07	指名業者選考中			提出	提出		表示	表示	
4		○△□物品06	審査結果通知中	提出済		締切			表示 未参照有り	表示	

操作説明

参加した案件の「調達案件名称」行－「通知書」列の、**表示ボタン①**をクリックします。
未参照の通知書がある場合、**表示ボタン①**の下に「未参照有り」が表示されます。

項目説明

- 検索ボタン : 現在設定されている条件で調達案件を検索します。
- <ボタン : 前ページのデータを表示します。
- >ボタン : 次ページのデータを表示します。
- 表示ボタン : 通知書一覧を表示します。

保留通知書の確認

保留通知書を確認するための一覧画面です。

The screenshot shows a web browser window with the title 'CALS/EC - プロファイル 1 - Microsoft Edge'. The page header includes 'セキュリティ保護なし', '2023年04月18日 18時11分', and 'CALS/EC 電子入札システム'. The main content area is titled '通知書一覧' (Notification List) and contains two tables. The first table lists notifications with columns for '執行回数' (Execution Count), '通知書名' (Notification Name), '通知書発行日付' (Notification Issue Date), and '通知書確認' (Notification Confirmation). The '保留通知書' (Reservation Notification) is highlighted with a red box and a circled '1'. The second table lists notifications with columns for '通知書名' (Notification Name), '通知書発行日付' (Notification Issue Date), and '通知書確認' (Notification Confirmation). A '戻る' (Back) button is located at the bottom of the notification list.

執行回数	通知書名	通知書発行日付	通知書確認
	保留通知書 ①	令和05年04月18日 (火) 18時11分	未参照
1	入札締切通知書	令和05年04月18日 (火) 18時07分	参照済
	入札書受付票	令和05年04月18日 (火) 17時34分	参照済

通知書名	通知書発行日付	通知書確認
日時変更通知書	令和05年04月18日 (火) 18時06分	参照済
証明書等審査結果通知書	令和05年04月18日 (火) 17時31分	未参照
証明書等受付通知書	令和05年04月18日 (火) 17時30分	未参照

戻る

操作説明

保留通知書を表示する場合は、**保留通知書①**をクリックし、通知書の内容を印刷するためのウインドウを呼び出します。

通知書の確認を行うと通知書確認欄が未参照から参照済に変わります。

項目説明

戻るボタン : 前画面に戻ります。

保留通知書の表示

保留通知書の確認画面です。

CALS/EC - プロファイル 1 - Microsoft Edge

セキュリティ保護なし

2023年04月18日 18時11分

CALS/EC 電子入札システム

電子入札システム

入札情報サービス 電子入札システム 検証機能 説明要求

保留通知書

(株)テスト商会04
代表取締役社長
代表 4太郎 様

〇〇〇〇機構
契約担当
契約担当

下記の調達案件について、落札者の決定を次の理由により保留しましたので通知いたします。

記

案件番号	999205010020230010
案件名称	〇△□物品09
入札方式	一般競争・最低価格
開札日時	令和05年04月18日(火) 18時10分
保留理由	

① 印刷 戻る

操作説明

戻るボタンをクリックすることにより、通知書一覧画面に戻ります。
印刷する場合は、印刷ボタン①をクリックします。

項目説明

印刷ボタン : 印刷用の別画面が表示されます。
戻るボタン : 前画面に戻ります。

※保留通知書について

入札の結果が保留となった場合、後日あらためて結果の登録が行われます。
その際に、保留の旨を通知する為に発行される通知書です。

保留通知書の印刷

保留通知書を印刷する画面です。



操作説明

右クリックメニューの「印刷」①をクリックすることにより、保留通知書が印刷されます。
印刷終了後、右上の「×」ボタン②で画面を閉じます。

5. 8 不調通知書を表示する場合

5. 8 不調通知書を表示する場合

該当案件が取止めとなった場合、不調通知書が発行されます。

調達案件一覧の表示

対象となる案件を検索し、調達案件一覧に表示させます。

The screenshot shows the '調達案件一覧' (Procurement Case List) page. The search filter includes fields for '契約管理番号' (Contract Management No.), '案件番号' (Case No.), '案件名称' (Case Name), '入札方式' (Bidding Method), '案件担当部署' (Case Handling Department), '課所' (Office), '入札締切日時' (Bidding Closing Date/Time), '開札日時' (Opening Date/Time), '表示件数' (Number of Items to Display), and '案件表示順序' (Case Display Order). The table below lists four cases with columns for 'No.', '特定調達案件' (Specified Procurement Case), '案件名称' (Case Name), '進捗状況' (Progress Status), '証明書等/提案書等' (Certificate/Proposal), '入札書/見積書' (Bid/Quote), '辞退届' (Resignation Notice), '辞退申請書' (Resignation Application), '通知書' (Notification), '状況確認' (Status Confirmation), and '発注者からのアナウンス' (Announcement from Issuer).

No.	特定調達案件	案件名称	進捗状況	証明書等/ 提案書等 提出 再提出	入札書/ 見積書	辞退届	辞退 申請書	通知書	状況 確認	発注者か らの アナウ ンス
1		〇△□物品13	結果通知書発行済	提出済		提出済	①	表示 未参照有り	表示	
2		〇△□物品09	開札結果公開中	提出済	提出済			表示 未参照有り	表示	
3		〇△□物品07	指名業者選考中		提出	提出		表示	表示	
4		〇△□物品06	審査結果通知中	提出済	締切			表示 未参照有り	表示	

操作説明

参加した案件の「調達案件名称」行の「通知書」列の、表示ボタン①をクリックします。
未参照の通知書がある場合、表示ボタン①の下に「未参照有り」が表示されます。

項目説明

- 検索ボタン : 現在設定されている条件で調達案件を検索します。
- <ボタン : 前ページのデータを表示します。
- >ボタン : 次ページのデータを表示します。
- 表示ボタン : 通知書一覧を表示します。

不調通知書の確認

不調通知書を確認するための一覧画面です。

The screenshot shows a web browser window with the URL 'CALS/EC - プロファイル 1 - Microsoft Edge'. The page title is '2023年04月18日 18時15分 CALS/EC 電子入札システム'. The main content area is titled '通知書一覧' (Notice List). It contains two tables. The first table has columns for '執行回数' (Execution Count), '通知書名' (Notice Name), '通知書発行日付' (Notice Issuance Date), and '通知書確認' (Notice Confirmation). The second table has columns for '通知書名' (Notice Name), '通知書発行日付' (Notice Issuance Date), and '通知書確認' (Notice Confirmation). A '戻る' (Back) button is located below the tables.

執行回数	通知書名	通知書発行日付	通知書確認
	不調通知書 ①	令和05年04月18日(火) 18時14分	未参照
1	入札締切通知書	令和05年04月18日(火) 18時13分	未参照
	辞退届受付票	令和05年04月18日(火) 18時02分	参照済

通知書名	通知書発行日付	通知書確認
証明書審査結果通知書	令和05年04月18日(火) 18時00分	未参照
証明書等受付通知書	令和05年04月18日(火) 18時00分	未参照

操作説明

不調通知書を表示する場合は、**不調通知書①**をクリックし、通知書の内容を印刷するためのウインドウを呼び出します。

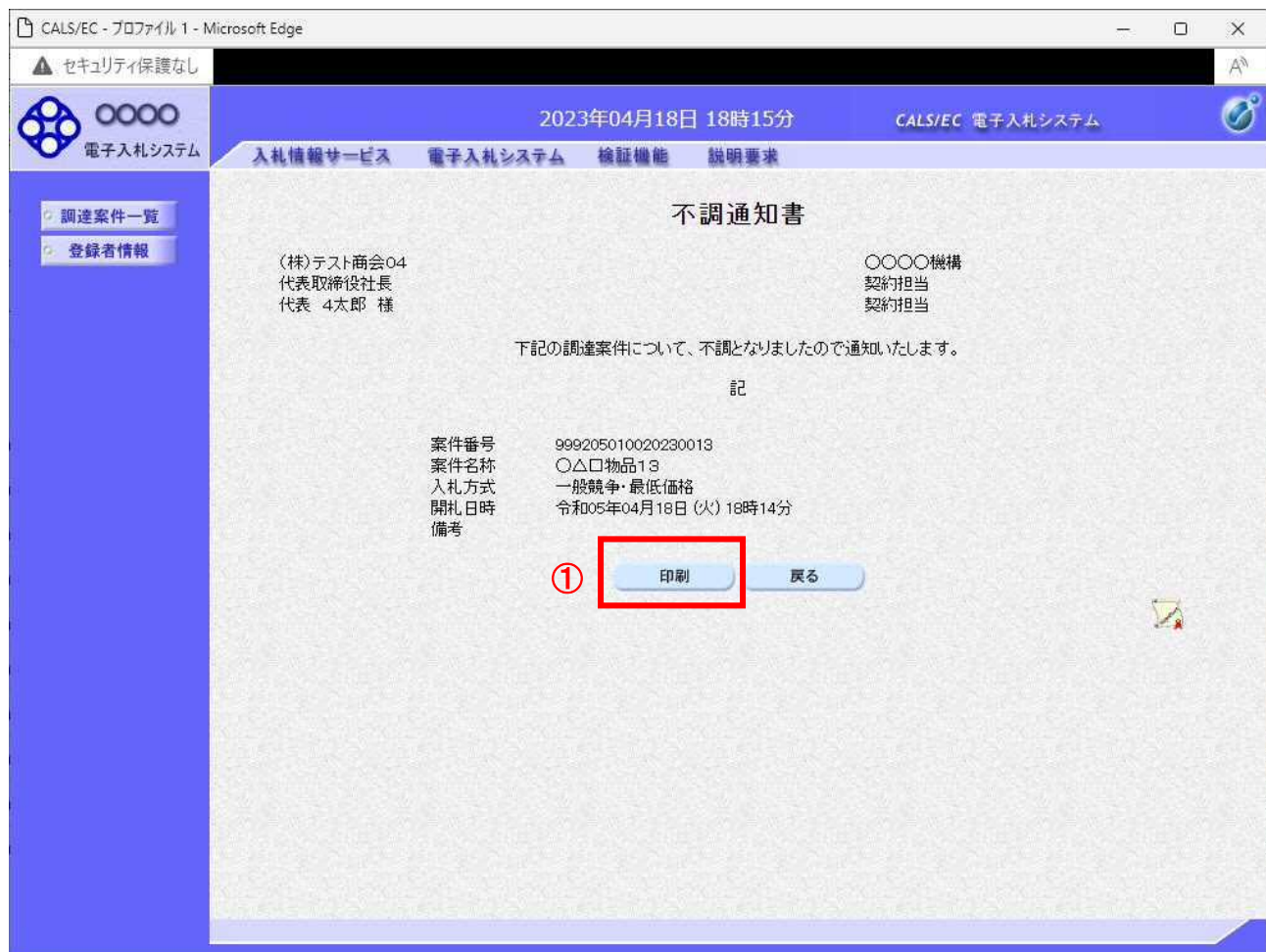
通知書の確認を行うと通知書確認欄が未参照から参照済に変わります。

項目説明

戻るボタン : 前画面に戻ります。

不調通知書の表示

不調通知書を確認します。



操作説明

戻るボタンをクリックすることにより、通知書一覧画面に戻ります。

印刷する場合は、印刷ボタン①をクリックします。

項目説明

印刷ボタン : 印刷用の別画面が表示されます。

戻るボタン : 前画面に戻ります。

不調通知書の印刷

不調通知書を印刷する画面です。



操作説明

右クリックメニューの「印刷」①をクリックすることにより、不調通知書が印刷されます。
印刷終了後、右上の「×」ボタン②で画面を閉じます。

5. 9 日時変更通知書を表示する場合

5. 9 日時変更通知書を表示する場合

入札書（見積書）受付期間や、開札日時等が変更された場合、日時変更通知書が発行されます。この日時変更通知書を参照し、変更後の案件スケジュールを確認してください。

調達案件一覧の表示

対象となる案件を検索し、調達案件一覧に表示させます。

The screenshot shows the '調達案件一覧' (Procurement Case List) page in the CALS/EC system. The page includes search filters, a table of cases, and a '表示' (Display) button circled in red for the first case.

No.	特定調達案件	案件名称	進捗状況	証明書等/ 提案書等	入札書/ 見積書	辞退届	辞退 申請書	通知書	状況 確認	発注者か らの アナウ ンス
1		○△□物品13	入札書/ 見積書受付中	提出済		提出済	①	表示 未参照有り	表示	
2		○△□物品09	入札書/ 見積書締切	提出済	提出済		提出	表示 未参照有り	表示	
3		○△□物品07	指名業者選考中		提出	提出		表示	表示	
4		○△□物品06	審査結果通知中	提出済	締切			表示 未参照有り	表示	

操作説明

参加した案件の「調達案件名称」行の「通知書」列の、表示ボタン①をクリックします。未参照の通知書がある場合、表示ボタン①の下に「未参照有り」が表示されます。

項目説明

- 検索ボタン : 現在設定されている条件で調達案件を検索します。
- <ボタン : 前ページのデータを表示します。
- >ボタン : 次ページのデータを表示します。
- 表示ボタン : 通知書一覧を表示します。

日時変更通知書の確認

日時変更通知書を確認するための一覧画面です。

The screenshot shows a web browser window with the following elements:

- Browser: Microsoft Edge, CALS/EC - プロファイル 1
- Page Title: 電子入札システム
- Page Header: 2023年04月18日 18時07分, CALS/EC 電子入札システム
- Page Navigation: 入札情報サービス, 電子入札システム, 検証機能, 説明要求
- Left Sidebar: 調達案件一覧, 登録者情報
- Main Content: 通知書一覧

執行回数	通知書名	通知書発行日付	通知書確認
1	入札締切通知書	令和05年04月18日(火) 18時07分	未参照
	入札書受付票	令和05年04月18日(火) 17時34分	参照済
	通知書名	通知書発行日付	通知書確認
	日時変更通知書 ①	令和05年04月18日(火) 18時06分	未参照
	証明書等審査結果通知書	令和05年04月18日(火) 17時31分	未参照
	証明書等受付通知書	令和05年04月18日(火) 17時30分	未参照

戻る

操作説明

日時変更通知書を表示する場合は、**日時変更通知書①**をクリックし、通知書の内容を印刷するためのウインドウを呼び出します。

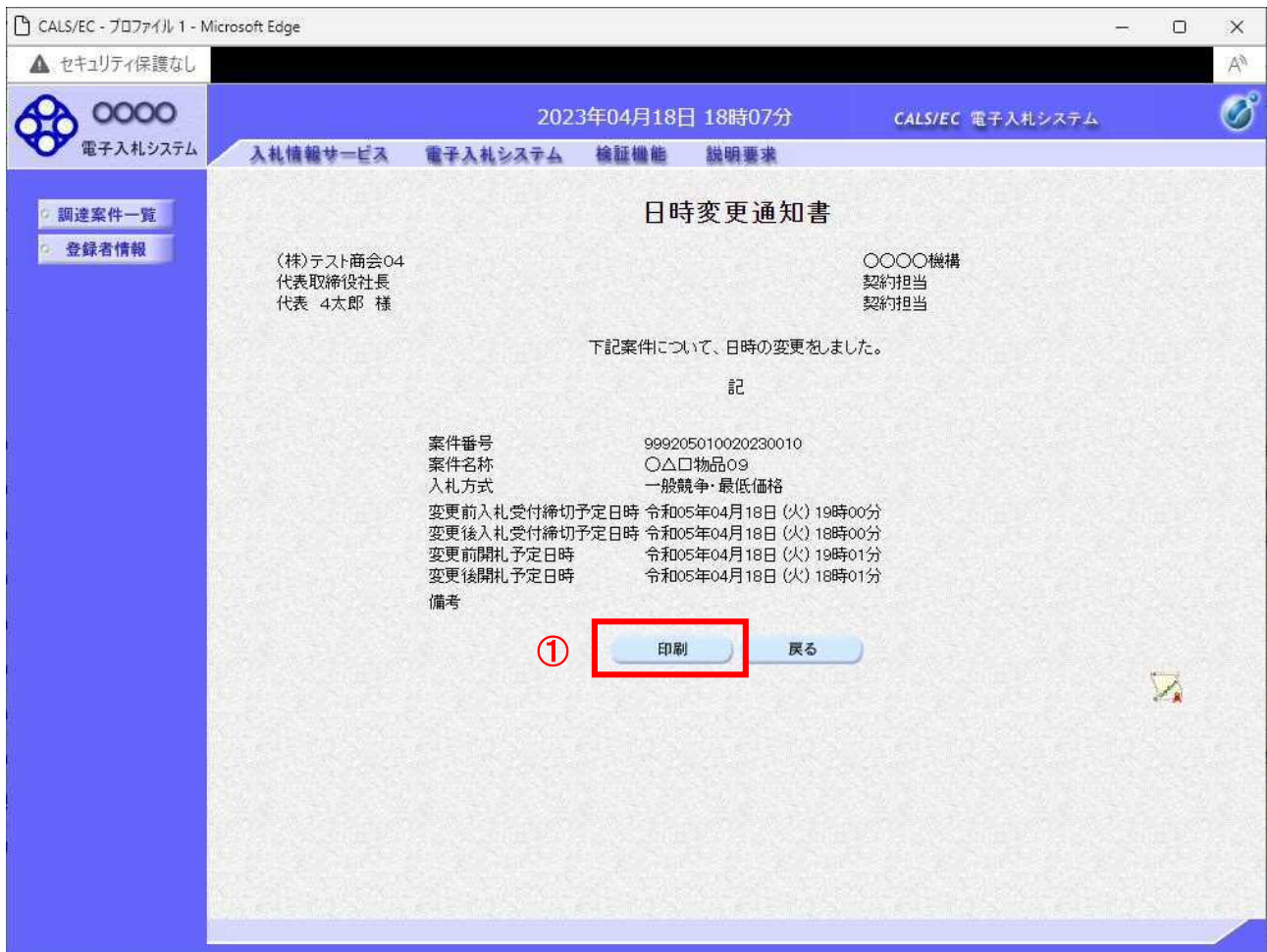
通知書の確認を行うと通知書確認欄が未参照から参照済に変わります。

項目説明

戻るボタン : 前画面に戻ります。

日時変更通知書の表示

日時変更通知書の確認画面です。



操作説明

戻るボタンをクリックすることにより、通知書一覧画面に戻ります。
印刷する場合は、印刷ボタン①をクリックします。

項目説明

印刷ボタン : 印刷用の別画面が表示されます。
戻るボタン : 前画面に戻ります。

日時変更通知書の印刷

日時変更通知書を印刷する画面です。

Microsoft Edge window: CALS/EC - プロファイル 1 - Microsoft Edge

about:blank

日時変更通知書

(株)テスト商会04
代表取締役社長
代表 4太郎 様

〇〇〇〇機構
契約担当
契約担当

下記案件について、日時の変更をしました。

記

案件番号	999205010020230010
案件名称	○△□物品09
入札方式	一般競争・最低価格
変更前入札受付締切予定日時	令和05年04月18日(火) 19時00分
変更後入札受付締切予定日時	令和05年04月18日(火) 18時00分
変更前開札予定日時	令和05年04月18日(火) 19時01分
変更後開札予定日時	令和05年04月18日(火) 18時01分
備考	

印刷 (Ctrl+P)

閉じる (Alt+左矢印)

進む (Alt+右方向キー)

最新の情報に更新 (Ctrl+R)

名前を付けて保存 (Ctrl+S)

メディアをデバイスにキャスト

音声で読み上げる (Ctrl+Shift+U)

ページをコレクションに追加

共有

ページのソース表示 (Ctrl+U)

開発者ツールで調査する

操作説明

右クリックメニューの「印刷」①をクリックすることにより、日時変更通知書が印刷されます。
印刷終了後、右上の「×」ボタン②で画面を閉じます。

5. 1 0 不落随意契約通知書を 表示する場合

5. 10 不落随意契約通知書を表示する場合

開札の結果、不落随契となった場合、不落随意契約通知書が発行されます。

調達案件一覧の表示

対象となる案件を検索し、調達案件一覧に表示させます。

The screenshot shows the '調達案件一覧' (Procurement Case List) page in the CALS/EC system. The page includes search filters and a table of cases. The table has columns for No., 特定調達案件 (Specified Procurement Case), 案件名称 (Case Name), 進捗状況 (Progress Status), 証明書等/提案書等 (Certificates/Proposals), 入札書/見積書 (Bids/Estimates), 辞退届 (Resignation Notice), 辞退申請書 (Resignation Application), 通知書 (Notification), 状況確認 (Status Confirmation), and 発注者からのアナウンス (Announcement from Issuer). The first row (No. 1) has a '表示' (Display) button with a circled '1' and '未参照有り' (Not referenced) text.

No.	特定調達案件	案件名称	進捗状況	証明書等/ 提案書等 提出 再提出	入札書/ 見積書	辞退届	辞退 申請書	通知書	状況 確認	発注者か らの アナウ ンス
1		○△□物品15	入札書/ 見積書受付中	提出済	提出済		①	表示 未参照有り	表示	
2		○△□物品13	結果通知書発行済	提出済		提出済		表示 未参照有り	表示	
3		○△□物品09	結果通知書発行済	提出済	提出済			表示 未参照有り	表示	
4		○△□物品07	指名業者選考中		提出	提出		表示	表示	

操作説明

参加した案件の「調達案件名称」行の「通知書」列の、表示ボタン①をクリックします。
未参照の通知書がある場合、表示ボタン①の下に「未参照有り」が表示されます。

項目説明

- 検索ボタン : 現在設定されている条件で調達案件を検索します。
- <ボタン : 前ページのデータを表示します。
- >ボタン : 次ページのデータを表示します。
- 表示ボタン : 通知書一覧を表示します。

不落随意契約通知書の確認

不落随意契約通知書を確認するための一覧画面です。

The screenshot shows a web browser window with the URL 'CALS/EC - プロファイル 1 - Microsoft Edge'. The page title is '2023年04月18日 18時23分 CALS/EC 電子入札システム'. The main content area is titled '通知書一覧' (Notification List). It contains two tables of notifications. The first table has columns for '執行回数' (Execution Count), '通知書名' (Notification Name), '通知書発行日付' (Notification Issue Date), and '通知書確認' (Notification Confirmation). The second table has columns for '通知書名' (Notification Name), '通知書発行日付' (Notification Issue Date), and '通知書確認' (Notification Confirmation). The '不落随意契約通知書' is highlighted with a red box and a circled '1'.

執行回数	通知書名	通知書発行日付	通知書確認
2	見積書受付票	令和05年04月18日(火) 18時23分	未参照
	見積依頼通知書	令和05年04月18日(火) 18時22分	未参照
1	不落随意契約通知書 ①	令和05年04月18日(火) 18時22分	未参照
	入札締切通知書	令和05年04月18日(火) 18時21分	未参照
	入札書受付票	令和05年04月18日(火) 18時21分	未参照

通知書名	通知書発行日付	通知書確認
日時変更通知書	令和05年04月18日(火) 18時20分	未参照
証明書等審査結果通知書	令和05年04月18日(火) 18時19分	未参照
証明書等受付通知書	令和05年04月18日(火) 18時19分	未参照

戻る

操作説明

不落随意契約通知書を表示する場合は、**不落随意契約通知書①**をクリックし、通知書の内容を印刷するためのウィンドウを呼び出します。

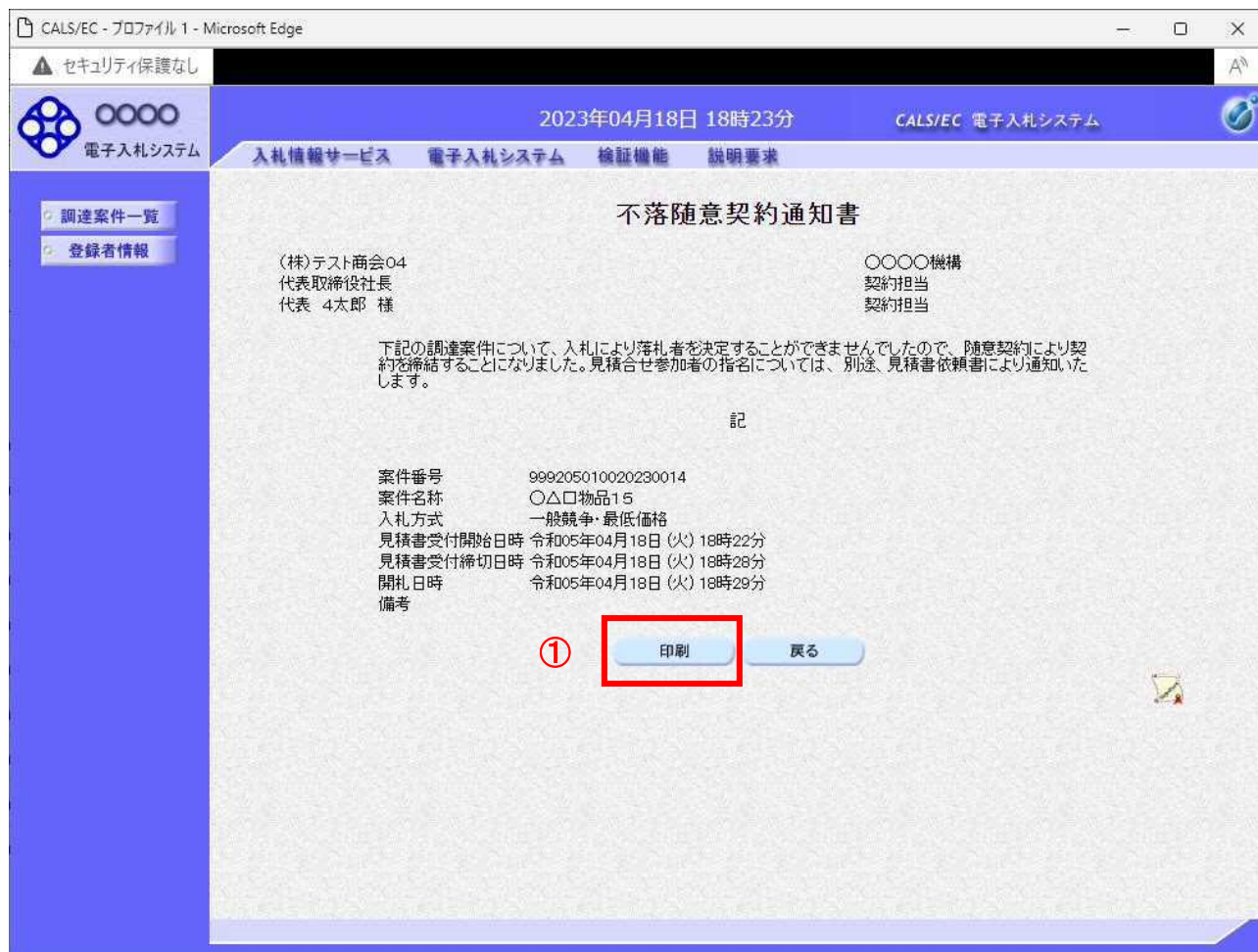
通知書の確認を行うと通知書確認欄が未参照から参照済に変わります。

項目説明

戻るボタン : 前画面に戻ります。

不落随意契約通知書の表示

不落随意契約通知書の確認画面です。



操作説明

戻るボタンをクリックすることにより、通知書一覧画面に戻ります。
印刷する場合は、印刷ボタン①をクリックします。

項目説明

印刷ボタン : 印刷用の別画面が表示されます。
戻るボタン : 前画面に移動します。

※不落随意契約通知後、見積依頼通知書を受け取ったら…

見積依頼通知書を受け取った場合、「入札書/見積書」欄に提出ボタンが表示され、見積書の提出ができるようになります。

見積依頼通知書の見積開始・締切日時を確認し、期間内に見積書（もしくは辞退届）を提出してください。

不落随意契約通知書の印刷

不落随意契約通知書を印刷する画面です。

CALS/EC - プロファイル 1 - Microsoft Edge

about:blank

不落随意契約通知書

(株)テスト商会04
代表取締役社長
代表 4太郎 様

〇〇〇〇機構
契約担当
契約担当

下記の調達案件について、入札により落札者を決定することができませんでしたので、随意契約により契約を締結することになりました。見積合せ参加者の指名については、別途、見積書依頼書により通知いたします。

記

案件番号 999205010020230014
案件名称 ○△□物品 15
入札方式 一般競争・最低価格
見積書受付開始日時 令和05年04月18日(火) 18時22分
見積書受付締切日時 令和05年04月18日(火) 18時28分
開札日時 令和05年04月18日(火) 18時29分
備考

印刷 Ctrl+P

閉じる

操作説明

右クリックメニューの「印刷」①をクリックすることにより、不落随意契約通知書が印刷されます。印刷終了後、右上の「×」ボタン②で画面を閉じます。

5. 1 2 入札書（見積書）提出後に 辞退申請を行う場合

※ 入札書（見積書）提出後の辞退申請は、発注機関によっては運用基準で禁止されている場合があります。本機能をご利用時は、必ず事前に発注機関にご確認下さい。なお、入札書（見積書）提出後の辞退申請を認めていない発注機関の場合、辞退申請書欄の「提出」ボタンは表示されません。

入札状況一覧画面

入札書（見積書）を提出し、受付票が発行されると辞退申請書欄に「提出」ボタンが表示されます。辞退申請は、辞退届とは異なり、申請後発注者が許可した場合のみ辞退となります。却下された場合は、入札書は有効となり開札対象となります。

辞退申請は、発注者が開札を行うまで可能です。

尚、応札後の辞退申請は初回の応札時のみ可能となり、再入札等の2回目以降の応札時には辞退申請を行うことはできません。

No.	特定調達案件	案件名称	進捗状況	証明書等/ 提案書等	入札書/ 見積書	辞退届	辞退申請書	通知書	状況確認	発注者からの アナウンス
1		O△口物品16	入札書/ 見積書受付中	提出済	提出	提出		表示 未参照有り	表示	表示 2023/05/16 更新
2		O△口物品15	入札書/ 見積書締切	提出済	提出済		提出	表示 未参照有り	表示	
3		O△口物品14	開札結果公開中	提出済	提出済			表示 未参照有り	表示	
4		O△口物品13	指名業者選考中	締切				表示		
5		O△口物品12	案件登録済み	締切						

操作説明

辞退申請を行う対象案件列、辞退申請書欄-**提出ボタン**①をクリックします。

辞退申請書提出画面

辞退申請の理由を記入し、辞退申請書提出内容確認画面へと進みます。

CALS/EC - プロファイル 1 - Microsoft Edge

セキュリティ保護なし

2023年05月16日 14時01分 CALS/EC 電子入札システム

電子入札システム

入札情報サービス 電子入札システム 検証機能 説明要求

辞退申請書

〇〇〇〇機構 (株)テスト商会01
契約担当 代表取締役社長
契約担当 様 テスト 1太郎

下記の案件の入札を辞退いたします。

案件番号 : 999205010020230026
案件名称 : ○△□物品15
入札方式 : 一般競争・最低価格
入札執行回数 : 1 回目
<連絡先>
氏名 : ※※ 太郎
電話番号 : 03-0000-0000
FAX : 03-0000-0000
E-Mail : accenter1@hisasp.com
理由 :

①

② 提出内容確認 戻る

操作説明

辞退申請の理由欄①※1に理由を入力し、提出内容確認ボタン②をクリックします。

※1 理由欄は必須入力となります。

項目説明

提出内容確認ボタン : 辞退申請書確認画面へ遷移します。

戻るボタン : 入力内容を破棄し、調達案件一覧画面へ戻ります。

辞退申請書確認画面

内容を確認後、提出を行います。

入力内容に不備がある場合、戻るボタンにより前画面に戻り修正が可能です。

CALS/EC - プロファイル 1 - Microsoft Edge

セキュリティ保護なし

2023年05月16日 14時02分 CALS/EC 電子入札システム

電子入札システム 入札情報サービス 電子入札システム 検証機能 説明要求

辞退申請書確認

〇〇〇〇機構
契約担当
契約担当 様

(株)テスト商会01
代表取締役社長
テスト 1太郎

下記の案件の入札を辞退いたします。

案件番号 : 999205010020230026
案件名称 : 〇△□物品15
入札方式 : 一般競争・最低価格
入札執行回数 : 1回目
<連絡先>
氏名 : ※※ 太郎
電話番号 : 03-0000-0000
FAX : 03-0000-0000
E-Mail : acceptor1@hisasp.com
理由 : 理由の内容

① 印刷 提出 戻る

操作説明

印刷ボタン①をクリックします。※1

※1 印刷ボタンをクリックしただけでは印刷はされません。
印刷用の画面を別ウィンドウで表示します。

項目説明

印刷ボタン : 印刷用の画面を別ウィンドウで表示します。
提出ボタン : 辞退申請書を提出します。
戻るボタン : 前画面に戻ります。

辞退申請書の印刷

辞退申請書を印刷する画面です。

辞退申請書確認

○○○○機構
契約担当
契約担当 様

(株) テスト商会 01
代表取締役社長
テスト 1 太郎

下記の案件の入札を辞退いたします。

案件番号 : 999205010020230026
案件名称 : ○△□物品 1 5
入札方式 : 一般競争・最低価格
入札執行回数 : 1 回目
<連絡先>
氏名 : ※※ 太郎
電話番号 : 03-0000-0000
FAX : 03-0000-0000
E-Mail : accepter1@hisasp.com
理由 : 理由の内容

印刷 Ctrl+P

操作説明

右クリックメニューの「印刷」①をクリックすることにより、辞退申請書が印刷されます。
印刷終了後、右上の「×」ボタン②で画面を閉じます。

辞退申請書確認画面

入力内容の確認後、提出を行います。

CALS/EC - プロファイル 1 - Microsoft Edge

セキュリティ保護なし

2023年05月16日 14時02分 CALS/EC 電子入札システム

入札情報サービス 電子入札システム 検証機能 説明要求

辞退申請書確認

〇〇〇〇機構 (株)テスト商会01
契約担当 代表取締役社長
契約担当 様 テスト 1太郎

下記の案件の入札を辞退いたします。

案件番号	:	999205010020230026
案件名称	:	〇△□物品15
入札方式	:	一般競争・最低価格
入札執行回数	:	1回目
<連絡先>		
氏名	:	※※ 太郎
電話番号	:	03-0000-0000
FAX	:	03-0000-0000
E-Mail	:	accepter1@hisasp.com
理由	:	理由の内容

印刷 提出 戻る

①

操作説明

提出ボタン①をクリックします。

項目説明

- 印刷ボタン : 印刷用の画面を別ウィンドウで表示します。
- 提出ボタン : 辞退申請書を提出し、辞退申請書申請完了画面へ遷移します。
- 戻るボタン : 前画面に戻ります。

辞退申請書送信完了画面

正常に提出が完了すると、処理完了画面が表示されます。



項目説明

調達案件一覧ボタン : 調達案件一覧画面に戻ります。

補足事項

本通知書に対しては、受付票は発行されません。

5. 1 3 発注者アナウンスを表示する 場合

5. 1.3 発注者アナウンスを表示する場合

調達案件一覧の表示

対象となる案件を検索し、調達案件一覧に表示させます。

The screenshot shows the '調達案件一覧' (Procurement Case List) page in the CALS/EC system. The page includes search filters for contract management number, case name, entry method, department, and dates. A table lists five cases with various status indicators. The '発注者からのアナウンス' column for the first case (Case No. 1) contains a '表示' (Display) button and the text '2023/05/16 更新' (Updated 2023/05/16), which is highlighted with a red box and a circled '1'.

No.	特定調達案件	案件名称	進捗状況	証明書等/ 提案書等 提出 再提出	入札書/ 見積書	辞退届	辞退 申請書	通知書	状況 確認	発注者からの アナウンス
1		○△□物品16	入札書/ 見積書受付中	提出済	提出	提出		表示 未参照有り	表示	表示 2023/05/16 更新
2		○△□物品15	入札書/ 見積書締切	提出済	提出済		提出	表示 未参照有り	表示	
3		○△□物品14	開札結果公開中	提出済	提出済			表示 未参照有り	表示	
4		○△□物品13	指名業者選考中	締切				表示		
5		○△□物品12	案件登録済み	締切						

操作説明

「発注者からのアナウンス」欄の表示ボタン①をクリックします。

項目説明

- 検索ボタン : 現在設定されている条件で調達案件を検索します。
- <ボタン : 前ページのデータを表示します。
- >ボタン : 次ページのデータを表示します。
- 表示ボタン : アナウンス一覧を表示します。

アナウンス一覧の表示

発注者より登録されたアナウンスの一覧を表示するための画面です。

2023年05月16日 14時00分 CALS/EC 電子入札システム

入札情報サービス 電子入札システム 検証機能 説明要求

アナウンス一覧

案件番号 : 999205010020230027
案件名称 : ○△□物品16
入札方式 : 一般競争・最低価格
開札日時 : 令和05年05月16日(火) 15時08分

No.	更新日時	表示	件名	アナウンス内容(先頭20文字分)	登録日時
1	2023/05/16 13:36	表示	○○についてのお知らせ	本案件について、○○となりましたことをお	2023/05/16 13:36

戻る

操作説明

参照するアナウンス情報の「表示」ボタン①をクリックします。

項目説明

戻るボタン : 調達案件一覧画面に戻ります。

アナウンス一覧の表示

発注者より登録されたアナウンスの一覧を表示するための画面です。

The screenshot shows a web browser window titled "CAL/EC - プロファイル 1 - Microsoft Edge". The address bar shows "セキュリティ保護なし" and a search icon. The page header includes the date and time "2023年05月16日 14時00分" and the system name "CAL/EC 電子入札システム". The main navigation bar contains "入札情報サービス", "電子入札システム", "検証機能", and "説明要求". The left sidebar has "調達案件一覧" and "登録者情報". The main content area is titled "アナウンス内容" and displays the following information:

案件番号	: 999205010020230027
案件名称	: ○△□物品16
入札方式	: 一般競争・最低価格
開札日時	: 令和05年05月16日(火) 15時08分
件名	○△についてのお知らせ
アナウンス内容	本案件について、○△となりましたことをお知らせします。 詳細については、以下ホームページをご参照ください。 ホームページURL: https://xxx.oshirase.xxx.yyy/zzz.html
更新日時	補足: ○△について△△であることを補足します。 令和05年05月16日(火) 13時36分

At the bottom of the content area, there is a button labeled "戻る".

操作説明

アナウンス内容が参照できます。

項目説明

戻るボタン : アナウンス一覧画面に戻ります。