

---

## 第4章 入札書（見積書）提出前の作業

この章では、入札書、または、見積書を提出する前までの作業について説明します。  
入札書（見積書）を提出する前までの作業は、入札方式別に以下のようになっています。

- 4. 1 一般競争入札方式（最低価格、最高価格、総合評価）
  - 4. 1. 1 証明書等を提出する場合
  - 4. 1. 2 証明書等受付通知書を表示する場合
  - 4. 1. 3 証明書等審査結果通知書を表示する場合
- 4. 2 指名競争入札方式（最低価格、最高価格）
  - 4. 2. 1 指名通知書を表示する場合
- 4. 3 指名競争入札方式（総合評価）
  - 4. 3. 1 指名通知書を表示する場合
  - 4. 3. 2 提案書等を提出する場合
  - 4. 3. 3 提案書等受付通知書を表示する場合
  - 4. 3. 4 提案書等審査結果通知書を表示する場合
- 4. 4 随意契約方式（最低価格、最高価格、特定者、複数参加）
  - 4. 4. 1 見積依頼通知書を表示する場合
- 4. 5 随意契約方式（オープンカウンタ）
- 4. 6 随意契約方式（複数参加・単価契約・複数品目）
  - 4. 6. 1 見積依頼通知書を表示する場合
- 4. 7 随意契約方式（オープンカウンタ・単価契約・複数品目）

---

## 4. 1 一般競争入札方式 (最低価格、最高価格、総合評価)

## 4. 1 一般競争入札方式（最低価格、最高価格、総合評価）

### 4. 1. 1 <証明書等を提出する場合 >

#### 調達案件一覧の表示

申請書を提出可能な案件を表示する一覧画面です。

The screenshot shows the '調達案件一覧' (Procurement Case List) screen. The search criteria include: 契約管理番号 (Contract Management Number), 案件番号 (Case Number), 案件名称 (Case Name), 入札方式 (Bidding Method), 案件担当部署 (Case Handling Department), 課所 (Office), 入札書締切日時 (Bidding Book Closing Date/Time), 開札日時 (Opening Date/Time), 表示件数 (Number of Cases to Display), and 案件表示順序 (Case Display Order). The search results table has the following columns: No., 特定調達案件 (Specified Procurement Case), 案件名称 (Case Name), 進捗状況 (Progress Status), 証明書等/提案書等 (Certificate/Proposal), 入札書/見積書 (Bidding Book/Quote), 辞退届 (Resignation Notice), 辞退申請書 (Resignation Application), 通知書 (Notification), 状況確認 (Status Confirmation), and 発注者からのアナウンス (Announcement from Issuer). The first row shows a case named '〇△□物品01' with a status of '案件登録済み' (Registered) and a '提出' (Submit) button highlighted with a red box and a circled '1'.

#### 操作説明

参加したい案件の「調達案件名称」行－「証明書等/提案書等」列の、**提出ボタン①**をクリックします。

#### 項目説明

- 検索ボタン : 現在設定されている条件で調達案件を検索します。
- <ボタン : 前ページのデータを表示します。
- >ボタン : 次ページのデータを表示します。
- 提出ボタン : 証明書等提出画面を表示します。

## 証明書等提出画面の表示

申請書を提出するために、必要な情報を入力する画面です。

## 操作説明

変更が必要な場合<連絡先>を変更します。

**参照ボタン②**を押下し添付資料を選択後、**添付資料追加ボタン③**を押下することで“添付資料”が付加されます。添付ファイルを削除するには**削除ボタン④**を押下します。

**提出内容確認ボタン①**を押下します。

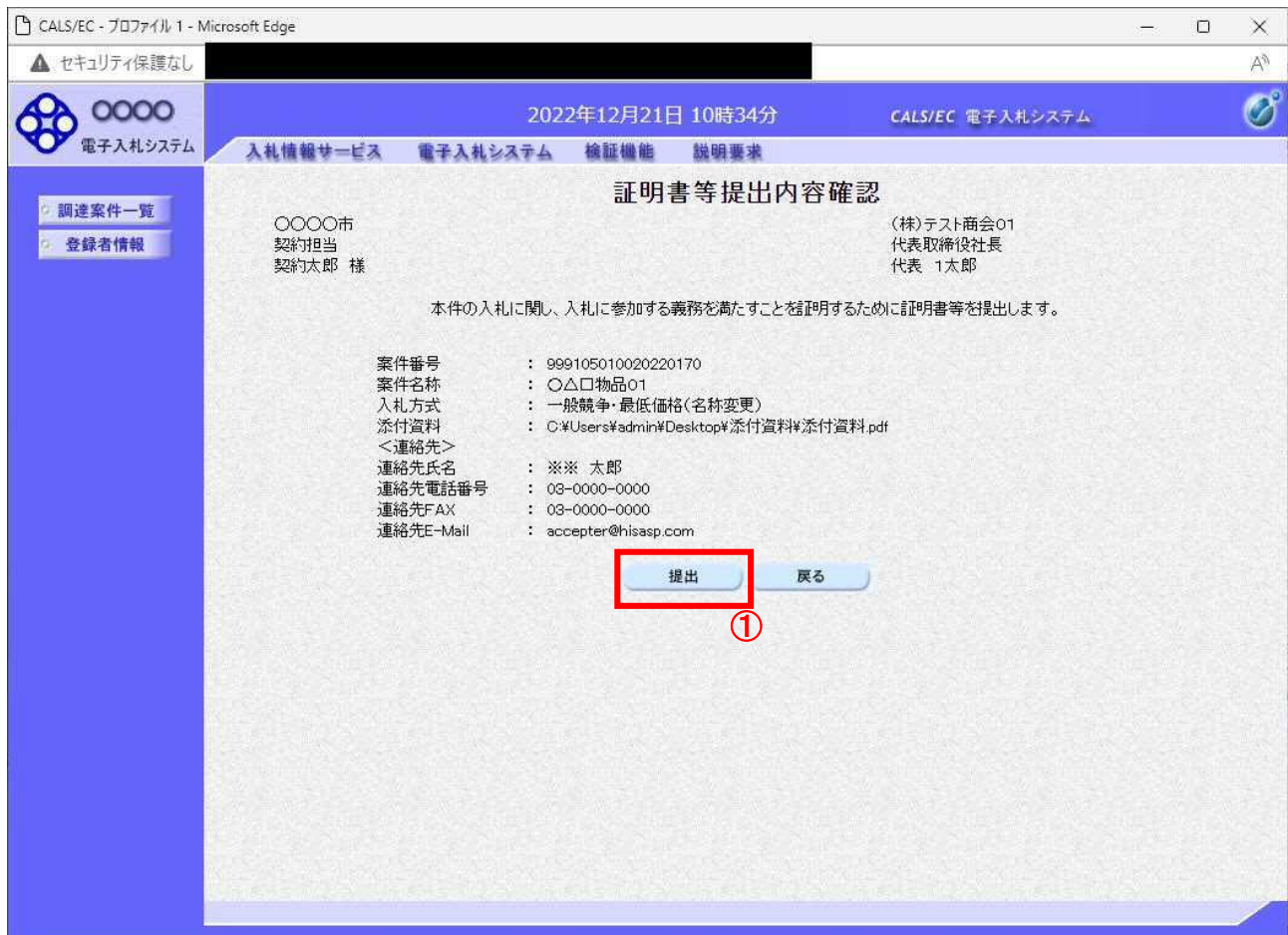
※添付できる資料は1件のみです。

## 項目説明

- |           |  |
|-----------|--|
| 案件番号      | : 調達案件番号が表示されます。                               |
| 案件名称      | : 調達案件名称が表示されます。                               |
| 入札方式      | : 入札方式が表示されます。                                 |
| 添付資料追加ボタン | : 参照ボタンで選択したファイルを添付資料として追加します。                 |
| 削除ボタン     | : 削除したい添付資料を選択後、「削除」ボタンを押下することにより、添付資料が削除されます。 |
| 参照ボタン     | : ファイル選択画面が表示されます。                             |
| 連絡先氏名     | : 連絡先氏名を入力します。                                 |
| 連絡先電話番号   | : 連絡先電話番号を入力します。                               |
| 連絡先FAX    | : 連絡先FAX番号を入力します。                              |
| 連絡先E-Mail | : 連絡先Eメールアドレスを入力します。                           |
| 提出内容確認ボタン | : 提出内容確認画面に移動します。                              |
| 戻るボタン     | : 前画面に戻ります。                                    |

## 証明書等の内容確認

証明書等の内容を確認後、提出するための画面です



## 操作説明

提出内容を確認後、**提出ボタン**①を押下します。

これで証明書等が提出されます。

※ この画面で提出ボタンをクリックすると、実際の提出処理が行われますのでご注意ください。

## 項目説明

提出ボタン : 証明書等を提出します。

戻るボタン : 前画面に戻ります。



## 証明書等送信完了の表示

証明書等がセンターに送信され、申請書の提出が完了しました。



## 操作説明

調達案件一覧ボタン①をクリックして、調達案件一覧画面に遷移します。

## 項目説明

調達案件一覧ボタン : 調達案件一覧画面を表示します。  
戻るボタン : 前画面に戻ります。

## 4. 1. 2 証明書等受付通知書を表示する場合

証明書等が受理されると、証明書等受付通知書が発行されます。

### 調達案件一覧の表示

発注者から発行される通知書を閲覧する画面へ行くための案件一覧画面です

The screenshot shows the '調達案件一覧' (Procurement Case List) screen in the CALS/EC system. The page title is '調達案件一覧'. Below the title is a search section titled '調達案件検索' with various filters: '契約管理番号' (Contract Management Number), '案件番号' (Case Number), '案件名称' (Case Name), '入札方式' (Bidding Method), '案件担当部署' (Case Handling Department), '課所' (Office), '入札書締切日時' (Bidding Book Closing Date/Time), '開札日時' (Opening Date/Time), '表示件数' (Number of Items to Display), and '案件表示順序' (Case Display Order). There are also checkboxes for '完全一致検索' (Exact Search) and '結果登録済の案件を表示しない場合はチェックしてください' (Check if you do not want to display cases with registration results). A '検索' (Search) button is located at the bottom right of the search section. Below the search section is a table with the following columns: 'No.', '特定調達案件' (Specified Procurement Case), '案件名称' (Case Name), '進捗状況' (Progress Status), '証明書等/提案書等提出再提出' (Certificate/Proposal Submission/Resubmission), '入札書/見積書' (Bidding Book/Estimate), '辞退届' (Resignation Notice), '辞退申請書' (Resignation Application), '通知書' (Notification), '状況確認' (Status Confirmation), and '発注者からのアナウンス' (Announcement from Issuer). The first row of the table shows a case with 'No. 1', '特定調達案件' (Specified Procurement Case), '案件名称' (Case Name) '〇△□物品01', '進捗状況' (Progress Status) '審査結果通知中' (Under review), '証明書等/提案書等提出再提出' (Certificate/Proposal Submission/Resubmission) '提出済' (Submitted), '入札書/見積書' (Bidding Book/Estimate) '提出' (Submitted), '辞退届' (Resignation Notice) '提出' (Submitted), '辞退申請書' (Resignation Application), '通知書' (Notification) '表示' (Display) '未参照有り' (Not referenced), and '状況確認' (Status Confirmation) '表示' (Display). The '表示' button in the '通知書' column is highlighted with a red box and a circled '1'. Below the table, there are navigation buttons for '表示案件 1-1' and '全案件数 1'.

### 操作説明

表示ボタン①を押下します。

未参照の通知書がある場合、表示ボタン①の下に「未参照有り」が表示されます。

### 項目説明

- 検索ボタン : 現在設定されている条件で調達案件を検索します。
- <ボタン : 前ページのデータを表示します。
- >ボタン : 次ページのデータを表示します。
- 表示ボタン : 通知書一覧を表示します。

## 証明書等受付通知書の確認

各通知書を選択するための一覧画面です。

通知書名	通知書発行日付	通知書確認
証明書等審査結果通知書	令和04年12月21日 (水) 10時37分	参照済
証明書等受付通知書	令和04年12月21日 (水) 10時35分	参照済

戻る

## 操作説明

証明書等受付通知書を表示する場合は、**証明書等受付通知書①**を押下します。  
通知書の確認を行うと通知書確認欄が未参照から参照済に変わります。

## 項目説明

戻るボタン : 前画面に戻ります。



## 証明書等受付通知書の確認

証明書等受付通知書の確認画面です。

The screenshot shows a web browser window with the following details:

- Browser: Microsoft Edge, Address: CALS/EC - プロファイル 1
- Page Title: CALS/EC 電子入札システム
- Page Content: 証明書等受付通知書 (Certificate Receipt Confirmation)
- Sender: (株)テスト商会01, 代表取締役社長 代表 1太郎 様
- Receiver: ○○○○機構, 契約担当 契約太郎
- Message: 下記の調達案件について、証明書等を受領いたしました。
- Table of details:

案件番号	999205010020160116
案件名称	○△□物品案件01
入札方式	一般競争・最低価格
受付日時	平成29年01月16日(月) 14時58分
受付番号	9992050100201601161200001
- Buttons: 印刷 (Print), 戻る (Back)

## 操作説明

戻るボタンをクリックすることにより、通知書一覧画面に戻ります。

印刷する場合は、印刷ボタン①をクリックします。

## 項目説明

印刷ボタン : 印刷用の別画面が表示されます。

戻るボタン : 前画面に戻ります。

## 証明書等受付通知書の印刷

証明書等受付通知書を印刷する画面です。



## 操作説明

右クリックメニューの印刷ボタン①をクリックすることにより、証明書等受付通知書が印刷されます。印刷終了後、右上の「×」ボタン②で画面を閉じます。

## 4. 1. 3 証明書等審査結果通知書を表示する場合

証明書等に対し、審査が終了すると、証明書等審査結果通知書が発行されます。

### 調達案件一覧の表示

The screenshot shows the '調達案件一覧' (Procurement Case List) page in the CALS/EC system. The interface includes a search filter section with fields for contract management number, case name, entry method, department, office, and dates. Below the filter is a table of cases. The first row shows a case named '○△□物品01' with a status of '審査結果通知中' (Under review). The '通知書' (Notification) column for this case has a '表示' (Display) button highlighted with a red box and a circled '1'. Below this button, the text '未参照有り' (Unreferenced) is visible. The table also includes columns for '証明書等/提案書等' (Certificates/proposals), '入札書/見積書' (Bids/quotes), '辞退届' (Resignation), '辞退申請書' (Resignation application), '状況確認' (Status confirmation), and '発注者からのアナウンス' (Announcement from issuer).

### 操作説明

対象とする「調達案件名称」行の「通知書」の表示ボタン①をクリックします。  
未参照の通知書がある場合、表示ボタン①の下に「未参照有り」が表示されます。

### 項目説明

- 検索ボタン : 現在設定されている条件で調達案件を検索します。
- <ボタン : 前ページのデータを表示します。
- >ボタン : 次ページのデータを表示します。
- 表示ボタン : 通知書一覧を表示します。

## 証明書等審査結果通知書の確認

証明書等審査結果通知書を確認するための一覧画面です。

The screenshot shows a web browser window with the URL 'CALS/EC - プロファイル 1 - Microsoft Edge'. The page title is '2022年12月21日 10時39分 CALS/EC 電子入札システム'. The main content area is titled '通知書一覧' and contains a table with the following data:

通知書名	通知書発行日付	通知書確認
証明書等審査結果通知書 ①	令和04年12月21日 (水) 10時37分	参照済
証明書等受付通知書	令和04年12月21日 (水) 10時35分	参照済

Below the table is a button labeled '戻る'.

### 操作説明

証明書等審査結果通知書を表示する場合は、**証明書等審査結果通知書①**を押下します。通知書の確認を行うと通知書確認欄が未参照から参照済に変わります。

### 項目説明

戻るボタン : 前画面に戻ります。



## 証明書等審査結果通知書の確認

証明書等審査結果通知書の確認画面です。

CALS/EC - プロファイル 1 - Microsoft Edge

セキュリティ保護なし

2023年04月17日 17時17分 CALS/EC 電子入札システム

電子入札システム

入札情報サービス 電子入札システム 検証機能 説明要求

### 証明書等審査結果通知書

(株)テスト商会01  
代表取締役社長  
代表 1太郎 様

〇〇〇〇機構  
契約担当  
契約太郎

このたびは提出された証明書等の審査結果について、下記の通り通知いたします。

記

案件番号	999205010020160116
案件名称	〇△□物品案件01
入札方式	一般競争・最低価格
入札書締切日時	平成29年01月16日(月)16時00分
開札日時	平成29年01月16日(月)16時01分
証明書等受付日時	平成29年01月16日(月)14時58分
審査結果	合格
理由	

① 印刷 戻る

## 操作説明

戻るボタンをクリックすることにより、通知書一覧画面に戻ります。  
印刷する場合は、印刷ボタン①をクリックします。

## 項目説明

印刷ボタン : 印刷用の別画面が表示されます。  
戻るボタン : 前画面に戻ります。



## 証明書等審査結果通知書の印刷

証明書等審査結果通知書を印刷する画面です。

CALS/EC - プロファイル 1 - Microsoft Edge

about:blank

証明書等審査結果通知書

(株)テスト商会01  
代表取締役社長  
代表 1太郎 様

〇〇〇〇機構  
契約担当  
契約太郎

このたび提出された証明書等の審査結果について、下記の通り通知いたします。

記

案件番号	999205010020160116
案件名称	○△□物品案件01
入札方式	一般競争・最低価格
入札書締切日時	平成29年01月16日(月)16時00分
開札日時	平成29年01月16日(月)16時01分
証明書等受付日時	平成29年01月16日(月)14時58分
審査結果	合格
理由	

印刷

戻る Alt+左矢印

進む Alt+右方向キー

最新の情報に更新 Ctrl+R

名前を付けて保存 Ctrl+S

印刷 Ctrl+P

メディアをデバイスにキャスト

音声で読み上げる Ctrl+Shift+U

ページをコレクションに追加

共有

ページのソース表示 Ctrl+U

開発者ツールで調査する

## 操作説明

右クリックメニューの「印刷」①をクリックすることにより、証明書等審査結果通知書が印刷されます。印刷終了後、右上の「×」ボタン②で画面を閉じます。

---

## 4. 2 指名競争入札方式 (最低価格、最高価格)

## 4. 2 指名競争入札方式（最低価格、最高価格）

### 4. 2. 1 指名通知書を表示する場合

#### 調達案件一覧の表示

発注者から発行される通知書を閲覧するための一覧画面です。

The screenshot shows the '調達案件一覧' (Procurement Case List) page in the CALS/EC system. The page title is '調達案件一覧' and the date is '2022年12月22日 09時05分'. The page includes a search bar with filters for '契約管理番号' (Contract Management Number), '案件番号' (Case Number), '案件名称' (Case Name), '入札方式' (Bidding Method), '案件担当部署' (Case Management Department), '課所' (Division), '入札締切日時' (Bidding Closing Date/Time), '開札日時' (Opening Date/Time), '表示件数' (Number of Cases to Display), and '案件表示順序' (Case Display Order). The search results table has the following columns: No., 特定調達案件 (Specified Procurement Case), 案件名称 (Case Name), 進捗状況 (Progress Status), 証明書等/提案書等提出/再提出 (Certificate/Proposal Submission/Resubmission), 入札書/見積書 (Bid/Estimate), 辞退届 (Resignation Letter), 辞退申請書 (Resignation Application), 通知書 (Notification), 状況確認 (Status Confirmation), and 発注者からのアナウンス (Announcement from Issuer). The first row shows a case with '案件名称' '〇△□物品01', '進捗状況' '指名業者選考中', and a '表示' button. The '表示' button is highlighted with a red box and a circled '1'. Below the button, the text '未参照有り' (Unreferenced) is displayed. The page also shows '表示案件 1-1' and '全案件数 1'.

#### 操作説明

対象とする「調達案件名称」行－「通知書」－表示ボタン①をクリックします。  
未参照の通知書がある場合、表示ボタン①の下に「未参照有り」が表示されます。

#### 項目説明

- 検索ボタン : 現在設定されている条件で調達案件を検索します。
- <ボタン : 前ページのデータを表示します。
- >ボタン : 次ページのデータを表示します。
- 表示ボタン : 通知書一覧を表示します。

指名された場合、電子入札システムから連絡先メールアドレス宛に、以下の内容のメールが届きます。

タイトル	◇指名通知書到着のお知らせ
本文	指名通知書が到着したのでお知らせ致します。 電子入札システムにて通知書を確認してください。  調達案件番号 : 000000000000000000 調達案件名称 : サンプル指名競争入札案件 調達機関 : ○○県 部局名 : ○○部 課所名 : ○○課 貴社登録名称 : ○×商会(株) ○○支社  指名通知書 発行日時 : 0000年00月00日00時00分  ***** ○○県電子入札事務局  E-mail : xxxxxxxx@c xxxxxx.jp ヘルプデスク E-mail : xxxxxxxx@c xxxxxx.jp ヘルプデスク URL : xxxxxxxx@c xxxxxx.jp *****

## 指名通知書の確認

指名通知書を確認するための一覧画面です。

The screenshot shows a web browser window titled "CALS/EC - プロファイル 1 - Microsoft Edge". The page header includes the date and time "2022年12月22日 09時05分" and the system name "CALS/EC 電子入札システム". The main content area is titled "通知書一覧" (Notification List) and contains a table with the following data:

通知書名	通知書発行日付	通知書確認
① 指名通知書	令和04年12月22日 (木) 09時04分	未参照

Below the table is a button labeled "戻る" (Return).

## 操作説明

指名通知書を表示する場合は、**指名通知書①**をクリックし、通知書の内容を印刷するためのウインドウを呼び出します。

通知書の確認を行うと通知書確認欄が未参照から参照済に変わります。

## 項目説明

戻るボタン : 前画面に戻ります。



## 指名通知書の確認

指名通知書の確認画面です。

The screenshot shows a web browser window with the following details:

- Browser: CALS/EC - プロファイル 1 - Microsoft Edge
- Security: セキュリティ保護なし
- Page Title: 電子入札システム
- Page Content: 2022年12月22日 09時05分 CALS/EC 電子入札システム
- Navigation: 入札情報サービス 電子入札システム 検証機能 説明要求
- Section: 指名通知書
- Sender: (株)テスト商会01 代表取締役社長 代表 1太郎 様
- Receiver: ○○○○市 契約担当 契約太郎
- Message: このたび入札参加者に指名しましたので、下記の事項をお知らせします。留意の上、入札書を提出してください。
- Section: 記
- Details:

案件番号	999105010020220171
案件名称	○△口物品01
パスワード	123456789
入札方式	指名競争・最低価格
入札書受付締切日時	令和04年12月22日(木) 15時00分
開札日時	令和04年12月22日(木) 15時01分
備考	
- Buttons: 印刷 (circled in red), 戻る

## 操作説明

戻るボタンをクリックすることにより、通知書一覧画面に戻ります。

印刷する場合は、印刷ボタン①をクリックします。

## 項目説明

印刷ボタン：印刷用の別画面が表示されます。

戻るボタン：前画面に戻ります。

## 指名通知書の印刷

指名通知書を印刷する画面です。

The screenshot shows a Microsoft Edge browser window with the address bar set to 'about:blank'. The page content is titled '指名通知書' (Bid Notification). It contains the following information:

(株)テスト商会01  
代表取締役社長  
代表 1太郎 様

〇〇〇〇市  
契約担当  
契約太郎

このたび入札参加者に指名しましたので、下記の事項をお知らせします。留意の上、入札書を提出してください。

記

案件番号	999105010020220171
案件名称	○△□物品01
パスワード	123456789
入札方式	指名競争・最低価格
入札書受付締切日時	令和04年12月22日(木) 15時00分
開札日時	令和04年12月22日(木) 15時01分
備考	

A right-click context menu is open on the right side of the page. The '印刷' (Print) option is highlighted with a red box and a circled '1'. The '閉じる' (Close) button in the browser window's title bar is also highlighted with a red box and a circled '2'.

## 操作説明

右クリックメニューの「印刷」①をクリックすることにより、指名通知書が印刷されます。  
印刷終了後、右上の「×」ボタン②で画面を閉じます。

---

## 4. 3 指名競争入札方式 (総合評価)

## 4. 3 指名競争入札方式（総合評価）

### 4. 3. 1 指名通知書を表示する場合

#### 調達案件一覧の表示

発注者から発行される通知書を閲覧するための一覧画面です。

調達案件一覧

調達案件検索

契約管理番号  ※完全一致検索

案件番号

案件名称

入札方式

案件担当部署

課所

入札書締切日時  ~

開札日時  ~

表示件数

案件表示順序

昇順  
降順

検索

No.	特定 調達案件	案件名称	進捗状況	証明書等/ 提案書等 提出 再提出	入札書/ 見積書	辞退届	辞退 申請書	通知書	状況 確認	発注者か らの アタウン ス
1		〇△□物品06	指名業者選考中	提出			①	表示 未参照有り		
2		〇△□物品05	案件登録済み	締切						
3		〇△□物品01	結果通知書発行済	提出済	提出済			表示 未参照有り	表示	
4		〇△□案件5	入札書/ 見積書締切	締切						
5		〇△□案件4	入札書/ 見積書締切	締切						

#### 操作説明

対象とする「調達案件名称」行—「通知書」—表示ボタン①をクリックします。  
未参照の通知書がある場合、表示ボタン①の下に「未参照有り」が表示されます。

#### 項目説明

- 検索ボタン : 現在設定されている条件で調達案件を検索します。
- <ボタン : 前ページのデータを表示します。
- >ボタン : 次ページのデータを表示します。
- 表示ボタン : 通知書一覧を表示します。

---

指名された場合、電子入札システムから連絡先メールアドレス宛に、以下の内容のメールが届きます。

タイトル ◇指名通知書到着のお知らせ

本文 指名通知書が到着したのでお知らせ致します。  
電子入札システムにて通知書を確認してください。

調達案件番号 : 000000000000000000  
調達案件名 : サンプル指名競争入札案件

貴社企業 ID : 000000000000  
貴社登録名称 : ○×工業(株) ○○支社

指名通知書 発行日時 : 0000 年 00 月 00 日 00 時 00 分

\*\*\*\*\*  
電子入札センター

E-mail : xxxxxxxx@c xxxxxx.jp  
ヘルプデスク E-mail : xxxxxxxx@c xxxxxx.jp  
ヘルプデスク URL : xxxxxxxx@c xxxxxx.jp  
\*\*\*\*\*



## 指名通知書の確認

指名通知書を確認するための一覧画面です。

The screenshot shows a web browser window titled "CALS/EC - プロファイル 1 - Microsoft Edge". The page header includes the date and time "2023年04月18日 16時42分" and the system name "CALS/EC 電子入札システム". The main content area is titled "通知書一覧" (Notification List) and contains a table with the following data:

通知書名	通知書発行日付	通知書確認
指名通知書	令和05年04月18日(火) 16時41分	未参照

The "指名通知書" (Designated Notification) entry is highlighted with a red box and a circled "1" next to it. A "戻る" (Back) button is located below the table. On the left side of the page, there are two menu items: "調達案件一覧" (Procurement Cases List) and "登録者情報" (Registered User Information).

## 操作説明

指名通知書を表示する場合は、**指名通知書①**をクリックし、通知書の内容を印刷するためのウインドウを呼び出します。

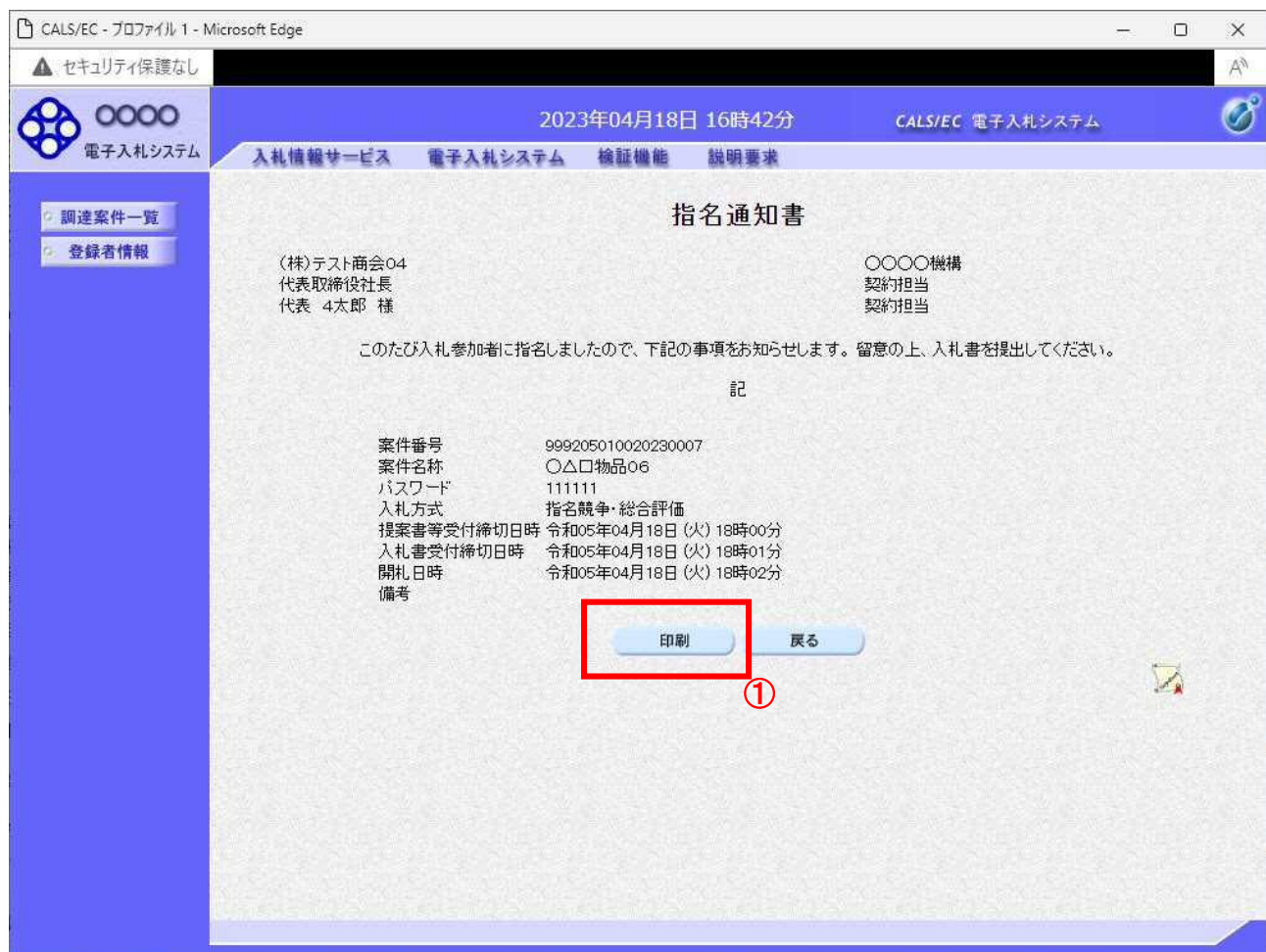
通知書の確認を行うと通知書確認欄が未参照から参照済に変わります。

## 項目説明

戻るボタン : 前画面に戻ります。

## 指名通知書の確認

指名通知書の確認画面です。



## 操作説明

戻るボタンをクリックすることにより、通知書一覧画面に戻ります。  
印刷する場合は、印刷ボタン①をクリックします。

## 項目説明

印刷ボタン：印刷用の別画面が表示されます。  
戻るボタン：前画面に戻ります。

## 指名通知書の印刷

指名通知書を印刷する画面です。

The screenshot shows a Microsoft Edge browser window titled "CAL/EC - プロファイル 1 - Microsoft Edge". The address bar shows "about:blank". The page content is titled "指名通知書" (Nomination Notice). It contains the following information:

(株)テスト商会04  
代表取締役社長  
代表 4太郎 様

〇〇〇〇機構  
契約担当  
契約担当

このたび入札参加者に指名しましたので、下記の事項をお知らせします。留意の上、入札書を提出してください。

記

案件番号	999205010020230007
案件名称	〇△□物品06
パスワード	111111
入札方式	指名競争・総合評価
提案書等受付締切日時	令和05年04月18日(火) 18時00分
入札書受付締切日時	令和05年04月18日(火) 18時01分
開札日時	令和05年04月18日(火) 18時02分
備考	

A right-click context menu is open on the right side of the page. The "印刷" (Print) option is highlighted with a red box and a circled "1". The "閉じる" (Close) button in the browser window's title bar is also highlighted with a red box and a circled "2".

## 操作説明

右クリックメニューの「印刷」①をクリックすることにより、指名通知書が印刷されます。  
印刷終了後、右上の「×」ボタン②で画面を閉じます。

## 4. 3. 2 提案書等を提出する場合

### 調達案件一覧の表示

提案書の提出可能な案件を表示する一覧画面です。

The screenshot shows the '調達案件一覧' (Procurement Case List) page. The search criteria are set to '契約管理番号' (Contract Management Number) and '案件番号' (Case Number). The search results table is as follows:

No.	特定調達案件	案件名称	進捗状況	証明書等/提案書等	入札書/見積書	辞退届	辞退申請書	通知書	状況確認	発注者からのアナウンス
1		○△□物品06	指名業者選考中	提出				表示		
2		○△□物品05	案件登録済み	締切						
3		○△□物品01	結果通知書発行済	提出済	提出済			表示 未参照有り	表示	
4		○△□案件5	入札書/見積書締切	締切						
5		○△□案件4	入札書/見積書締切	締切						

### 操作説明

参加したい案件の「調達案件名称」行－「証明書等/提案書等」列の、**提出ボタン①**をクリックします。

### 項目説明

- 検索ボタン : 現在設定されている条件で調達案件を検索します。
- <ボタン : 前ページのデータを表示します。
- >ボタン : 次ページのデータを表示します。
- 提出ボタン : 証明書等提出画面を表示します。



## 提案書等提出画面の表示

提案書を提出するために、必要な情報を入力する画面です。

## 操作説明

変更が必要な場合<連絡先>を変更します。

参照ボタン②を押下し添付資料を選択後、添付資料追加ボタン③を押下することで“添付資料”が付加されます。添付ファイルを削除するには削除ボタン④を押下します。

提出内容確認ボタン①を押下します。

※添付できる資料は1件のみです。

---

## 項目説明

案件番号	: 調達案件番号が表示されます。
案件名称	: 調達案件名称が表示されます。
入札方式	: 入札方式が表示されます。
添付資料追加ボタン	: 参照ボタンで選択したファイルを添付資料として追加します。
削除ボタン	: 削除したい添付資料を選択後、「削除」ボタンを押下することにより、 添付資料が削除されます。
参照ボタン	: ファイル選択画面が表示されます。
連絡先氏名	: 連絡先氏名を入力します。
連絡先電話番号	: 連絡先電話番号を入力します。
連絡先 FAX	: 連絡先 FAX 番号を入力します。
連絡先 E-Mail	: 連絡先 E メールアドレスを入力します。
提出内容確認ボタン	: 提出等提出内容確認画面に遷移します。
戻るボタン	: 前画面に戻ります。



## 提案書等の内容確認

提案書等の内容を確認後、提出するための画面です。



## 操作説明

提出内容を確認後、**提出ボタン**①を押下します。

これで提案書等が提出されます。

※ この画面で提出ボタンをクリックすると、実際の提出処理が行われますのでご注意ください。

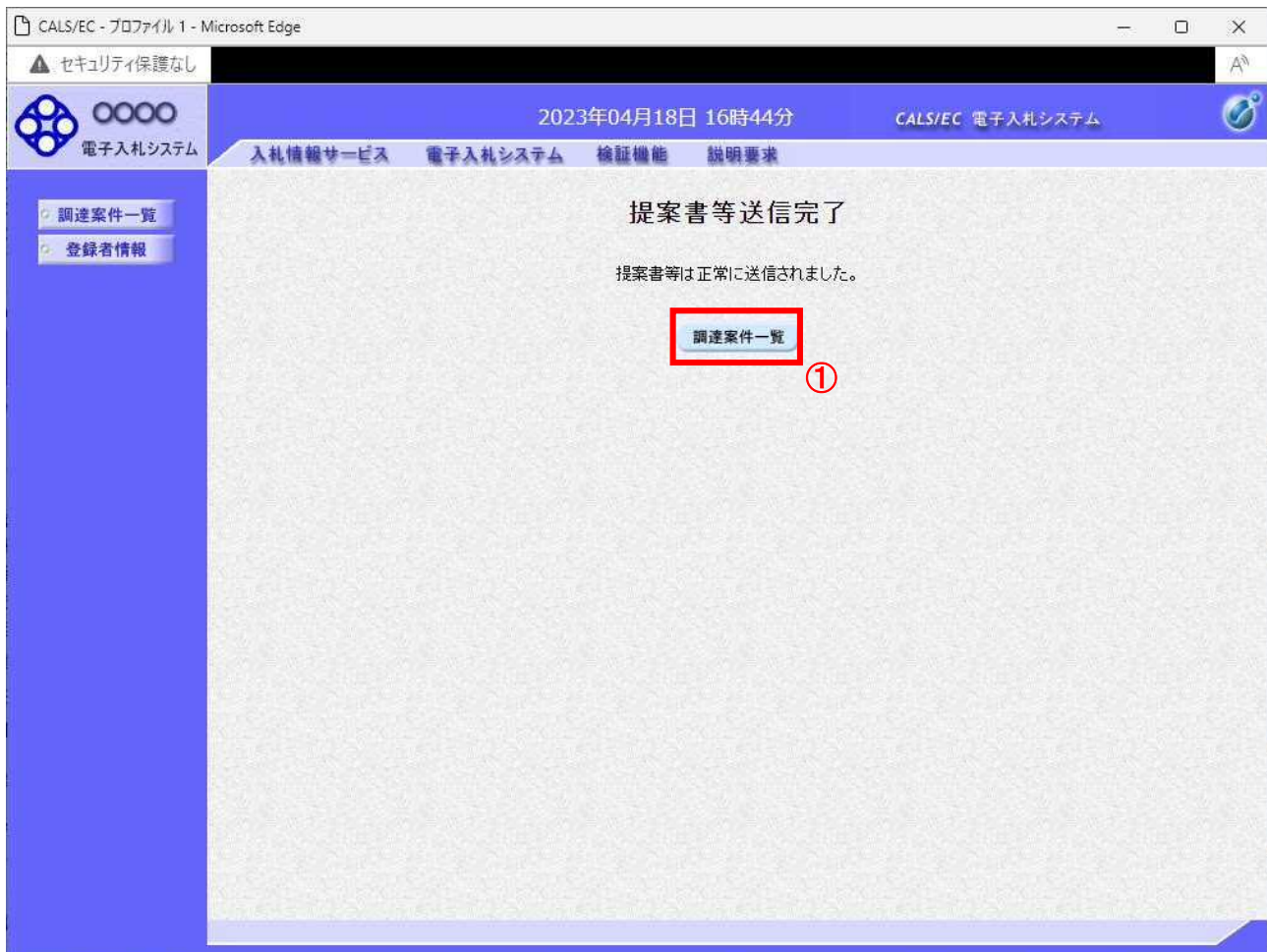
## 項目説明

提出ボタン : 提案書等を提出します。

戻るボタン : 前画面に戻ります。

## 提案書等送信完了の表示

提案書等がセンターに送信され、提案書の提出が完了しました。



## 操作説明

調達案件一覧ボタン①をクリックして、調達案件一覧画面に遷移します。

### 4. 3. 3 提案書等受付通知書を表示する場合

提案書等が受理されると、提案書等受付通知書が発行されます。

#### 調達案件一覧の表示

発注者から発行される通知書を一覧する画面へ行くための案件一覧画面です

No.	特定調達案件	案件名称	進捗状況	証明書等/ 提案書等		入札書/ 見積書	辞退届	辞退 申請書	通知書	状況 確認	発注者か らの ア ナ ウ ン ス
				提出	再提出						
1		○△□物品06	証明書/ 提案書等受付中	提出済				①	表示 未参照有り		
2		○△□物品05	案件登録済み	締切							
3		○△□物品01	結果通知書発行済	提出済		提出済			表示 未参照有り	表示	
4		○△□案件5	入札書/ 見積書締切	締切							
5		○△□案件4	入札書/ 見積書締切	締切							

#### 操作説明

表示ボタン①を押下します。

未参照の通知書がある場合、表示ボタン①の下に「未参照有り」が表示されます。

#### 項目説明

検索ボタン : 現在設定されている条件で調達案件を検索します。

<ボタン : 前ページのデータを表示します。

>ボタン : 次ページのデータを表示します。

表示ボタン : 通知書一覧を表示します。

## 提案書等受付通知書の確認

提案書等受付通知書を選択するための一覧画面です。

通知書一覧

通知書名	通知書発行日付	通知書確認
提案書等受付通知書 ①	令和05年04月18日 (火) 16時46分	未参照
指名通知書	令和05年04月18日 (火) 16時41分	参照済

戻る

## 操作説明

提案書等受付通知書を表示する場合は、**提案書等受付通知書①**を押下します。  
通知書の確認を行うと通知書確認欄が未参照から参照済に変わります。

## 項目説明

戻るボタン : 前画面に戻ります。



## 提案書等受付通知書の確認

提案書等受付通知書の確認画面です。

The screenshot shows a web browser window with the following details:

- Browser: Microsoft Edge, Profile 1
- Address Bar: CALS/EC - プロファイル 1
- Page Title: 電子入札システム
- Page Content: 2023年04月18日 16時48分, CALS/EC 電子入札システム
- Navigation: 入札情報サービス, 電子入札システム, 検証機能, 説明要求
- Left Menu: 調達案件一覧, 登録者情報
- Main Title: 提案書等受付通知書
- Sender: (株)テスト商会04, 代表取締役社長, 代表 4太郎 様
- Receiver: ○○○○機構, 契約担当, 契約担当
- Message: 下記の調達案件について、提案書等を受領いたしました。
- Section: 記
- Details Table:

案件番号	999205010020230007
案件名称	○△□物品06
入札方式	指名競争・総合評価
受付日時	令和05年04月18日(火) 16時46分
受付番号	9992050100202300071201001
- Buttons: 印刷 (circled in red with '1'), 戻る

## 操作説明

戻るボタンをクリックすることにより、通知書一覧画面に戻ります。

印刷する場合は、印刷ボタン①をクリックします。

## 項目説明

印刷ボタン : 印刷用の別画面が表示されます。

戻るボタン : 前画面に戻ります。

## 提案書等受付通知書の印刷

提案書等受付通知書を印刷する画面です。

CALS/EC - プロファイル 1 - Microsoft Edge

about:blank

提案書等受付通知書

(株)テスト商会04  
代表取締役社長  
代表 4太郎 様

〇〇〇〇機構  
契約担当  
契約担当

下記の調達案件について、提案書等を受領いたしました。

記

案件番号	999205010020230007
案件名称	〇△□物品06
入札方式	指名競争・総合評価
受付日時	令和05年04月18日(火) 16時46分
受付番号	9992050100202300071201001

印刷: Ctrl+P

戻る Alt+左矢印

進む Alt+右方向キー

最新の情報に更新 Ctrl+R

名前を付けて保存 Ctrl+S

メディアをデバイスにキャスト

音声で読み上げる Ctrl+Shift+U

ページをコレクションに追加

共有

ページのソース表示 Ctrl+U

開発者ツールで調査する

## 操作説明

右クリックメニューの「印刷」①をクリックすることにより、提案書等受付通知書が印刷されます。  
印刷終了後、右上の「×」ボタン②で画面を閉じます。



## 4. 3. 4 提案書等審査結果通知書を表示する場合

提案書等に対し、審査が終了すると、提案書等審査結果通知書が発行されます。

### 調達案件一覧の表示

対象となる案件を検索し、調達案件一覧に表示させます。

2023年04月18日 16時50分 CALS/EC 電子入札システム

調達案件一覧

調達案件検索

● 契約管理番号  ※完全一致検索 ○ 案件番号

案件名称  ○△

入札方式  全て

案件担当部署  総務部

課所  全て

入札書締切日時  ~

開札日時  ~

表示件数  10

案件表示順序  案件番号 ○昇順 ●降順

表示案  
全案件

検索

No.	特定 調達案件	案件名称	進捗状況	証明書等/ 提案書等 提出 再提出	入札書/ 見積書	辞退届	辞退 申請書	通知書	状況 確認	発注者か らの アウン ス
1		○△口物品06	審査結果通知中	提出済	提出	提出	①	表示 未参照有り	表示	
2		○△口物品05	案件登録済み	締切						
3		○△口物品01	結果通知書発行済	提出済	提出済			表示 未参照有り	表示	
4		○△口案件5	入札書/ 見積書締切	締切						
5		○△口案件4	入札書/ 見積書締切	締切						

### 操作説明

対象とする「調達案件名称」行—「通知書」—表示ボタン①をクリックします。  
未参照の通知書がある場合、表示ボタン①の下に「未参照有り」が表示されます。

### 項目説明

- 検索ボタン : 現在設定されている条件で調達案件を検索します。
- <ボタン : 前ページのデータを表示します。
- >ボタン : 次ページのデータを表示します。
- 表示ボタン : 通知書一覧を表示します。

## 提案書等審査結果通知書の確認

提案書等審査結果通知書を確認するための一覧画面です。

The screenshot shows a web browser window with the following elements:

- Browser title: CALS/EC - プロファイル 1 - Microsoft Edge
- Address bar: セキュリティ保護なし
- Page header: 2023年04月18日 16時51分, CALS/EC 電子入札システム
- Navigation menu: 入札情報サービス, 電子入札システム, 検証機能, 説明要求
- Left sidebar: 調達案件一覧, 登録者情報
- Main content area: 通知書一覧

通知書名	通知書発行日付	通知書確認
提案書等審査結果通知書 ①	令和05年04月18日(火) 16時50分	未参照
日時変更通知書	令和05年04月18日(火) 16時50分	未参照
提案書等受け付け通知書	令和05年04月18日(火) 16時46分	参照済
指名通知書	令和05年04月18日(火) 16時41分	参照済

Below the table is a button labeled "戻る".

## 操作説明

提案書等審査結果通知書を表示する場合は、**提案書等審査結果通知書①**を押下します。  
通知書の確認を行うと通知書確認欄が未参照から参照済に変わります。

## 項目説明

戻るボタン : 前画面に戻ります。

## 提案書等審査結果通知書の確認

CALS/EC - プロファイル 1 - Microsoft Edge

セキュリティ保護なし

2023年04月18日 16時51分 CALS/EC 電子入札システム

電子入札システム

入札情報サービス 電子入札システム 検証機能 説明要求

### 提案書等審査結果通知書

(株)テスト商会04  
代表取締役社長  
代表 4次郎 様

〇〇〇〇機構  
契約担当  
契約担当

このたびは提出された提案書等の審査結果について、下記の通り通知いたします。

記

案件番号	999205010020230007
案件名称	〇△□物品06
入札方式	指名競争・総合評価
入札書締切日時	令和05年04月18日(火) 18時01分
開札日時	令和05年04月18日(火) 18時02分
提案書受付日時	令和05年04月18日(火) 16時46分
審査結果	合格
理由	

印刷 戻る

①

### 操作説明

戻るボタンをクリックすることにより、通知書一覧画面に戻ります。  
印刷する場合は、印刷ボタン①をクリックします。

### 項目説明

印刷ボタン : 印刷用の別画面が表示されます。  
戻るボタン : 前画面に戻ります。

## 提案書等審査結果通知書の印刷

提案書等審査結果通知書を印刷する画面です。

提案書等審査結果通知書

(株)テスト商会04  
代表取締役社長  
代表 4太郎 様

OOOO)機構  
契約担当  
契約担当

このたび提出された提案書等の審査結果について、下記の通り通知いたします。

記

案件番号	999205010020230007
案件名称	○△□物品06
入札方式	指名競争・総合評価
入札書締切日時	令和05年04月18日(火) 18時01分
開札日時	令和05年04月18日(火) 18時02分
提案書受付日時	令和05年04月18日(火) 16時46分
審査結果	合格
理由	

印刷 (Ctrl+P)

## 操作説明

右クリックメニューの「印刷」①をクリックすることにより、提案書等審査結果通知書が印刷されます。印刷終了後、右上の「×」ボタン②で画面を閉じます。

---

## 4. 4 随意契約方式

(最高価格、最低価格、特定者、複数参加)



## 4. 4 随意契約方式(最高価格、最低価格、特定者、複数参加))

### 4. 4. 1 見積依頼通知書を表示する場合

#### 調達案件一覧の表示

発注者から発行される通知書を一覧画面で閲覧するための画面です。

The screenshot shows the '調達案件一覧' (Procurement Case List) screen in the CALS/EC system. The page title is '調達案件一覧'. The search criteria are as follows:

- 契約管理番号: [ ] ※完全一致検索
- 案件番号: [ ]
- 案件名称: ○△□
- 入札方式: 全て
- 契約管理番号または案件番号のみの場合はチェックして進捗状況: 全て
- 案件担当部署: 総務部
- 結果登録済の案件を表示しない場合はチェックしてください
- 課所: 全て
- 入札書締切日時: [ ] ~ [ ]
- 開札日時: [ ] ~ [ ]
- 表示件数: 10
- 案件表示順序: 案件番号 (昇順/降順)

The table below shows the list of cases:

No.	特定調達案件	案件名称	進捗状況	証明書等/提案書等	入札書/見積書	辞退届	辞退申請書	通知書	状況確認	発注者からのアナウンス
1		○△□物品07	指名業者選考中		提出	提出		表示 未参照有り	表示	
2		○△□物品06	審査結果通知中	提出済	提出	提出		表示 未参照有り	表示	
3		○△□物品05	案件登録済み	締切						
4		○△□物品01	結果通知書発行済	提出済	提出済			表示 未参照有り	表示	

#### 操作説明

対象とする「調達案件名称」行の「通知書」表示ボタン①をクリックします。  
未参照の通知書がある場合、表示ボタン①の下に「未参照有り」が表示されます。

#### 項目説明

- 検索ボタン : 現在設定されている条件で調達案件を検索します。
- <ボタン : 前ページのデータを表示します。
- >ボタン : 次ページのデータを表示します。
- 表示ボタン : 通知書一覧を表示します。



指名された場合、電子入札システムから連絡先メールアドレス宛に、以下の内容のメールが届きます。

タイトル	◇見積依頼通知書到着のお知らせ
本文	見積依頼通知書が到着したのでお知らせ致します。 電子入札システムにて通知書を確認してください。  調達案件番号 : 000000000000000000 調達案件名 : サンプル見積競争会案件  貴社企業 ID : 000000000000 貴社登録名称 : ○×商業(株) □□支社  見積依頼通知書 発行日時 : 0000 年 00 月 00 日 00 時 00 分  ***** 電子入札事務局  E-mail : xxxxxxxx@cxxxxxx.jp ヘルプデスク E-mail : xxxxxxxx@cxxxxxx.jp ヘルプデスク URL : xxxxxxxx@cxxxxxx.jp *****

## 見積依頼通知書の確認

見積依頼通知書を確認するための一覧画面です。

通知書名	通知書発行日付	通知書確認
見積依頼通知書	令和05年04月18日(火) 17時01分	未参照

## 操作説明

見積依頼通知書を表示する場合は、**見積依頼通知書①**をクリックし、通知書の内容を印刷するためのウインドウを呼び出します。

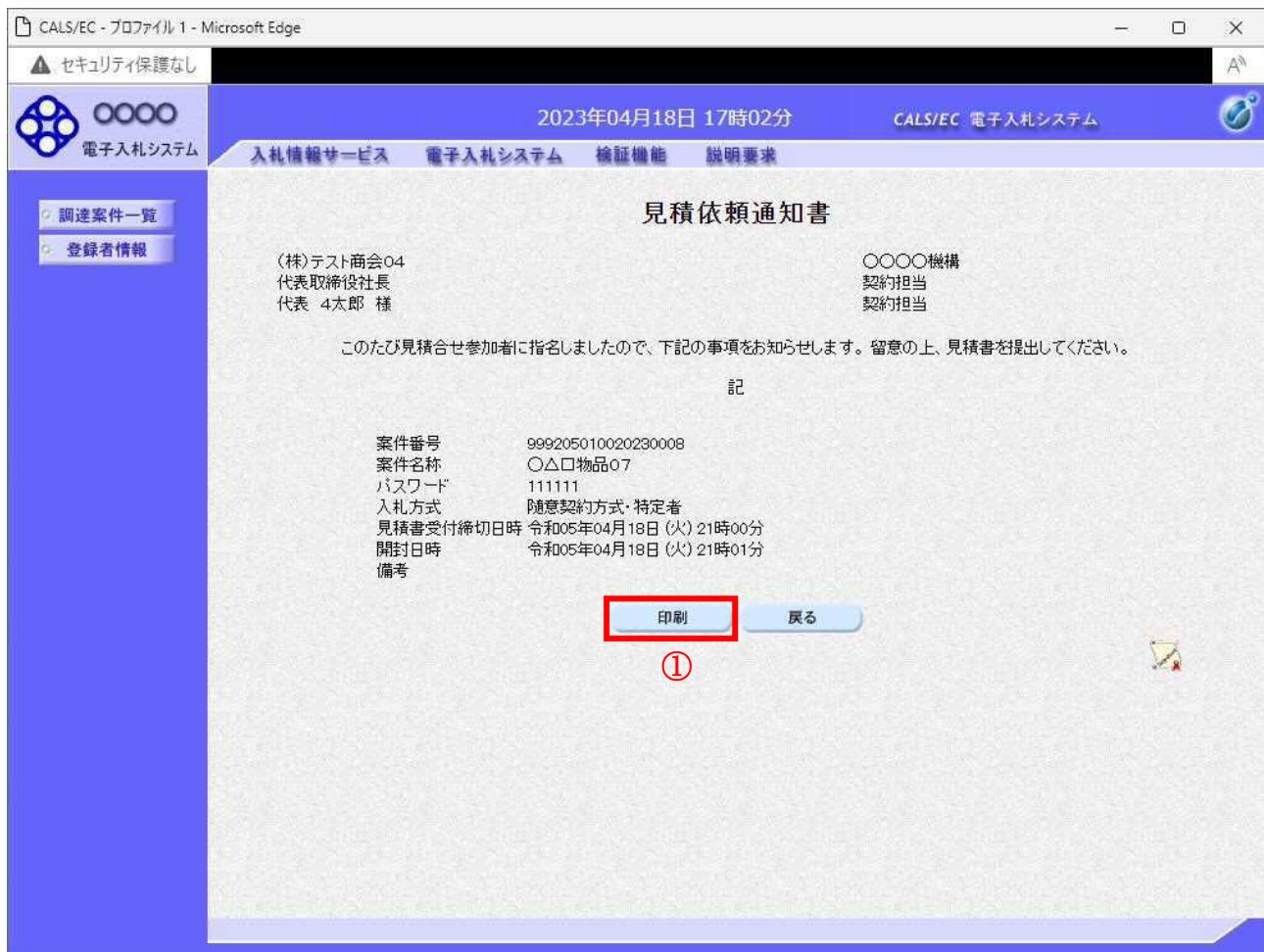
通知書の確認を行うと通知書確認欄が未参照から参照済に変わります。

## 項目説明

戻るボタン : 前画面に戻ります。

## 見積依頼通知書の確認

見積依頼通知書の確認画面です。



## 操作説明

戻るボタンをクリックすることにより、通知書一覧画面に戻ります。  
印刷する場合は、印刷ボタン①をクリックします。

## 項目説明

印刷ボタン：印刷用の別画面が表示されます。  
戻るボタン：前画面に移動します。

## 見積依頼通知書の印刷

見積依頼通知書を印刷する画面です。

見積依頼通知書

(株)テスト商会04  
代表取締役社長  
代表 4太郎 様

〇〇〇〇機構  
契約担当  
契約担当

このたび見積合せ参加者に指名しましたので、下記の事項をお知らせします。留意の上、見積書を提出してください。

記

案件番号	999205010020230008
案件名称	〇△□物品07
パスワード	111111
入札方式	随意契約方式・特定者
見積書受付締切日時	令和05年04月18日(火) 21時00分
開封日時	令和05年04月18日(火) 21時01分
備考	

印刷 Ctrl+P

## 操作説明

右クリックメニューの「印刷」①をクリックすることにより、見積依頼通知書が印刷されます。  
印刷終了後、右上の「×」ボタン②で画面を閉じます。

---

## 4. 5 随意契約方式（オープンカウンタ）

---

## 4. 5 随意契約方式（オープンカウンタ）

- ・この方式では、入札（見積）書提出前の作業はありません。



---

## 4. 6 随意契約方式

(複数参加・単価・複数品目)

## 4. 6 随意契約方式(複数参加・単価契約・複数品目)

### 4. 6. 1 見積依頼通知書を表示する場合

#### 調達案件一覧の表示

発注者から発行される通知書を閲覧するための一覧画面です。

調達案件一覧

調達案件検索

契約管理番号  ※完全一致検索

案件番号

案件名称

入札方式

案件担当部署

課所

入札書締切日時  ~

開札日時  ~

表示件数

案件表示順序   昇順  降順

表示案 全案件

検索

No.	特定 調達案件	案件名称	進捗状況	証明書等/ 提案書等 提出 再提出	入札書/ 見積書	辞退届	辞退 申請書	通知書	状況 確認	発注者か らの アナン ス
1		〇△□物品08	指名業者選考中		提出	提出	①	表示 未参照有り	表示	
2		〇△□物品02	結果通知書発行済		提出済			表示 未参照有り	表示	
3		〇△□少額案件04	入札書/ 見積書締切		締切					
4		〇△□少額物品04	結果通知書発行済		締切					
5		〇△□少額物品03	結果通知書発行済		締切					

#### 操作説明

対象とする「調達案件名称」行—「通知書」—表示ボタン①をクリックします。  
未参照の通知書がある場合、表示ボタン①の下に「未参照有り」が表示されます。

#### 項目説明

- 検索ボタン : 現在設定されている条件で調達案件を検索します。
- <ボタン : 前ページのデータを表示します。
- >ボタン : 次ページのデータを表示します。
- 表示ボタン : 通知書一覧を表示します。

指名された場合、電子入札システムから連絡先メールアドレス宛に、以下の内容のメールが届きます。

タイトル	◇見積依頼通知書到着のお知らせ
本文	見積依頼通知書が到着したのでお知らせ致します。 電子入札システムにて通知書を確認してください。  調達案件番号 : 000000000000000000 調達案件名 : サンプル見積競争会案件  貴社企業 ID : 000000000000 貴社登録名称 : ○×商業(株) □□支社  見積依頼通知書 発行日時 : 0000 年 00 月 00 日 00 時 00 分  ***** 電子入札事務局  E-mail : xxxxxxxx@cxxxxxx.jp ヘルプデスク E-mail : xxxxxxxx@cxxxxxx.jp ヘルプデスク URL : xxxxxxxx@cxxxxxx.jp *****

## 見積依頼通知書の確認

見積依頼通知書を確認するための一覧画面です。



### 操作説明

見積依頼通知書を表示する場合は、**見積依頼通知書①**をクリックし、通知書の内容を印刷するためのウインドウを呼び出します。

通知書の確認を行うと通知書確認欄が未参照から参照済に変わります。

### 項目説明

戻るボタン : 前画面に戻ります。

## 見積依頼通知書の確認

見積依頼通知書の確認画面です。

CALS/EC - プロファイル 1 - Microsoft Edge

セキュリティ保護なし

2023年04月18日 17時05分 CALS/EC 電子入札システム

電子入札システム 入札情報サービス 電子入札システム

### 見積依頼通知書

(株)テスト商会04  
代表取締役社長  
代表 4太郎 様

〇〇〇〇機構  
契約担当  
契約担当

このたび見積合せ参加者に指名しましたので、下記の事項をお知らせします。留意の上、見積書を提出してください。

記

案件番号	999205010020290009
案件名称	〇△口物品08
パスワード	111111
入札方式	随意契約方式・複数参加・少額
見積書受付締切日時	令和05年04月18日(火) 21時00分
開封日時	令和05年04月18日(火) 21時01分
備考	

印刷 戻る

①

## 操作説明

戻るボタンをクリックすることにより、通知書一覧画面に戻ります。  
印刷する場合は、印刷ボタン①をクリックします。

## 項目説明

印刷ボタン : 印刷用の別画面が表示されます。  
戻るボタン : 前画面に移動します。



## 見積依頼通知書の印刷

見積依頼通知書を印刷する画面です。

見積依頼通知書

(株)テスト商会04  
代表取締役社長  
代表 4太郎 様

〇〇〇〇機構  
契約担当  
契約担当

このたび見積合せ参加者に指名しましたので、下記の事項をお知らせします。留意の上、見積書を提出してください。

記

案件番号	999205010020230009
案件名称	〇△□物品〇8
パスワード	111111
入札方式	随意契約方式・複数参加・少額
見積書受付締切日時	令和05年04月18日 (火) 21時00分
開封日時	令和05年04月18日 (火) 21時01分
備考	

印刷

戻る Alt+左矢印

進む Alt+右方向キー

最新の情報に更新 Ctrl+R

名前を付けて保存 Ctrl+S

印刷 Ctrl+P

ページをコレクションに追加

共有

ページのソース表示 Ctrl+U

開発者ツールで調査する

## 操作説明

右クリックメニューの「印刷」①をクリックすることにより、見積依頼通知書が印刷されます。  
印刷終了後、右上の「×」ボタン②で画面を閉じます。

---

## 4.7 随意契約方式 (オープンカウンタ・単価契約・複数品目)

---

## 4. 7 随意契約方式（オープンカウンタ・単価契約・複数品目）

- ・この方式では、見積書提出前の作業はありません。