

電子入札サービス

操作概要マニュアル

受注者(物品・役務)

指名競争入札方式

令和5年6月

(株) 日立システムズ

目次

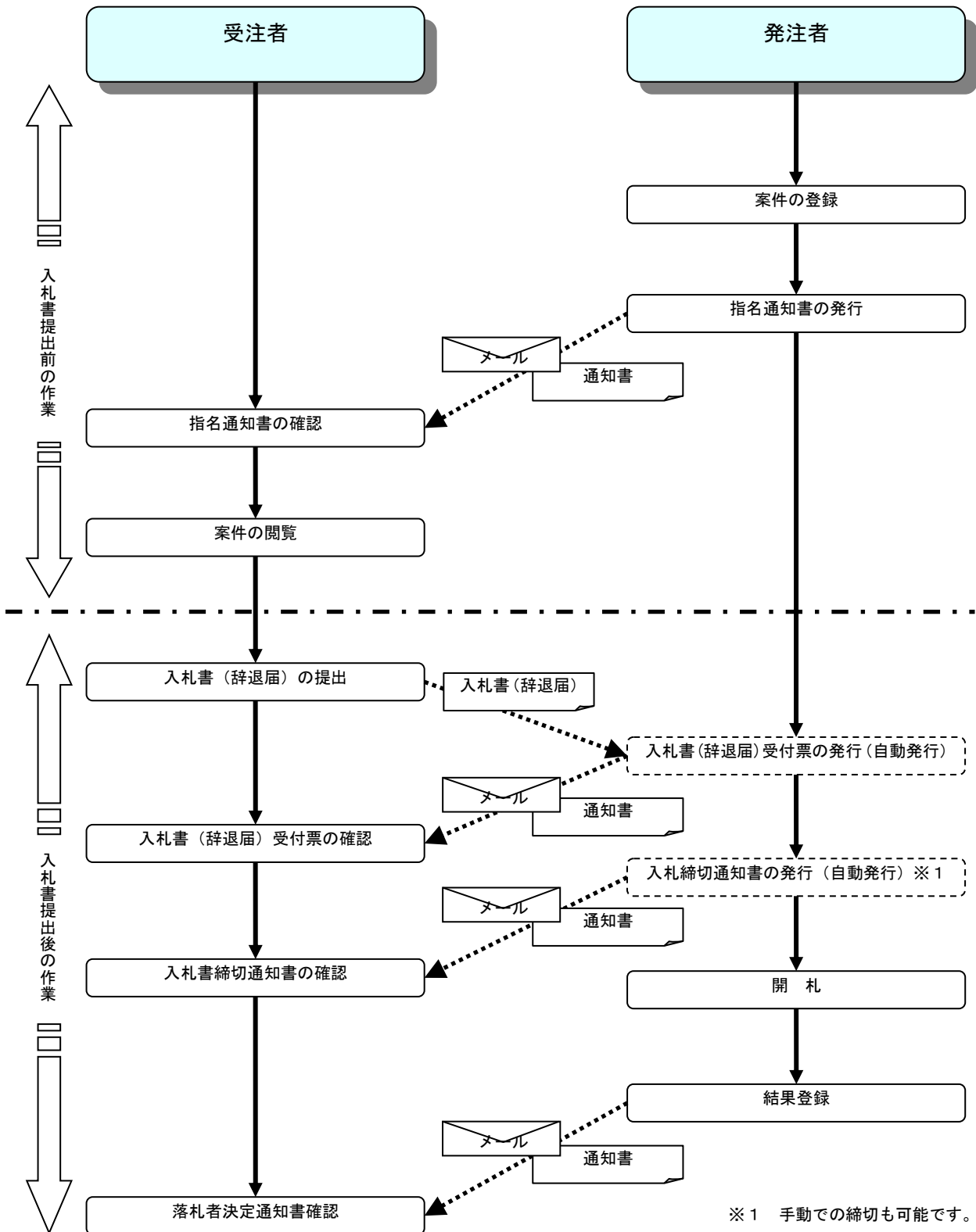
1. 電子入札システム操作手順（指名競争入札方式）概要	
1. 1 指名競争入札方式作業フロー	1
1. 2 電子入札システム操作手順紹介（指名競争入札方式）	2
1. 2. 1 電子入札システムへのログイン	2
1. 2. 2 入札書提出前の作業	7
1. 2. 2. 1 指名通知書の確認	7
1. 2. 3 入札書提出作業	11
1. 2. 4 入札書提出後の作業	19
1. 2. 4. 1 入札書受付票の確認	19
1. 2. 4. 2 入札締切通知書の確認	23
1. 2. 4. 3 落札通知書の確認	27

※本マニュアルの画面は標準版の画面となります。実際に稼動するシステムとは発注機関ロゴ及びレイアウト、入札方式名称等が一部異なる場合があります。

1. 電子入札システム操作手順(指名競争入札方式) 概要

指名競争入札方式の落札者決定までの操作手順を紹介します。

1.1 指名競争入札方式 作業フロー

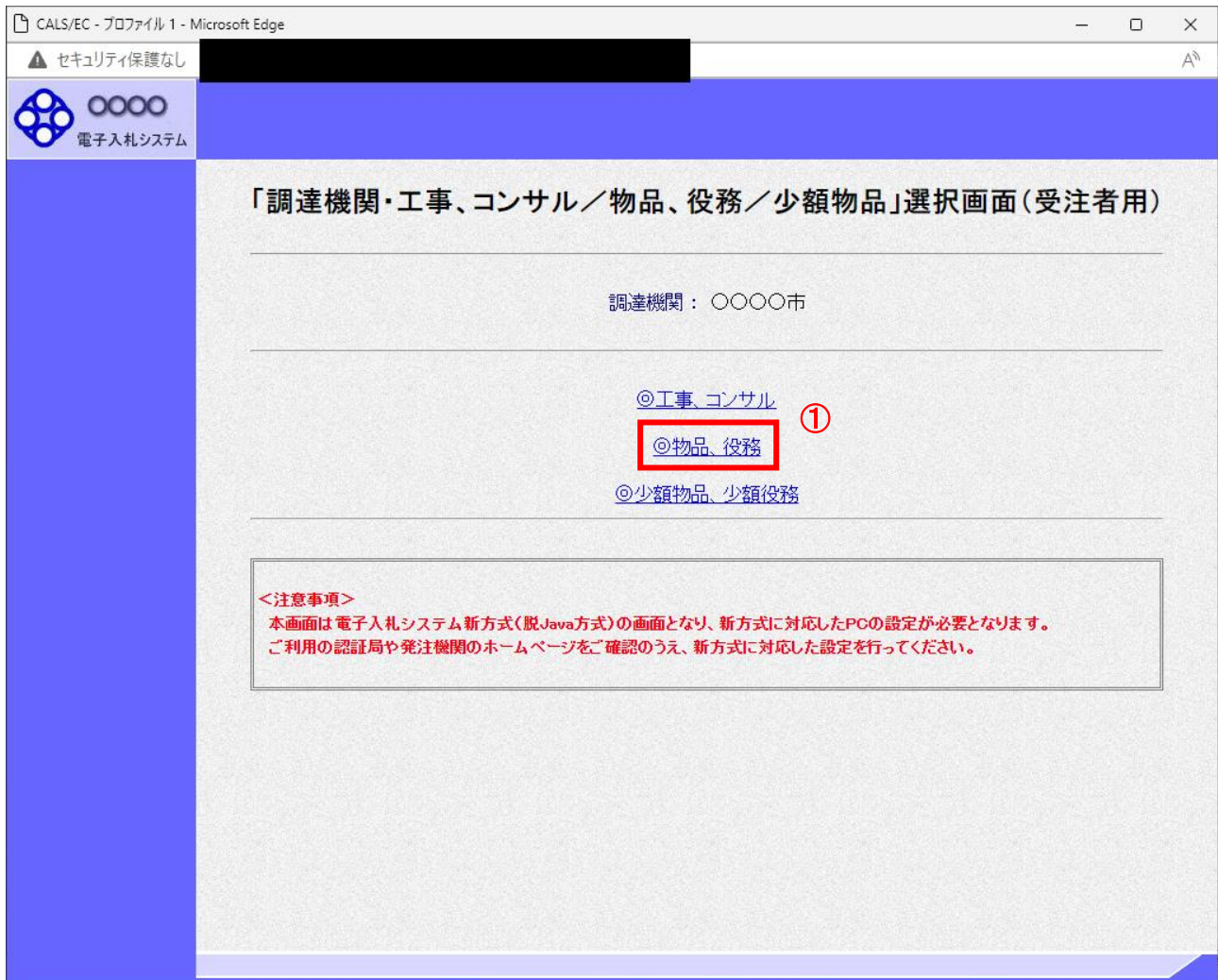


1.2 電子入札システム操作手順紹介(指名競争入札方式)

1.2.1 電子入札システムへのログイン

(1) 工事、コンサル／物品、役務選択

各調達機関のホームページより電子入札システムへ遷移します。

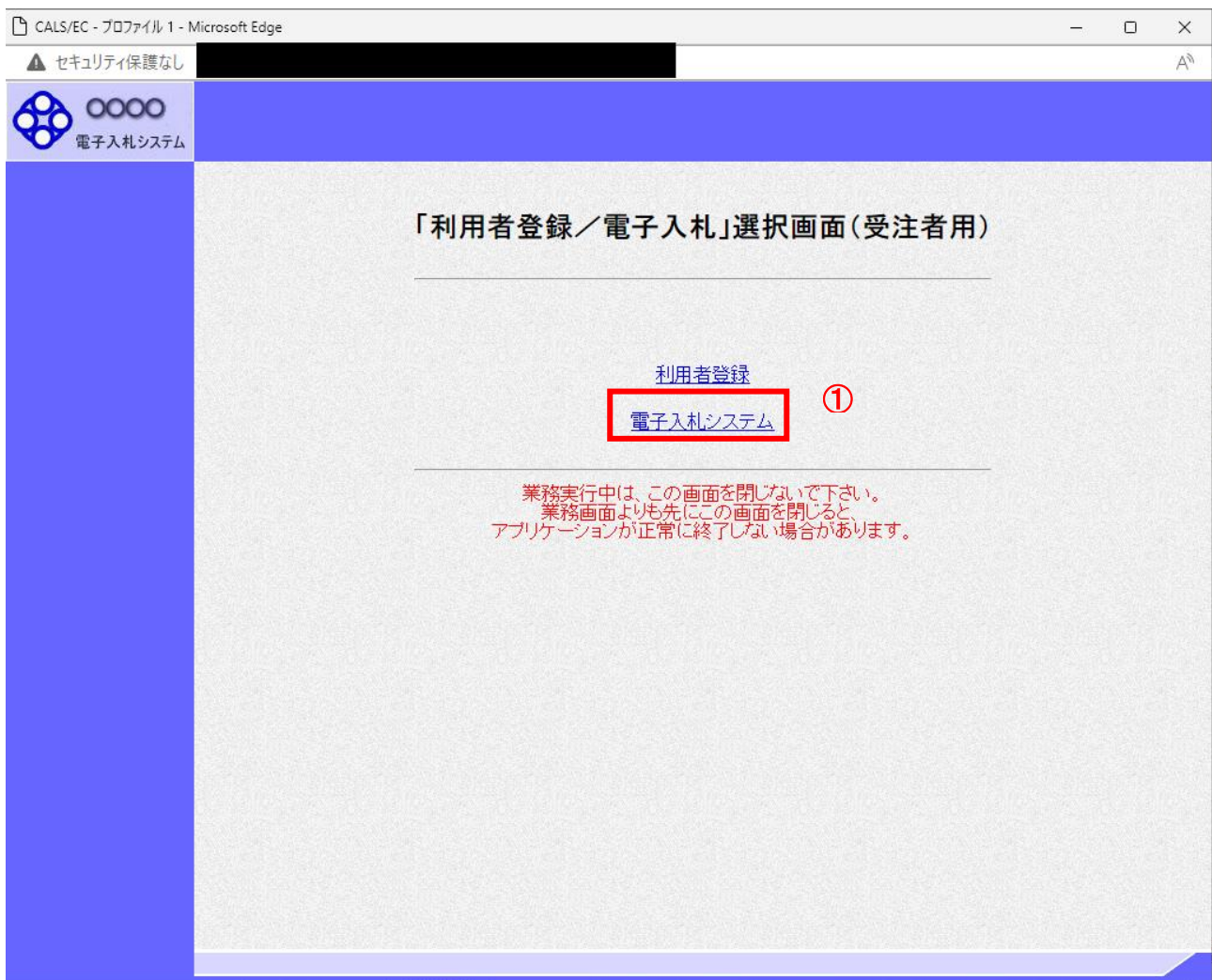


操作説明

「◎物品、役務」リンク①を選択します。

(2) 利用者登録／電子入札選択

「利用者登録」と「電子入札システム」の選択を行う画面です。



操作説明

「電子入札システム」リンク①をクリックします。

(3)メインメニューの表示
電子入札システムを起動します。

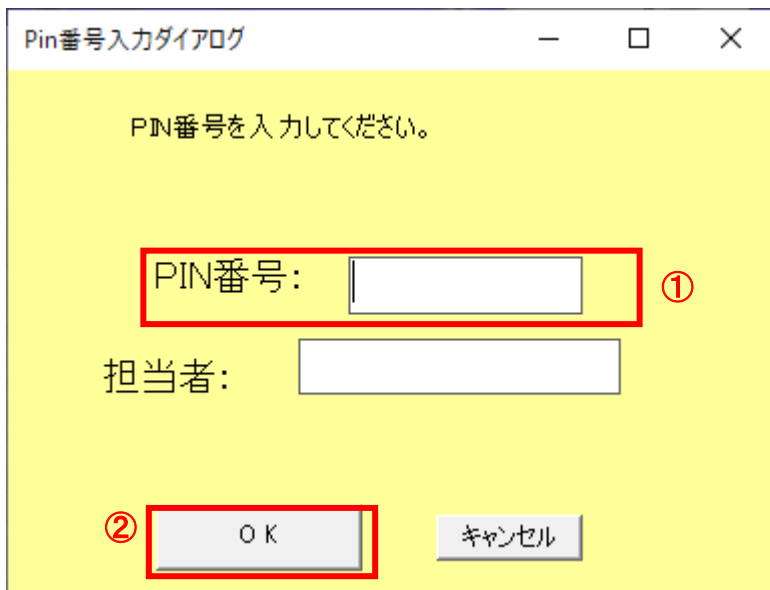


操作説明

中央上部(A)の表示が『〇〇〇〇年〇〇月〇〇日〇〇時〇〇分』(B)の表示に変わるのを確認します。(※(B)の時刻が表示されるまで操作しないでください)

(B)の時刻が表示したのを確認後、「電子入札システム」① をクリックします。

(4)IC カード PIN 番号入力



操作説明

IC カードをカードリーダーに差し込み、「PIN 番号」①※1に IC カードの PIN 番号を入力し「OK」ボタン②をクリックします。

「サーバーと通信中」ダイアログを表示後、次画面へ遷移します。※2

項目説明

PIN 番号 : 使用する IC カードの PIN 番号を入力します。

担当者 : 入力不要です。

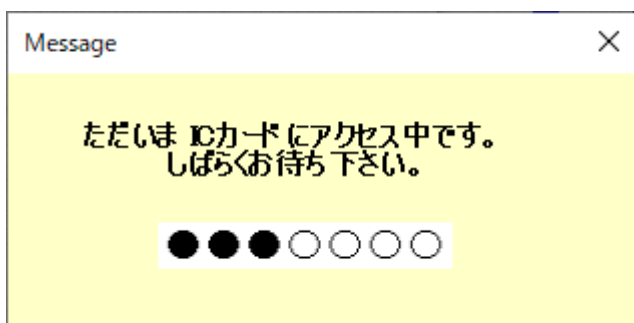
※1 PIN 番号は半角英数字であり、入力した文字は“*”で表示されます。

(例)入力:0000 → 表示:****

入力間違いの無い様ご注意ください。

※2 ログイン時や画面遷移をする際に下記メッセージが表示されます。

本メッセージが表示されている間は操作しないでください。



(5) 調達案件の検索

案件の検索条件を設定する画面です。

操作説明

案件の検索条件①を設定し、「検索」ボタン②をクリックすることにより、案件の一覧画面を表示します。

項目説明

- 「検索」ボタン : 検索条件①に設定された条件で調達案件を検索します。
- 「<」ボタン : 前ページのデータを表示します。
- 「>」ボタン : 次ページのデータを表示します。

(検索条件項目)

契約管理番号	調達案件の契約管理番号を入力します。(完全一致検索のみ)
案件番号	調達案件の案件番号を入力します。(部分検索可※1)
案件名称	調達案件の案件名称を入力します。(部分検索可※1)
入札方式	調達案件の入札方式を指定します。
進捗状況(登録・審査)	調達案件の進捗状態を指定します。
案件担当部署	調達案件の担当部署を指定します。
結果登録済み非表示	入札結果登録済み案件の表示／非表示を指定します。
課所	調達案件の担当課所を指定します。
入札書締切日時	調達案件の入札書締切期限に対する検索範囲を入力します。
開札日時	調達案件の開札日時に対する検索範囲を入力します。
表示件数	調達案件を画面に一度に表示する案件数を選択できます。
案件表示順序	調達案件の表示順序を指定します。

※1(部分検索可)の項目は、名称などの文字列中に含まれる一部分の文字を検索することができます。文字は文字列のどこにあっても検索できます。

1. 2. 2 入札書提出前の作業

1. 2. 2. 1 指名通知書の確認

指名通知書を受領すると、「代表窓口情報」に登録されている連絡先メールアドレスに通知書到着のお知らせメールが配信されます。

本メールを確認したら、電子入札システム内で指名通知書を確認します。

(1)通知書一覧画面への遷移

調達案件一覧で参加したい案件を検索、表示します。

2022年12月22日 09時05分 CALS/EC 電子入札システム

調達案件一覧

調達案件検索

契約管理番号 ※完全一致検索

案件番号

案件名称

入札方式

案件担当部署

課所

入札締切日時 ~

開札日時 ~

表示件数

案件表示順序 昇順 降順

進捗状況

契約管理番号または案件番号のみの場合はチェックしてください

結果登録済の案件を表示しない場合はチェックしてください

表示案件 1-1
全案件数

検索 1

No.	特定 調達案件	案件名称	進捗状況	証明書等/ 提案書等 提出 再提出	入札書 見積書	辞退届	辞退 申請書	通知書	状況 確認	発注者から のアナウンス
1		〇△□物品01	指名業者選考中		提出	提出		表示 未参照有り	表示	

表示案件 1-1
全案件数 1

操作説明

検索条件①を指定し、「検索」ボタン②をクリックします。

確認する案件列-「通知書」欄の「表示」ボタン③をクリックします。

項目説明

「検索」ボタン : 現在設定されている条件で調達案件を検索します。

「<」ボタン : 前ページのデータを表示します。

「>」ボタン : 次ページのデータを表示します。

「表示」ボタン : 通知書一覧を表示します。

電子入札システム内に未参照の新しい通知書が届くと、「通知書」欄の「表示」ボタン下に「未参照有り」のコメントが表示されます。
全ての未参照の通知書の確認が完了すると、このコメントは消えます。

(2)指名通知書の確認

指名通知書を確認する画面です。



操作説明

「指名通知書」リンク①をクリックします。

※1 通知書の確認を行うと通知書確認欄が未参照から参照済に変わります。

項目説明

「戻る」ボタン : 前画面に戻ります。

(3)指名通知書の確認

指名通知書を確認する画面です。

Microsoft Edge: CALS/EC - プロファイル 1

セキュリティ保護なし

2022年12月22日 09時05分

CALS/EC 電子入札システム

入札情報サービス 電子入札システム 検証機能 説明要求

指名通知書

(株)テスト商会01
代表取締役社長
代表 1太郎 様

〇〇〇〇市
契約担当
契約太郎

このたび入札参加者に指名しましたので、下記の事項をお知らせします。留意の上、入札書を提出してください。

記

案件番号	999105010020220171
案件名称	〇△口物品01
パスワード	123456789
入札方式	指名競争・最低価格
入札書受付締切日時	令和04年12月22日(木) 15時00分
開札日時	令和04年12月22日(木) 15時01分
備考	

① 印刷 戻る

操作説明

印刷を行う場合は、「印刷」ボタン①をクリックします。 ※1

※1 印刷ボタンを押しただけでは印刷されません。印刷用の別画面を表示します。

項目説明

印刷ボタン : 印刷用の別画面が表示されます。
戻るボタン : 前画面に戻ります。

(4)指名通知書の印刷

本画面で、指名通知書を印刷します。

指名通知書

(株)テスト商会01
代表取締役社長
代表 1太郎 様

〇〇〇〇市
契約担当
契約太郎

このたび入札参加者に指名しましたので、下記の事項をお知らせします。留意の上、入札書を提出してください。

記

案件番号	999105010020220171
案件名称	○△□物品01
パスワード	123456789
入札方式	指名競争・最低価格
入札書受付締切日時	令和04年12月22日(木)15時00分
開札日時	令和04年12月22日(木)15時01分
備考	

印刷

操作説明

右クリックメニューの「印刷」①をクリックし、印刷完了後、「×」ボタン②をクリックし画面を閉じます。

1. 2. 3 入札書提出作業

指名通知書を確認後、入札書の提出を行います。

(1) 調達案件一覧の表示

調達案件一覧で参加したい案件を検索、表示します。

2022年12月22日 09時06分 CALS/EC 電子入札システム

調達案件一覧

調達案件検索

契約管理番号 ※完全一致検索

案件番号

案件名称

入札方式

案件担当部署

課所

入札書締切日時

開札日時

表示件数

案件表示順序

検索

No.	特定調達案件	案件名称	進捗状況	証明書等 提案書等 提出 再提出	入札書 見積書 提出	辞退届 提出	辞退 申請書	通知書 表示	状況 確認 表示	発注者から のアナウンス
1		〇△□物品01	指名業者選考中		提出	提出		表示	表示	

操作説明

検索条件①を指定し、「検索」ボタン②をクリックし対象の案件を検索します。

参加したい案件列「入札書/見積書」欄の、「提出」ボタン③※1をクリックします。

※1 辞退届を提出する場合は、辞退したい案件列「辞退届」欄の、「提出」ボタンから提出してください。

項目説明

- 「検索」ボタン : 現在設定されている条件で調達案件を検索します。
- 「<」ボタン : 前ページのデータを表示します。
- 「>」ボタン : 次ページのデータを表示します。
- 「提出」ボタン : 入札書提出画面を表示します。

(2) 入札書の表示

入札書を提出するために、必要な情報を入力する画面です。

操作説明

入札金額①、くじ入力番号②※1を入力後、「参照」ボタン③※2をクリックします。

※1 くじ入力番号には、000～999の3桁の任意の数字を入力します。

尚、電子くじを「使用しない」として登録された案件の場合、くじ入力番号欄は表示されません。

※2 内訳書提出を「あり」とした案件の場合、内訳書の添付欄を表示します。

内訳書ファイルは1つのみ、3MB以内のファイルを添付可能です。

提出ファイルが複数ある場合、また3MBに収まらない場合は、発注機関の指示に従って下さい。

尚、内訳書提出を「なし」とした案件の場合、添付欄は表示されません。(4)の操作へ進んでください。

項目説明

「内訳書追加」ボタン : 参照ボタンで選択したファイルを内訳書資料として追加します。

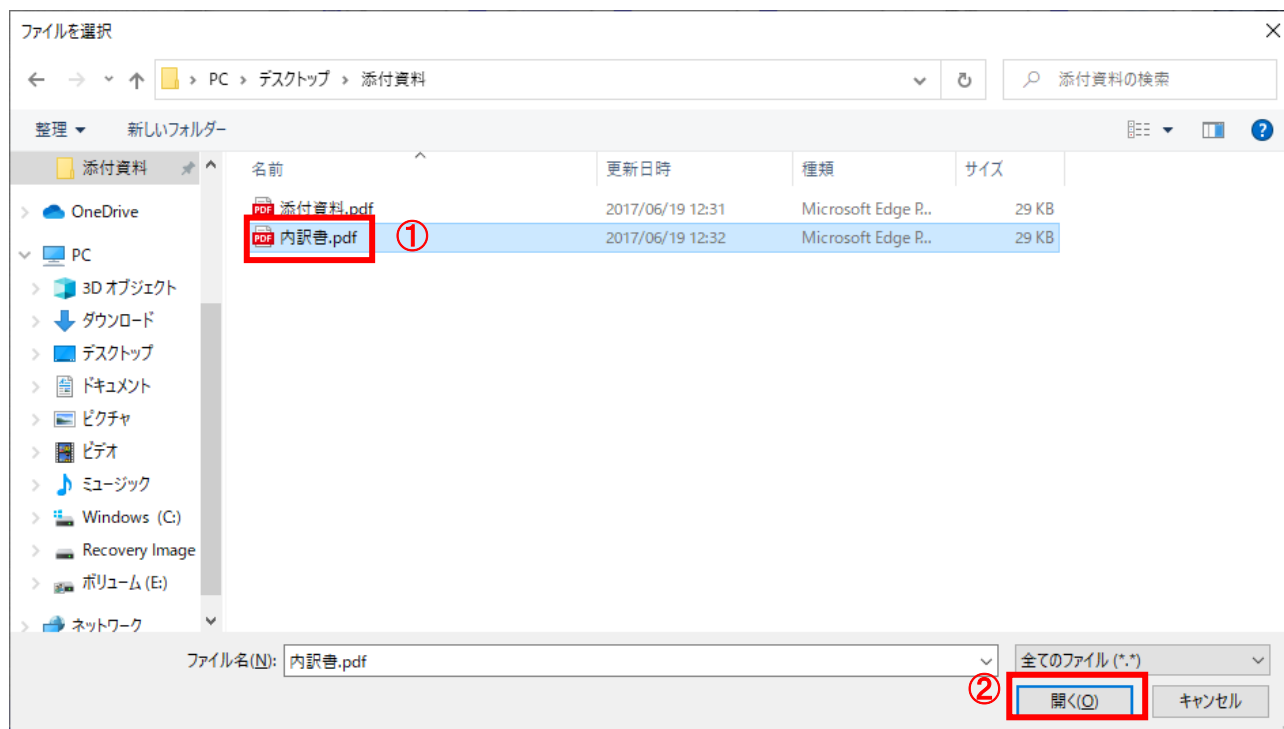
「参照」ボタン : ファイル選択画面を表示します。

「削除」ボタン : 内訳書資料として追加したファイルを削除します。

「提出内容確認」ボタン : 提出内容確認画面を表示します。

「戻る」ボタン : 前画面に戻ります。

(3)内訳書の追加画面



操作説明

提出する添付ファイル①を選択し、「開く」ボタン②をクリックします。

(4) 入札書の提出

入札書を提出するために、必要な情報を入力する画面です。

2022年12月22日 09時06分 CALS/EC 電子入札システム

入札情報サービス 電子入札システム 検証機能 説明要求

入札書提出

〇〇〇〇市 契約担当 契約太郎 様 (株)テスト商会01 代表取締役社長 代表 1太郎

本件入札に関する入札説明書及び契約条項を熟知し下記の金額により入札いたします。

案件番号 : 999105010020220171
案件名称 : 〇△□物品01
入札方式 : 指名競争・最低価格
入札執行回数 : 1 回目
入札金額 : 円(税抜き) 円(税抜き)

くじ入力番号 :
内訳書 : C:\Users\admin\Desktop\添付資料\内訳書.pdf

※ 送付可能な添付資料の数は1ファイルです。

※添付資料の送信可能サイズは、zip圧縮した状態で3.0MBまでです。
添付するファイルは、最新のチェックデータでウイルスチェックを行ってください。

<連絡先>
氏名 : ※※ 太郎
電話番号 : 03-0000-0000
FAX : 03-0000-0000
E-Mail : accepter@hisasp.com

操作説明

ファイルを選択後、「添付資料追加」ボタン①をクリックし内訳書ファイルを確認します。※1
内訳書追加後、「提出内容確認」ボタン②をクリックします。

※1 内訳書提出を「あり」とした案件の場合、内訳書の添付欄を表示します。

内訳書ファイルは1つのみ、3MB以内のファイルを添付可能です。

提出ファイルが複数ある場合、また3MBに収まらない場合は、発注機関の指示に従って下さい。
尚、内訳書提出を「なし」とした案件の場合、添付欄は表示されません。

項目説明

- 「内訳書追加」ボタン : 参照ボタンで選択したファイルを内訳書資料として追加します。
- 「参照」ボタン : ファイル選択画面を表示します。
- 「削除」ボタン : 内訳書資料として追加したファイルを削除します。
- 「提出内容確認」ボタン : 提出内容確認画面を表示します。
- 「戻る」ボタン : 前画面に戻ります。

(5) 入札書の内容確認

入札書の内容を確認後、提出するための画面です。

CALS/EC - プロファイル 1 - Microsoft Edge
セキュリティ保護なし
2022年12月22日 09時07分
CALS/EC 電子入札システム

入札情報サービス 電子入札システム 検証機能 説明要求

入札書提出内容確認

〇〇〇〇市
契約担当
契約太郎 様

(株)テスト商会01
代表取締役社長
代表 1太郎

本件入札に関する入札説明書及び契約条項を熟知し下記の金額により入札いたします。

案件番号 : 999105010020220171
案件名称 : ○△□物品01
入札方式 : 指名競争・最低価格
入札執行回数 : 1 回目
入札金額 : **60,000 円(税抜き)**
 : **(6万 円(税抜き))**

くじ入力番号 : 123
内訳書 : C:\Users\admin\Desktop\添付資料\内訳書.pdf
<連絡先>
氏名 : ※※ 太郎
電話番号 : 03-0000-0000
FAX : 03-0000-0000
E-Mail : accepter@hisasp.com

印刷を行ってから、提出ボタンを押下してください

印刷 提出 戻る

①

操作説明

内容を確認し、「印刷」ボタン①をクリックします。※1※2

※1 一度入札書を提出すると、以降入札金額など内容を確認する事が出来なくなります。必要であれば必ず本画面で印刷を行ってください。

※2 印刷ボタンをクリックしただけでは印刷されません。印刷用の別画面を表示します。

項目説明

- 「印刷」ボタン : 印刷用の別画面を表示します。
- 「提出」ボタン : 入札書を提出します。
- 「戻る」ボタン : 前画面に戻ります。

(6) 入札書の印刷

入札書を印刷する画面です。

入札書提出内容確認

〇〇〇〇市
契約担当
契約太郎 様

(株)テスト商会〇1
代表取締役社長
代表 1太郎

本件入札に関する入札説明書及び契約条項を熟知し下記の金額により入札いたします。

案件番号 : 999105010020220171
案件名称 : 〇△□物品〇1
入札方式 : 指名競争・最低価格
入札執行回数 : 1 回目
入札金額 : **60,000 円(税抜き)**
 : **(6万 円(税抜き))**

<入力番号 : 123
内訳書 : C:\Users\admin\Desktop\添付資料\内訳書.pdf
<連絡先>
氏名 : ※※ 太郎
電話番号 : 03-0000-0000
FAX : 03-0000-0000
E-Mail : accepter@hisasp.com

印刷 (Ctrl+P)

操作説明

右クリックメニューの「印刷」①をクリックし、印刷完了後、「×」ボタン②をクリックし画面を閉じます。

(7) 入札書の提出

入札書の内容を確認後、提出するための画面です。



操作説明

「提出」ボタン①をクリックします。

確認ダイアログ(A)が表示されますので、「OK」ボタン②をクリックします。※1

※1 入札書は一度提出すると内容の確認、修正、再提出が一切出来ません。ご注意ください。

項目説明

- 「印刷」ボタン : 印刷用の別画面を表示します。
- 「提出」ボタン : 提出確認のダイアログを表示します。
- 「戻る」ボタン : 前画面に戻ります。
- 「OK」ボタン : 発注者に入札書を提出します。
- 「キャンセル」ボタン : 入札書提出確認画面に戻ります。

(8) 入札書送信完了画面の表示

正常に送信が完了すると、下記送信完了画面を表示します。



項目説明

「調達案件一覧」ボタン : 調達案件一覧画面を表示します。

1. 2. 4 入札書提出後の作業

1. 2. 4. 1 入札書受付票の確認

入札書の提出が完了すると、「入札書受付票」がシステムより自動発行されます。
本通知書を受領後、本項の操作を行います。

※本通知が発行されると、登録されている連絡先メールアドレスに通知受領のお知らせメールが発行されます。

(1) 調達案件一覧の表示

調達案件一覧で参加したい案件を検索、表示します。

No.	特定 調達案件	案件名称	進捗状況	証明書等/ 提案書等 提出 再提出	入札書 見積書	辞退届	辞退 申請書	通知書	状況 確認	発注者から の アナウンス
1		○△□物品指名01	入札書/ 見積書受付中		提出済		提出	表示 未参照有り	表示	

操作説明

検索条件①を指定し、「検索」ボタン②をクリックし対象の案件を検索します。
確認する案件列-「通知書」欄の「表示」ボタン③をクリックします。

項目説明

- 「検索」ボタン : 現在設定されている条件で調達案件を検索します。
- 「<」ボタン : 前ページのデータを表示します。
- 「>」ボタン : 次ページのデータを表示します。
- 「表示」ボタン : 通知書一覧を表示します。

電子入札システム内に未参照の新しい通知書が届くと、「通知書」欄の「表示」ボタン下に「未参照有り」のコメントが表示されます。
全ての未参照の通知書の確認が完了すると、このコメントは消えます。

(2) 入札書受付票の確認

入札書受付票を確認するための一覧画面です。

The screenshot shows a web browser window with the URL 'CALS/EC - プロファイル 1 - Microsoft Edge'. The page title is 'CALS/EC 電子入札システム'. The date and time are '2022年12月22日 09時08分'. The page contains a navigation menu with '入札情報サービス', '電子入札システム', '検証機能', and '説明要求'. On the left, there are buttons for '調達案件一覧' and '登録者情報'. The main content area is titled '通知書一覧' and contains a table with the following data:

執行回数	通知書名	通知書発行日付	通知書確認
1	入札書受付票 ①	令和04年12月22日 (木) 09時08分	未参照
	通知書名	通知書発行日付	通知書確認
	指名通知書	令和04年12月22日 (木) 09時04分	参照済

Below the table is a button labeled '戻る' (Back).

操作説明

「入札書受付票」リンク①をクリックします。

項目説明

「戻る」ボタン : 調達案件一覧画面に戻ります。

(3) 入札書受付票の確認

入札書受付票の確認画面です。

入札書受付票

(株)テスト商会01
代表取締役社長
代表 1太郎 様

〇〇〇〇市
契約担当
契約太郎

下記の案件について下記の日時に入札書を受領しました。

記

案件番号	999105010020220171
案件名称	〇△口物品01
入札執行回数	1回目
受領番号	9991050100202201713100010000
入札書提出日時	令和04年12月22日 09時07分30秒
受付日時	令和04年12月22日 09時08分30秒
くじ入力番号	123
乱数	000
くじ番号	123

※電子くじの応札順序は入札書提出日時を使用します。

印刷 戻る

①

操作説明

印刷を行う場合、「印刷」ボタン①をクリックします。※1

※1 印刷ボタンをクリックしただけでは印刷されません。印刷用の別画面を表示します。

項目説明

「印刷」ボタン : 印刷用の別画面を表示します。
「戻る」ボタン : 前画面に戻ります。

(4) 入札書受付票の印刷

入札書受付票を印刷する画面です。

入札書受付票

(株)テスト商会01
代表取締役社長
代表 1太郎 様

〇〇〇〇市
契約担当
契約太郎

下記の案件について下記の日時に入札書を受領しました。

記

案件番号	999105010020220171
案件名称	○△□物品01
入札執行回数	1回目
受領番号	9991050100202201713100010000
入札書提出日時	令和04年12月22日 09時07分30秒
受付日時	令和04年12月22日 09時08分30秒
くじ入力番号	123
乱数	000
くじ番号	123

※電子くじの応札順序は入札書提出日時を使用します。

印刷

閉じる

操作説明

右クリックメニューの「印刷」①をクリックし、印刷完了後、「×」ボタン②をクリックし画面を閉じます。

1. 2. 4. 2 入札締切通知書の確認

入札締切が執行されると、入札締切通知書が発行されます。
本通知書を受領後、本項の操作を行います。

※本通知が発行されると、登録されている連絡先メールアドレスに通知受領のお知らせメールが発行されま
す。

(1) 調達案件一覧の表示

調達案件一覧で参加したい案件を検索、表示します。

2023年01月25日 11時31分 CALS/EC 電子入札システム

調達案件一覧

調達案件検索

契約管理番号 ※完全一致検索

案件番号

案件名称

入札方式

案件担当部署

課所

入札書締切日時 ~

開札日時 ~

表示件数

案件表示順序 昇順 降順

契約管理番号または案件番号のみの場合はチェックしてください

進捗状況

結果登録済の案件を表示しない場合はチェックしてください

表示案件 1-1
全案件数 1

No.	特定 調達案件	案件名称	進捗状況	証明書等/ 提案書等 提出 再提出	入札書/ 見積書 提出済	辞退届	辞退 申請書 提出	通知書	状況 確認	発注者から の アナウンス
1		〇△□物品指名01	入札書/ 見積書受付中					表示 未参照有り	表示	

表示案件 1-1
全案件数 1

操作説明

検索条件①を指定し、「検索」ボタン②をクリックし対象の案件を検索します。
確認する案件列-「通知書」欄の「表示」ボタン③をクリックします。

項目説明

- 「検索」ボタン : 現在設定されている条件で調達案件を検索します。
- 「<」ボタン : 前ページのデータを表示します。
- 「>」ボタン : 次ページのデータを表示します。
- 「表示」ボタン : 通知書一覧を表示します。

電子入札システム内に未参照の新しい通知書が届くと、「通知書」欄の「表示」ボタン下に「未参照有り」のコメントが表示されます。
全ての未参照の通知書の確認が完了すると、このコメントは消えます。

(2) 入札締切通知書の確認

入札締切通知書を確認するための一覧画面です。

執行回数	通知書名	通知書発行日付	通知書確認
1	入札締切通知書 ①	令和04年12月22日(木) 09時13分	未参照
	入札書受付票	令和04年12月22日(木) 09時08分	参照済

通知書名	通知書発行日付	通知書確認
日時変更通知書	令和04年12月22日(木) 09時14分	未参照
指名通知書	令和04年12月22日(木) 09時04分	参照済

戻る

操作説明

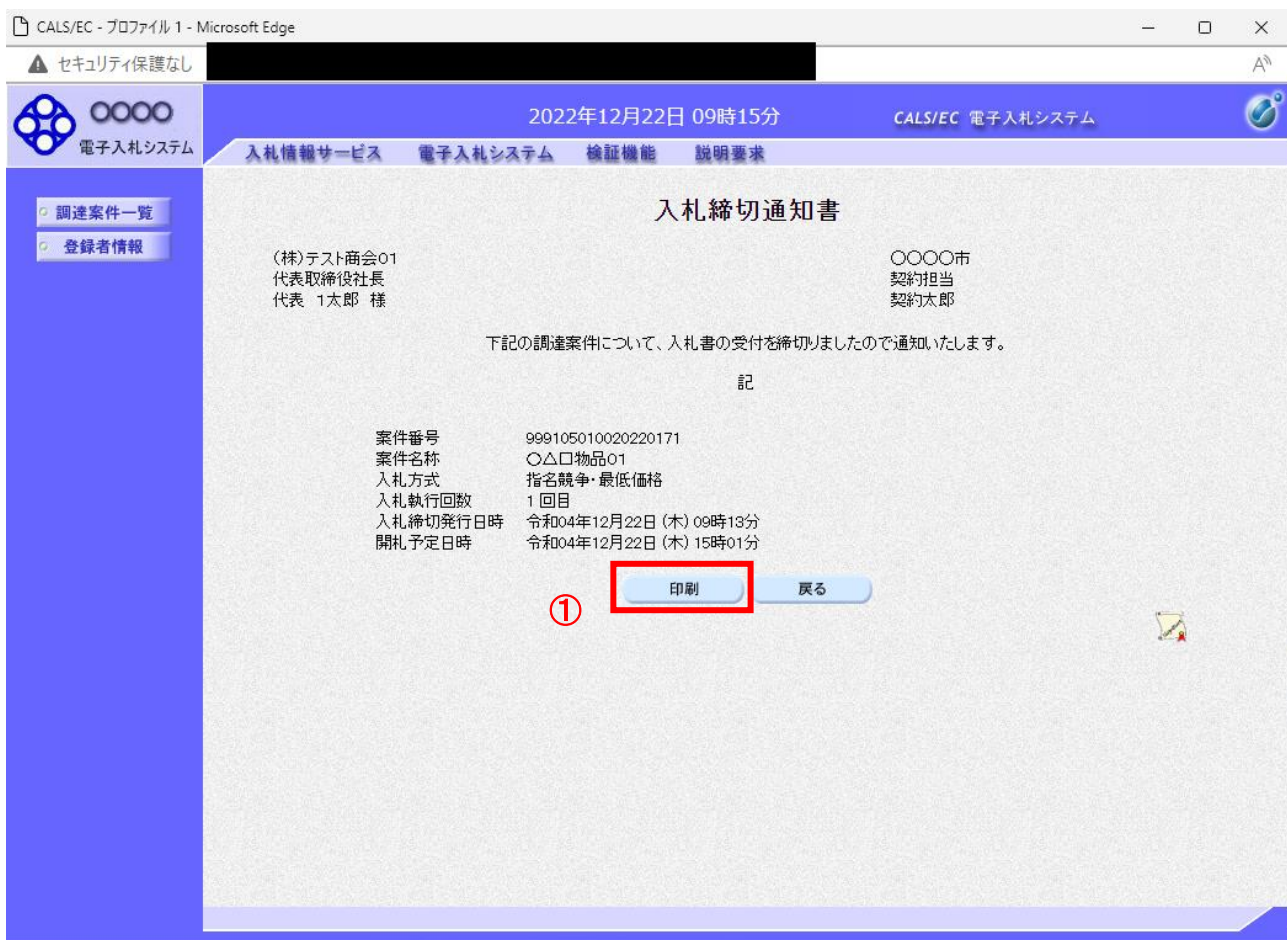
「入札締切通知書」リンク①をクリックします。

項目説明

「戻る」ボタン : 調達案件一覧画面に戻ります。

(3) 入札締切通知書の確認

入札締切通知書の確認画面です。



操作説明

印刷を行う場合、「印刷」ボタン①をクリックします。※1

※1 印刷ボタンをクリックしただけでは印刷されません。印刷用の別画面を表示します。

項目説明

「印刷」ボタン : 印刷用の別画面を表示します。
「戻る」ボタン : 前画面に戻ります。

(4) 入札締切通知書の印刷

入札締切通知書を印刷する画面です。

CALS/EC - プロファイル 1 - Microsoft Edge

about:blank

入札締切通知書

(株)テスト商会01
代表取締役社長
代表 1太郎 様

〇〇〇〇市
契約担当
契約太郎

下記の調達案件について、入札書の受付を締め切りましたので通知いたします。

記

案件番号	999105010020220171
案件名称	○△□物品01
入札方式	指名競争・最低価格
入札執行回数	1 回目
入札締切発行日時	令和04年12月22日(木) 09時13分
開札予定日時	令和04年12月22日(木) 15時01分

印刷

戻る Alt+左矢印

進む Alt+右方向キー

最新の情報に更新 Ctrl+R

名前を付けて保存 Ctrl+S

印刷 Ctrl+P

メディアをデバイスにキャスト

音声で読み上げる Ctrl+Shift+U

ページをコレクションに追加 >

共有

ページのソース表示 Ctrl+U

開発者ツールで調査する

操作説明

右クリックメニューの「印刷」①をクリックし、印刷完了後、「×」ボタン②をクリックし画面を閉じます。

1. 2. 4. 3 落札通知書の確認

落札判定登録が行われると、落札通知書が発行されます。
本通知書を受領後、本項の操作を行います。

※本通知が発行されると、登録されている連絡先メールアドレスに通知受領のお知らせメールが発行されます。

(1) 調達案件一覧の表示

調達案件一覧で参加したい案件を検索、表示します。

No.	特定 調達案件	案件名称	進捗状況	証明書等/ 提案書等 提出 再提出	入札書 見積書	辞退届	辞退 申請書	通知書	状況 確認	発注者から のアナウンス
1		○△□物品指名01	開札執行中		提出済			表示 未参照有り	表示	

操作説明

検索条件①をクリックし、「検索」ボタン②をクリックし対象の案件を検索します。
確認する案件列-「通知書」欄の「表示」ボタン③をクリックします。

項目説明

- 「検索」ボタン : 現在設定されている条件で調達案件を検索します。
- 「<」ボタン : 前ページのデータを表示します。
- 「>」ボタン : 次ページのデータを表示します。
- 「表示」ボタン : 通知書一覧を表示します。

電子入札システム内に未参照の新しい通知書が届くと、「通知書」欄の「表示」ボタン下に「未参照有り」のコメントが表示されます。
全ての未参照の通知書の確認が完了すると、このコメントは消えます。

(2) 落札通知書の確認

落札通知書を確認するための一覧画面です。

The screenshot shows a web browser window with the URL 'CALS/EC - プロファイル 1 - Microsoft Edge'. The page title is 'CALS/EC 電子入札システム'. The date and time are '2022年12月22日 09時17分'. The page contains a navigation menu with '入札情報サービス', '電子入札システム', '検証機能', and '説明要求'. On the left, there are buttons for '調達案件一覧' and '登録者情報'. The main content area is titled '通知書一覧' and contains two tables of notifications.

執行回数	通知書名	通知書発行日付	通知書確認
1	落札通知書 ①	令和04年12月22日 (木) 09時17分	未参照
	入札締切通知書	令和04年12月22日 (木) 09時13分	参照済
	入札書受付票	令和04年12月22日 (木) 09時08分	参照済

通知書名	通知書発行日付	通知書確認
日時変更通知書	令和04年12月22日 (木) 09時14分	未参照
指名通知書	令和04年12月22日 (木) 09時04分	参照済

Below the tables is a button labeled '戻る' (Back).

操作説明

「落札通知書」リンク①をクリックします。

項目説明

「戻る」ボタン : 調達案件一覧画面に戻ります。

(3) 落札通知書の確認
落札通知書の確認画面です。

Microsoft Edge: CALS/EC - プロファイル 1

セキュリティ保護なし

2022年12月22日 09時17分 CALS/EC 電子入札システム

入札情報サービス 電子入札システム 検証機能 説明要求

落札通知書

(株)テスト商会01
代表取締役社長
代表 1太郎 様

〇〇〇〇市
契約担当
契約太郎

9991(物品) 調達機関毎の文言です。落札者決定通知書

記

案件番号	999105010020220171
案件名称	〇△口物品01
入札方式	指名競争・最低価格
開札日時	令和04年12月22日(木) 09時16分
落札業者名	(株)テスト商会01
落札金額	60,000 円(税抜き) 66,000 円(税込み)
備考	

① 印刷 戻る

操作説明

印刷を行う場合、「印刷」ボタン①をクリックします。※1

※1 印刷ボタンをクリックしただけでは印刷されません。印刷用の別画面を表示します。

項目説明

「印刷」ボタン : 印刷用の別画面を表示します。
「戻る」ボタン : 前画面に戻ります。

(4) 落札通知書の印刷

落札通知書を印刷する画面です。

落札通知書

(株)テスト商会01
代表取締役社長
テスト 1太郎 様

〇〇〇〇機構
契約担当
契約太郎

9992 (物品) 調達機関毎の文言です。落札者決定通知書

記

案件番号	999205010020220021
案件名称	○△□物品指名01
入札方式	指名競争・最低価格
開札日時	令和05年01月25日(水) 11時36分
落札業者名	(株)テスト商会01
落札金額	66,000 円(税込み)
備考	

印刷 Ctrl+P

操作説明

右クリック印刷をクリックし、印刷完了後、画面右上の「×」ボタンで画面を閉じます。