

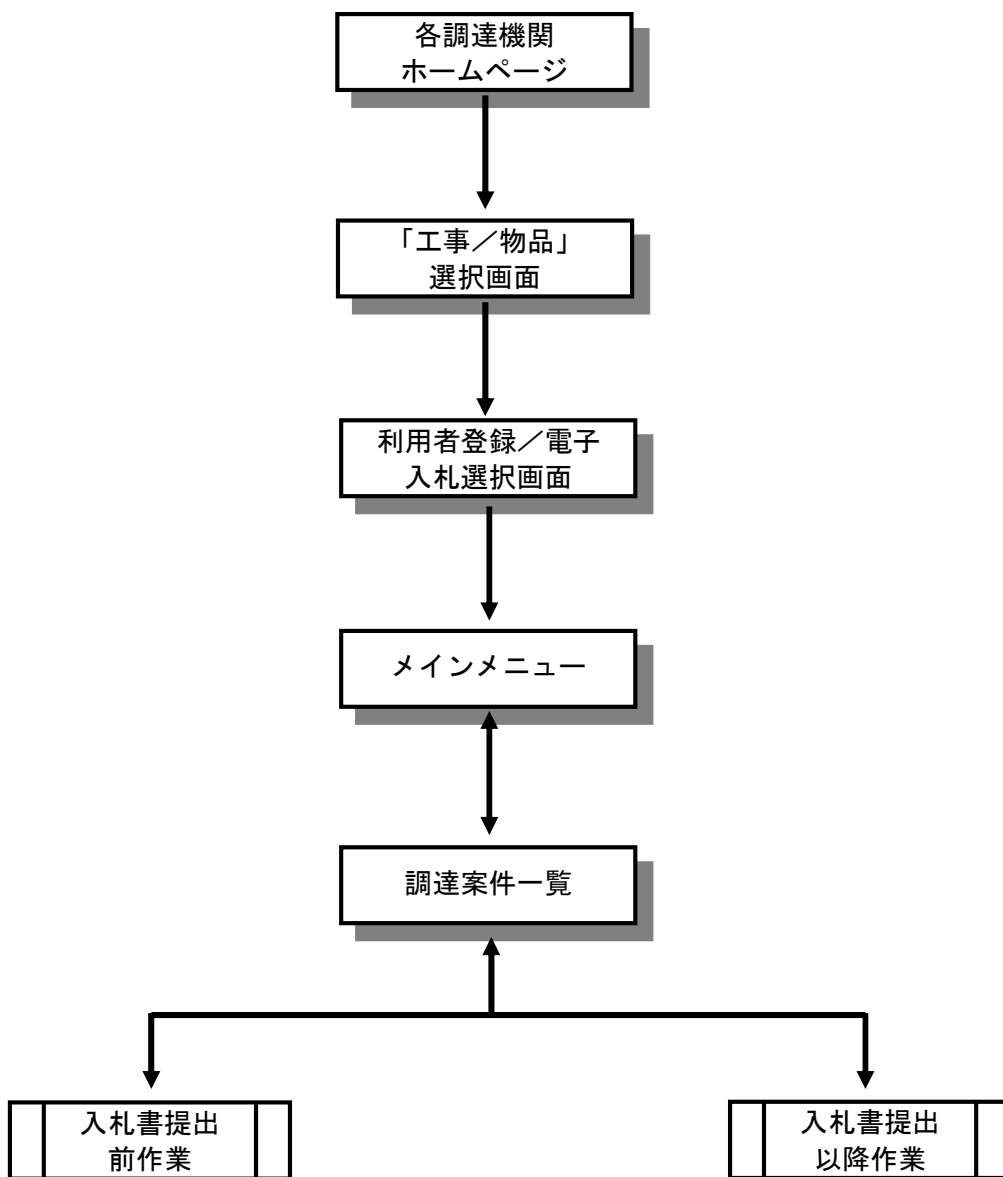
---

## 第3章 基本操作

この章では、電子入札システムの基本的な操作について説明します。

- 3. 1 電子入札システムにログインする場合
- 3. 2 調達案件一覧を表示する場合
- 3. 3 通知書等を確認する場合
- 3. 4 案件概要を表示する場合
- 3. 5 状況確認画面を表示する場合

## 電子入札システムの画面の遷移



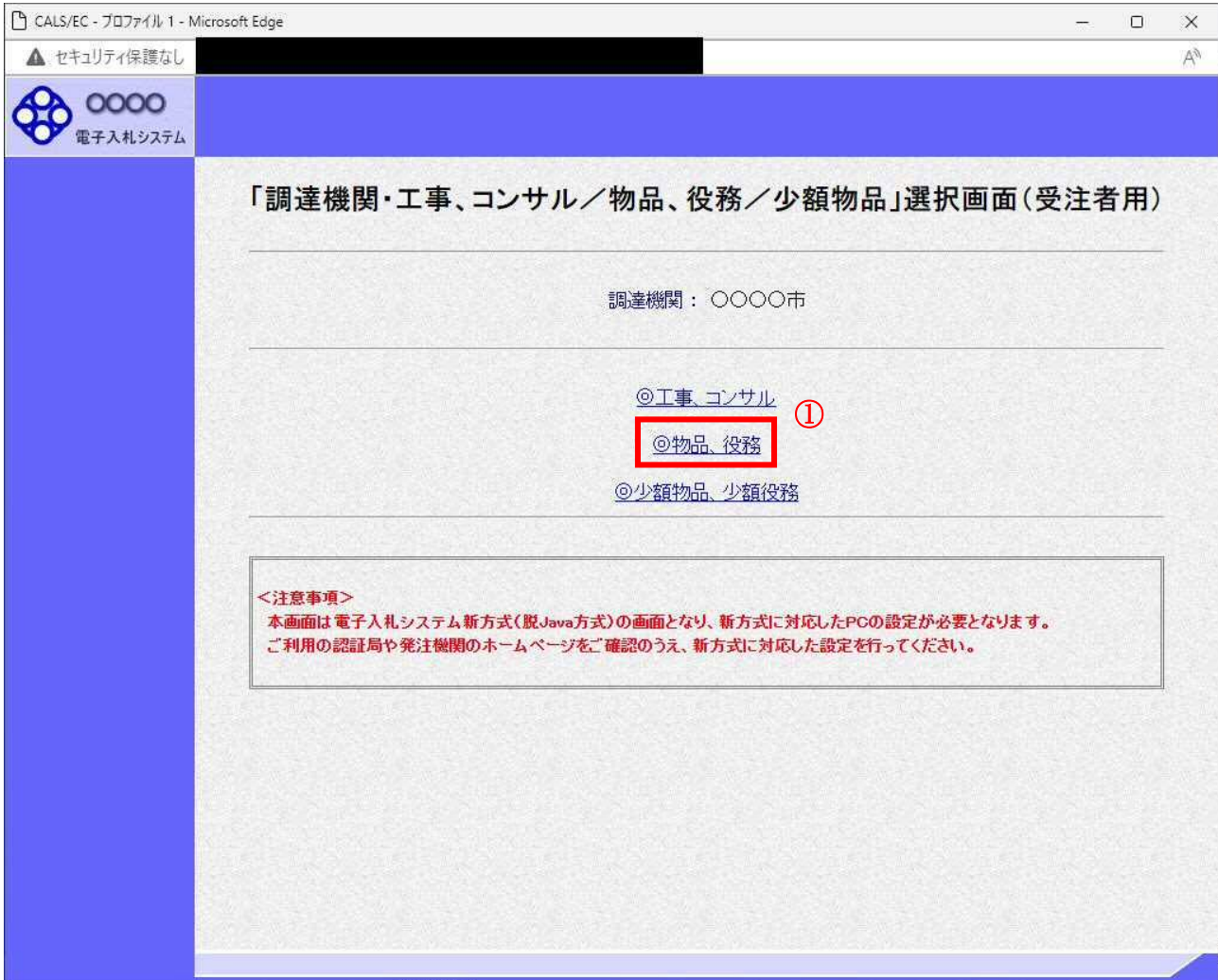
---

## 3. 1 電子入札システムに ログインする場合

### 3. 1 電子入札システムにログインする場合

#### 工事、コンサル／物品、役務選択

各調達機関のホームページより電子入札システムへ遷移できます。



#### 操作説明

◎物品、役務①を選択します。

## 利用者登録／電子入札選択

「利用者登録」と「電子入札システム」の選択を行う画面です。



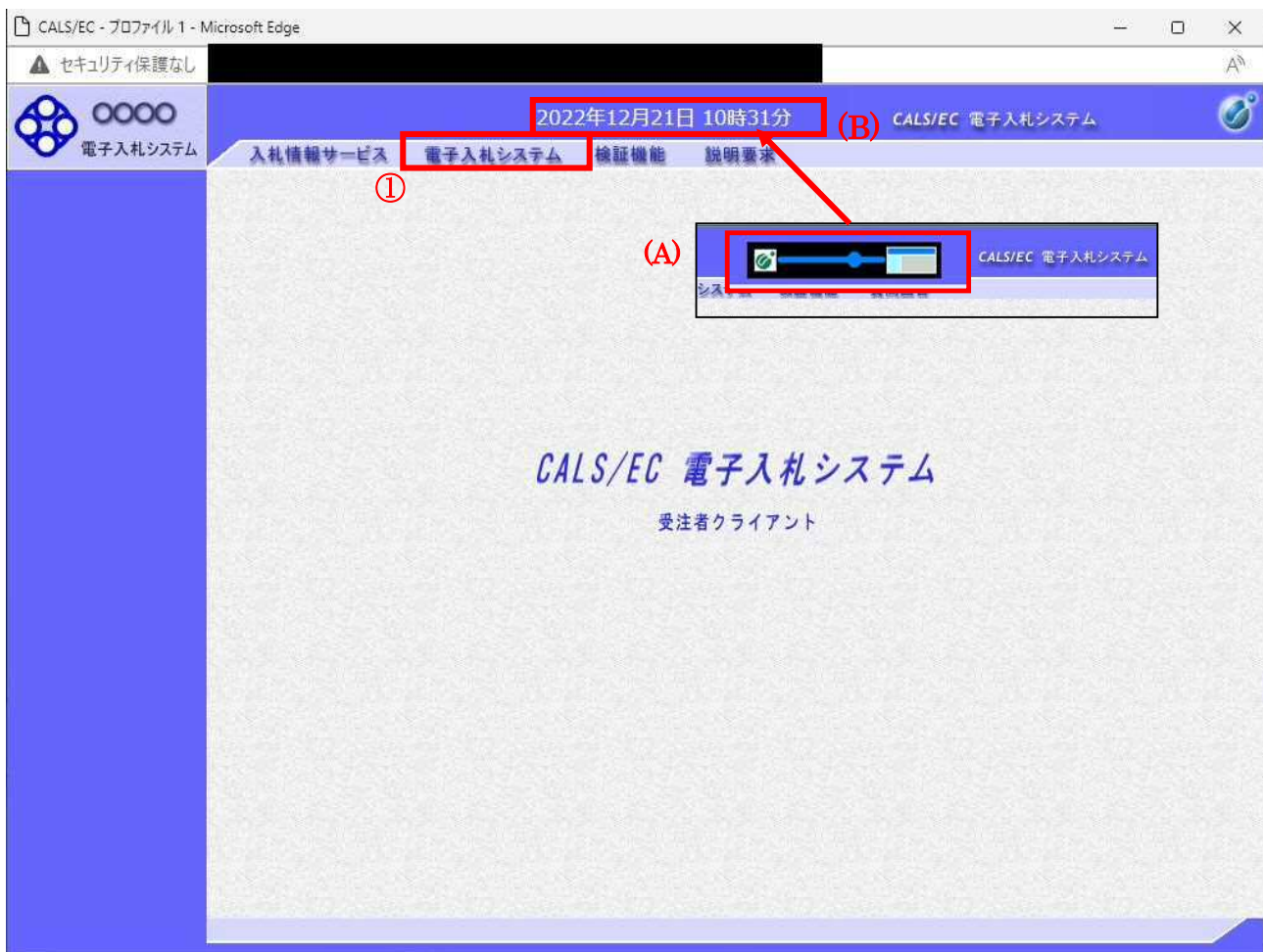
### 操作説明

電子入札システム①をクリックします。

## メインメニューの表示

電子入札システムの受注者機能を起動します。

また、この画面から入札情報公開システムを開くことができます。



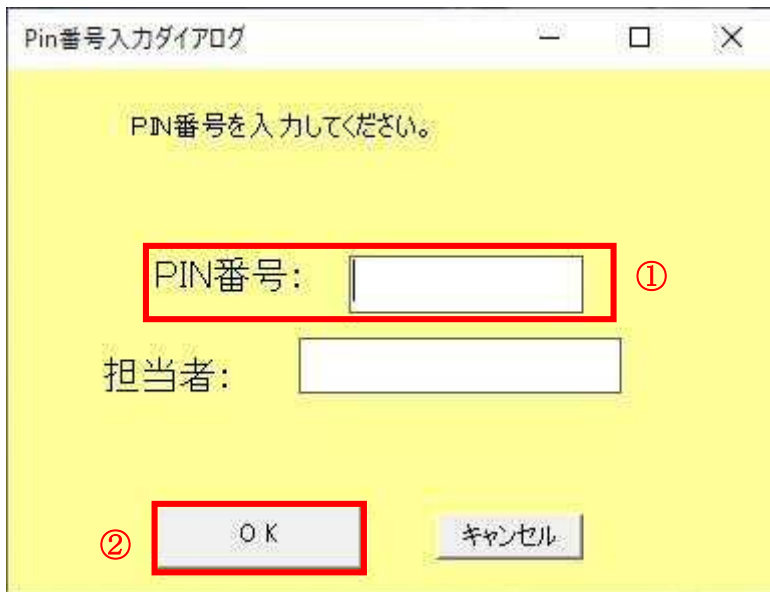
## 操作説明

中央上部(A)の表示が『〇〇〇〇年〇〇月〇〇日〇〇時〇〇分』(B)の表示に変わるのを確認します。(※(B)の時刻が表示されるまで操作しないでください)

(B)の時刻を表示したのを確認後、**電子入札システム①**をクリックします。

**入札情報サービス②**をクリックすると入札情報公開システムを開きます。

## IC カードPIN 番号入力



### 操作説明

IC カードをカードリーダーに差し込み、「PIN 番号」①に IC カードの PIN 番号を入力し OK ボタン②をクリックします。※ 1

### 項目説明

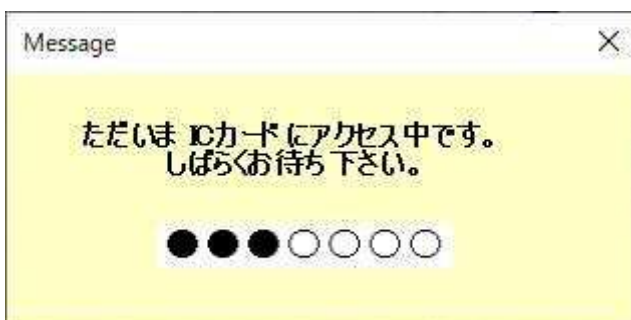
PIN 番号：使用する IC カードの PIN 番号を入力します。(PIN 番号とは暗証番号のことです)  
担当者：入力不要です。

※PIN 番号は半角英数字であり、入力した文字は“\*”で表示されます。

(例) 入力：0000 → 表示：\*\*\*\*

入力間違いの無い様ご注意ください。

※ 1 ログイン時や画面遷移をする際に下記メッセージが表示されます。  
本メッセージが表示されている間は操作しないでください。



## 調達案件の検索

案件の検索条件を設定する画面です。

2022年12月21日 10時34分 CALS/EC 電子入札システム

調達案件一覧

調達案件検索

● 契約管理番号  ※完全一致検索

○ 案件番号

案件名称

入札方式

案件担当部署

課所

入札締切日時  ~

開札日時  ~

表示件数

案件表示順序  ○昇順 ●降順

契約管理番号または案件番号のみの場合はチェックしてください

進捗状況

結果登録済みの案件を表示しない場合はチェックしてください

## 操作説明

案件の検索条件①を設定し、検索ボタン②を押下することにより、案件の一覧画面を表示します。

## 項目説明

- 検索ボタン : 検索条件①に設定された条件で調達案件を検索します。
- <ボタン : 前ページのデータを表示します。
- >ボタン : 次ページのデータを表示します。

(検索条件項目)

- 契約管理番号 : 調達案件の契約管理番号を入力します。(完全一致検索のみ)
- 案件番号 : 調達案件の案件番号を入力します。(部分検索可※②)  
※「契約管理番号または調達案件番号のみの場合はチェックしてください」をチェックした場合、18桁必須となります。
- 案件名称 : 調達案件の案件名称を入力します。(部分検索可※②)
- 入札方式 : 調達案件の入札方式を指定します。
- 進捗状況 (登録・審査) : 調達案件の進捗状態を指定します。
- 結果登録済み非表示 : 結果登録済みの案件を検索対象とするか、検索対象外とするかを選択できます。  
チェックをした場合、優先案件および進捗状況で指定した条件に加え、結果登録済みの案件が検索対象外となります。



---

案件担当部署	: 調達案件の担当部署を指定します。
入札書締切日時	: 調達案件の入札書締切期限に対する検索範囲を入力します。
開札日時	: 調達案件の開札日時に対する検索範囲を入力します。
表示件数	: 調達案件を画面に一度に表示する案件数を選択できます。
案件表示順序	: 調達案件の表示順序を指定します。

※①上記項目において、空欄の項目は、その条件は指定されていないものとみなされ、すべて表示されます。

※②(部分検索可)の項目は、名称などの文字列中に含まれる一部分の文字を検索することができます。文字は文字列のどこにあっても検索できます。

---

## 3. 2 調達案件一覧を表示する場合

## 3. 2 調達案件一覧を表示する場合

### 調達案件一覧の表示

検索画面で設定した条件に該当する案件情報の一覧を表示する画面です。

調達案件一覧

調達案件検索

契約管理番号  ※完全一致検索

案件番号

案件名称

入札方式

進捗状況

案件担当部署

課所

入札書締切日時  ~

開札日時  ~

表示件数

案件表示順序   昇順  降順

1

No.	特定 調達案件	案件名称	進捗状況	証明書等/ 提案書等 提出 再提出	入札書 見積書	辞退届	辞退 申請書	通知書	状況 確認	発注者から のアナウンス
1		<a href="#">○△□物品01</a>	案件登録済み	提出						

表示案件 1-1  
全案件数 1

### 操作説明

①の各ボタンをクリックすることで、通知書の表示などを行います。

### 項目説明

- 検索ボタン : 検索条件①に設定された条件で調達案件を検索します。
- <ボタン : 前ページのデータを表示します。
- >ボタン : 次ページのデータを表示します。

---

## 操作説明

証明書提出、提案書提出、受付票表示、通知書表示、入札書提出、見積書提出を行う一覧を表示する場合に用いる画面です。この画面から以下の処理が行えます。

- 一般競争入札方式
  - ・ 入札参加資格確認申請書の提出、再提出
  - ・ 入札書の提出
  - ・ 通知書一覧の表示
  
- 指名競争札方式
  - ・ 入札書の提出
  - ・ 通知書一覧の表示
  
- 随意契約方式（特定者）、随意契約方式（複数参加）、随意契約方式（オープンカウンタ）
  - ・ 見積書の提出
  - ・ 通知書一覧の表示

※各処理の詳細については、第4章を参照してください。

- 案件概要の表示 [調達案件名称のリンク]（3. 4 案件概要を表示する場合を参照）  
調達案件の各種日程等を確認することができます。
  
- 状況確認画面の表示（3. 5 状況確認画面を表示する場合を参照）  
調達案件の状況を確認することができます

---

### 3. 3 通知書等を確認する場合

### 3. 3 通知書等を確認する場合

#### 調達案件一覧画面の表示

調達案件一覧画面から、該当案件にて受け取った通知書の一覧画面へ遷移します。

The screenshot shows the '調達案件一覧' (Procurement Case List) page. The search filter includes fields for contract management number, case name, entry method, department, and dates. The table below lists one case with various status buttons. The '通知書' (Notification) column is highlighted with a red box, and the '表示' (Display) button is circled with a '1'.

No.	特定調達案件	案件名称	進捗状況	証明書等/提案書等 提出 再提出	入札書 見積書	辞退届	辞退 申請書	通知書	状況 確認	発注者からの アナウンス
1		○△□物品01	審査結果通知中	提出済	提出	提出		表示 未参照有り	表示	

#### 操作説明

通知書欄にある表示ボタン① をクリックします。

## 通知書一覧画面の表示

該当案件で、現在受け取っている通知書の一覧を表示する画面です。通知書の確認を行うと通知書確認②が未参照から参照済に変わります。

通知書一覧

執行回数	通知書名	通知書発行日付	通知書確認
1	<a href="#">入札締切通知書</a>	令和04年12月21日(水) 11時01分	未参照
	<a href="#">入札書受付票</a>	令和04年12月21日(水) 10時55分	未参照
通知書名		通知書発行日付	通知書確認
	<a href="#">日時変更通知書</a>	令和04年12月21日(水) 11時01分	未参照
	<a href="#">証明書等審査結果通知書</a>	令和04年12月21日(水) 10時37分	参照済
	<a href="#">証明書等受付通知書</a>	令和04年12月21日(水) 10時35分	参照済

戻る

## 操作説明

各通知書名①をクリックすると、該当通知書が表示されます。通知書の確認が終了した場合、戻るボタン③をクリックします。

## 項目説明

戻るボタン : 前の画面に戻ります。

---

## 3. 4 案件概要を表示する場合



### 3. 4 案件概要を表示する場合

#### 調達案件概要の表示

The screenshot shows the '調達案件一覧' (Procurement Case List) page in the CALS/EC system. The page includes a search form with various filters and a table of results. The 'Case Name' column in the table is highlighted with a red box and a circled '1'.

検索条件:

- 契約管理番号:  ※完全一致検索
- 案件番号:
- 案件名称:  ○△□
- 入札方式:  全て
- 進捗状況:  全て
- 案件担当部署:  総務部
- 結果登録済の案件を表示しない場合はチェックしてください
- 課所:  全て
- 入札書締切日時:  ~
- 開札日時:  ~
- 表示件数:  10
- 表示案件 1-1 全案件数 1
- 案件表示順序:  案件番号  昇順  降順

No.	特定 調達案件	案件名称	進捗状況	証明書等/ 提案書等 提出 再提出	入札書 見積書	辞退届	辞退 申請書	通知書	状況 確認	発注者から のアナウンス
1		○△□物品01	案件登録済み	提出						

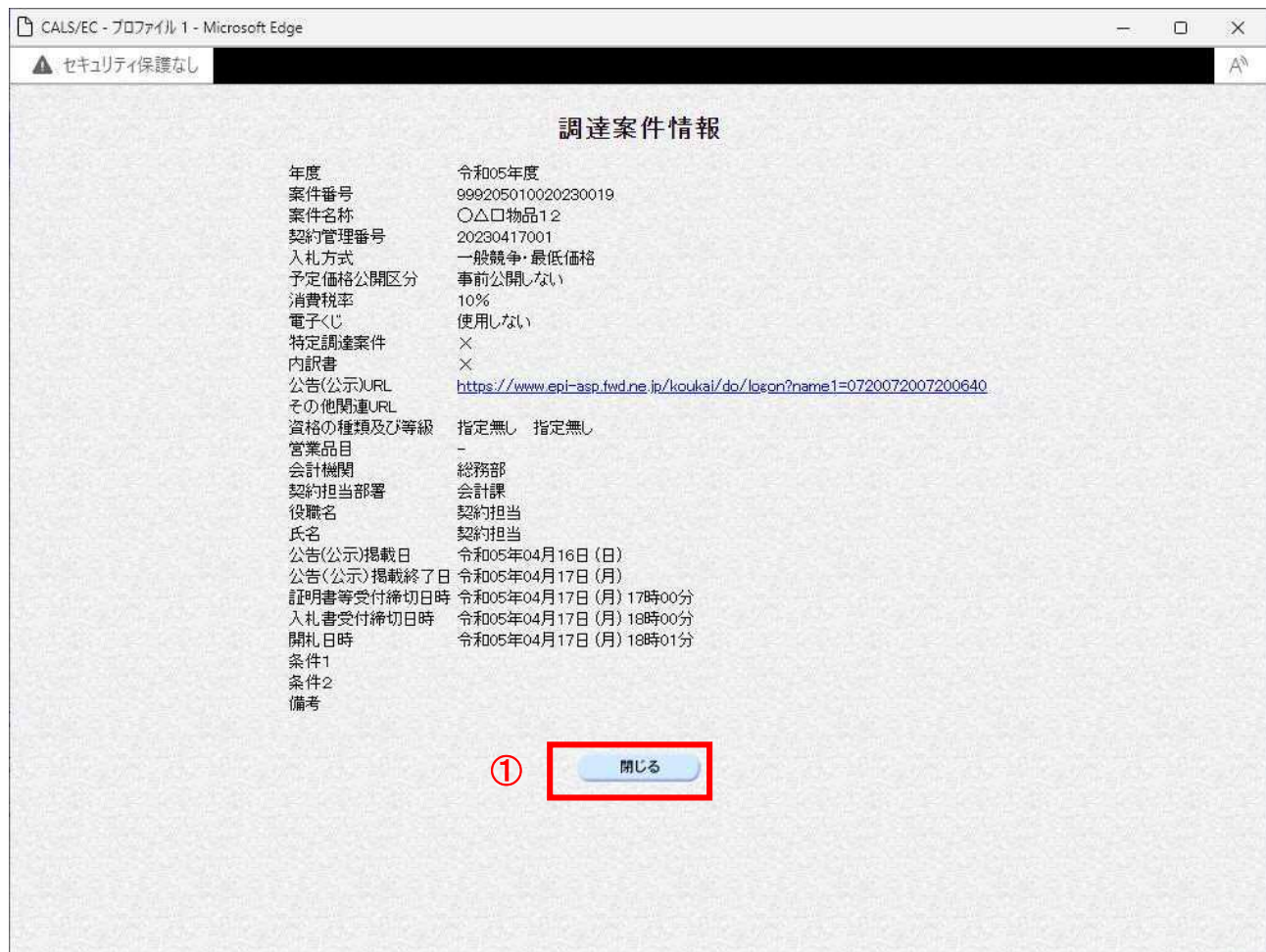
表示案件 1-1 全案件数 1

#### 操作説明

調達案件一覧の案件名称欄①にある件名をクリックすると調達案件情報画面が開きます。

## 調達案件概要の表示

案件情報の詳細です。



The screenshot shows a Microsoft Edge browser window with the title 'CALS/EC - プロファイル 1 - Microsoft Edge'. The address bar shows a security warning '▲ セキュリティ保護なし'. The main content area is titled '調達案件情報' and displays a list of procurement details. At the bottom center, there is a blue button labeled '閉じる' (Close) with a red circle containing the number '1' next to it, indicating the button to click to close the page.

項目	内容
年度	令和05年度
案件番号	999205010020230019
案件名称	○△□物品12
契約管理番号	20230417001
入札方式	一般競争・最低価格
予定価格公開区分	事前公開しない
消費税率	10%
電子くじ	使用しない
特定調達案件	×
内訳書	×
公告(公示)URL	<a href="https://www.epi-asp.twd.ne.jp/koukai/do/login?name=0720072007200640">https://www.epi-asp.twd.ne.jp/koukai/do/login?name=0720072007200640</a>
その他関連URL	
資格の種類及び等級	指定無し 指定無し
営業品目	-
会計機関	総務部
契約担当部署	会計課
役職名	契約担当
氏名	契約担当
公告(公示)掲載日	令和05年04月16日(日)
公告(公示)掲載終了日	令和05年04月17日(月)
証明書等受付締切日時	令和05年04月17日(月)17時00分
入札書受付締切日時	令和05年04月17日(月)18時00分
開札日時	令和05年04月17日(月)18時01分
条件1	
条件2	
備考	

## 操作説明

閉じるボタン①をクリックするとこの画面を閉じます。

---

## 3. 5 状況確認画面を表示する場合

## 3. 5 状況確認画面を表示する場合

### 3. 5. 1 単一品目の場合

#### 状況確認画面の表示

調達案件一覧画面から、該当案件の状況確認画面へ遷移します。



#### 操作説明

状況確認欄にある表示ボタン①をクリックします。

表示ボタンは、参加資格がある調達案件の行に表示されます。

また、随意契約方式・オープンカウンタなど、参加資格の判定がない調達案件の場合は、見積書提出後に表示ボタンが表示されます。

#### 項目説明

表示ボタン : 開札までは、入札（見積）状況確認画面に遷移します。  
開札後～落札者決定までは、開札結果確認画面に遷移します。  
落札者決定後は、落札状況確認画面に遷移します。

## 入札（見積）状況確認画面の表示

入札書（見積書）を提出した後は、入札（見積）状況確認画面に自社の情報が表示されます。ここでは、入札状況確認画面で説明します。

2023年04月17日 16時38分 CALS/EC 電子入札システム

入札情報サービス 電子入札システム 検証機能 説明要求

### 入札状況確認

案件番号 999205010020160116  
案件名称 ○△□物品案件01  
入札方式 一般競争・最低価格  
証明書等受付締切日時 平成29年01月16日（月）15時00分  
入札書受付締切日時 平成29年01月16日（月）16時15分  
開札予定日時 平成29年01月16日（月）16時16分  
執行回数 1回目

最新表示

受付番号	企業ID	企業名称
9992050100201601163100010001	99921000000000011	(株)テスト商会01

① 戻る

## 操作説明

表示内容を更新したい場合、最新表示ボタンをクリックします。  
確認が終了した場合、戻るボタン①をクリックします。

## 項目説明

最新表示ボタン : 状況確認画面を最新状態にします。  
戻るボタン : 前の画面に戻ります。

## 開札結果確認画面の表示

開札結果確認画面に自社の情報が表示されます。

The screenshot shows the '開札結果確認' (Bid Result Confirmation) screen. The page header includes the date and time '2023年04月17日 16時40分' and the system name 'CALS/EC 電子入札システム'. The main content area displays the following information:

開札結果確認

案件番号 999205010020170004  
案件名称 ○△□案件5  
入札方式 一般競争・最低価格  
入札書締切日時 平成29年01月19日(木) 14時12分  
開札日時 令和05年04月11日(火) 18時45分  
開札結果 保留

最新表示

執行回数	企業ID	業者名称	入札金額 (税抜き)	備考
1	9992100000000011	(株)テスト商会01		

① 戻る

## 操作説明

表示内容を更新したい場合、最新表示ボタンをクリックします。

確認が終了した場合、戻るボタン①をクリックします。

## 項目説明

最新表示ボタン : 状況確認画面を最新状態にします。

戻るボタン : 前の画面に戻ります。

## 落札状況確認画面の表示

落札者が決定した場合（不調も含む）、落札状況確認画面に入札（見積）に参加した業者の情報が表示されます。

2023年04月17日 16時41分 CALS/EC 電子入札システム

電子入札システム

入札情報サービス 電子入札システム 検証機能 説明要求

### 落札状況確認

案件番号 999205010020220007  
案件名称 ○△□物品01  
入札方式 一般競争・最低価格  
入札書締切日時 令和05年01月24日(火) 11時49分  
開札日時 令和05年01月24日(火) 12時38分

最新表示

執行回数	企業ID	業者名称	入札金額 (税抜き)	落札金額 (税込み)	備考
1	9992100000000003	(株)テスト商会03	¥70,000		
	9992100000000011	(株)テスト商会01	¥60,000	¥66,000	落札
	9992100000000017	(株)テスト商会02	¥40,000		
		計3社			

① 戻る

## 操作説明

表示内容を更新したい場合、最新表示ボタンをクリックします。  
確認が終了した場合、戻るボタン①をクリックします。

## 項目説明

最新表示ボタン : 状況確認画面を最新状態にします。  
戻るボタン : 前の画面に戻ります。

### 3. 5. 2 複数品目の場合

#### 状況確認画面の表示

調達案件一覧画面から、該当案件の状況確認画面へ遷移します。

The screenshot shows the '調達案件一覧' (Procurement Case List) screen in the CALS/EC system. The page title is '調達案件一覧' and the search section is '調達案件検索'. The search criteria include: 契約管理番号 (Contract Management Number) with a search type of '※完全一致検索' (Exact Search); 案件番号 (Case Number); 案件名称 (Case Name) '○△□'; 入札方式 (Bidding Method) '全て'; 案件担当部署 (Responsible Department) '総務部'; 課所 (Division) '全て'; 入札締切日時 (Closing Date/Time) and 開札日時 (Opening Date/Time) fields; 表示件数 (Number of Items to Display) '10'; and 案件表示順序 (Case Display Order) '案件番号' (Case Number) with options for '昇順' (Ascending) and '降順' (Descending). The search results table has columns for No., 特定調達案件 (Specified Procurement Case), 案件名称 (Case Name), 進捗状況 (Progress Status), 証明書等/提案書等 (Certificates/Proposals) with sub-columns for '提出' (Submitted) and '再提出' (Resubmitted); 入札書/見積書 (Bidding/Estimate) with '提出' (Submitted); 辞退届 (Resignation Notice) with '提出' (Submitted); 辞退申請書 (Resignation Application); 通知書 (Notification); 状況確認 (Status Confirmation) with a '表示' (Display) button; and 発注者からのアナウンス (Announcement from the Buyer). The first row shows '○△□物品01' with '審査結果通知中' (Under review) and a '表示' (Display) button in the '状況確認' column, which is highlighted with a red box and a circled '1'. The page also shows '表示案件 1-1' and '全案件数 1' (Total number of cases: 1).

#### 操作説明

状況確認欄にある表示ボタン①をクリックします。

表示ボタンは、参加資格がある調達案件の行に表示されます。随意契約方式・オープンカウンタなど、参加資格の判定がない調達案件の場合は、見積書提出後に表示ボタンが表示されます。

#### 項目説明

表示ボタン : 開札までは、見積状況確認画面に遷移します。  
開札後～落札者決定までは、開札結果画面に遷移します。  
落札者決定後は、落札状況確認画面に遷移します。



## 状況確認画面の表示

開札までは、見積状況確認画面が表示されます。

開札後～落札者決定までは、開札結果確認画面が表示されます。

落札者決定後（不調も含む）は、落札状況確認画面が表示されます。

ここでは、見積状況確認画面で説明します。

最新表示

No.	品目名称 規格	単位	予定数量	見積状況
1	品目1 規格	単位	1	表示 ①
2	品目2 規格	単位	1	表示
3	品目3 規格	単位	1	表示

戻る

## 操作説明

見積状況欄にある表示ボタン①をクリックし、品目見積状況確認画面へ遷移します。

開札結果確認画面の場合、開札状況欄にある表示ボタンをクリックします。

落札状況確認画面の場合、落札状況欄にある表示ボタンをクリックします。

## 項目説明

最新表示ボタン

: 状況一覧画面を最新状態にします。

表示ボタン

: 品目見積状況一覧画面を表示します。

開札結果確認画面の場合、品目開札状況一覧画面を表示します。

落札状況確認画面の場合、品目落札状況一覧画面を表示します。

戻るボタン

: 前の画面に戻ります。

## 品目見積状況確認画面の表示

見積書を提出した後は、品目見積状況確認画面に自社の情報が表示されます。

品目見積状況確認

案件番号 999205010020230020  
案件名称 ○△□物品13  
入札方式 随意契約・オープンカウンタ・少額・単価・品目別  
見積書受付締切日時 令和05年04月17日(月)20時00分  
開札予定日時 令和05年04月17日(月)20時01分  
執行回数 1回目

前へ No. 1 次へ

品目名称 品目1  
規格 規格  
品目備考 備考

最新表示

受付番号	企業ID	企業名称
9992050100202300203101010001	9992100000000011	(株)テスト商会01

① 戻る

## 操作説明

表示内容を更新したい場合、最新表示ボタンをクリックします。  
確認が終了した場合、戻るボタン①をクリックします。

## 項目説明

- 前へボタン : 前の品目を表示します。
- 次へボタン : 次の品目を表示します。
- 最新表示ボタン : 品目見積状況確認画面を最新状態にします。
- 戻るボタン : 前の画面に戻ります。

## 品目開札結果確認画面の表示

品目開札結果確認画面に自社の情報が表示されます。

2023年04月17日 17時07分 CALS/EC 電子入札システム

電子入札システム 入札情報サービス 電子入札システム

### 品目開札結果確認

案件番号 999205010020230020  
案件名称 ○△□物品13  
入札方式 随意契約・オープンカウンタ・少額・単価・品目別  
見積書締切日時 令和05年04月17日(月)17時04分  
開札日時 令和05年04月17日(月)17時05分

前へ No. 1 次へ

品目名称 品目1  
規格 規格  
品目備考 備考

最新表示

執行回数	企業ID	業者名称	見積金額 (税抜き)	備考
1	9992100000000011	(株)テスト商会01	¥100,0000	

① 戻る

## 操作説明

表示内容を更新したい場合、最新表示ボタンをクリックします。  
確認が終了した場合、戻るボタン①をクリックします。

## 項目説明

- 前へボタン : 前の品目を表示します。
- 次へボタン : 次の品目を表示します。
- 最新表示ボタン : 品目開札結果確認画面を最新状態にします。
- 戻るボタン : 前の画面に戻ります。

## 品目落札状況確認画面の表示

落札者が決定した場合（不調も含む）、品目落札状況確認画面に見積に参加した業者の情報が表示されます。

2023年04月17日 17時09分 CALS/EC 電子入札システム

電子入札システム 入札情報サービス 電子入札システム

### 品目落札状況確認

案件番号 999205010020230020  
案件名称 ○△□物品13  
入札方式 随意契約・オープンカウンタ・少額・単価・品目別  
見積書締切日時 令和05年04月17日 (月) 17時04分  
開札日時 令和05年04月17日 (月) 17時05分

前へ No. 1 次へ

品目名称 品目1  
規格 規格  
品目備考 備考

最新表示

執行回数	企業ID	業者名称	見積金額 (税抜き)	落札金額 (税込み)	状態
1	9992100000000002	(株)テスト商会02	¥110.0000		
	9992100000000011	(株)テスト商会01	¥100.0000	¥110.0000	落札
計2社					

① 戻る

## 操作説明

表示内容を更新したい場合、最新表示ボタンをクリックします。  
確認が終了した場合、戻るボタン①をクリックします。

## 項目説明

前へボタン : 前の品目を表示します。  
次へボタン : 次の品目を表示します。  
最新表示ボタン : 品目落札状況確認画面を最新状態にします。  
戻るボタン : 前の画面に戻ります。