

電子入札サービス
電子入札システム
操作マニュアル
(質問回答—受注者用)
Ver. 01. 13

令和5年6月

【 改訂履歴 】

- ・ 2005 年 12 月 Ver. 01. 00 新規作成
- ・ 2008 年 05 月 Ver. 01. 01 一般競争入札（入札後資格確認型）追加に伴う画面更新
- ・ 2009 年 10 月 Ver. 01. 02 同等品申請機能追加
- ・ 2011 年 11 月 Ver. 01. 03 入札説明書・案件内容についての質問を行う場合
「説明要求内容の登録内容確認画面」に補足説明を追加
- ・ 2012 年 04 月 Ver. 01. 04 サービス名称の変更及び機能追加による画像差し換え
- ・ 2012 年 08 月 Ver. 01. 05 機能追加による操作説明追加・画像差し換え
- ・ 2013 年 02 月 Ver. 01. 06 機能追加による画像差し換え
- ・ 2013 年 09 月 Ver. 01. 07 JRE7 対応による画面差し替え
- ・ 2014 年 01 月 Ver. 01. 08 機能追加による操作説明追加・画像差し換え
- ・ 2015 年 06 月 Ver. 01. 09 画面変更に伴う変更
- ・ 2017 年 06 月 Ver. 01. 10 画面の差し替え
- ・ 2020 年 04 月 Ver. 01. 11 新方式（脱 Java 方式）に関する変更（ログイン画面の変更）
- ・ 2020 年 10 月 Ver. 01. 12 従来方式（Java 方式）の記述を削除
- ・ 2023 年 06 月 Ver. 01. 13 IE11 のサポート終了に伴う画面差替等

目次

1. 質問回答	1
1. 1 質問回答機能にログインする場合	1.1
1. 2 入札説明書・案件内容についての質問を行う場合	1.2
1. 3 「参加資格なし/非指名/非選定/非特定」の理由請求を行う場合	1.3
1. 4 非落札者理由請求を行う場合	1.4
1. 5 同等品申請を行う場合	1.5
1. 6 入札説明書・案件内容質問の回答を表示する場合	1.6
1. 7 「参加資格なし/非指名/非選定/非特定」の理由請求の回答を表示する場合	1.7
1. 8 非落札者理由請求の回答を表示する場合	1.8
1. 9 同等品申請の回答を表示する場合	1.9

※本マニュアルの画面は標準版の画面となります。実際に稼動するシステムとは発注機関ロゴ及びレイアウト、入札方式名称等が一部異なる場合があります。

質問回答

第1章 質問回答

- ・電子入札システムの案件に対して、説明要求を行うことができます。

このマニュアルでは以下のようになっています。

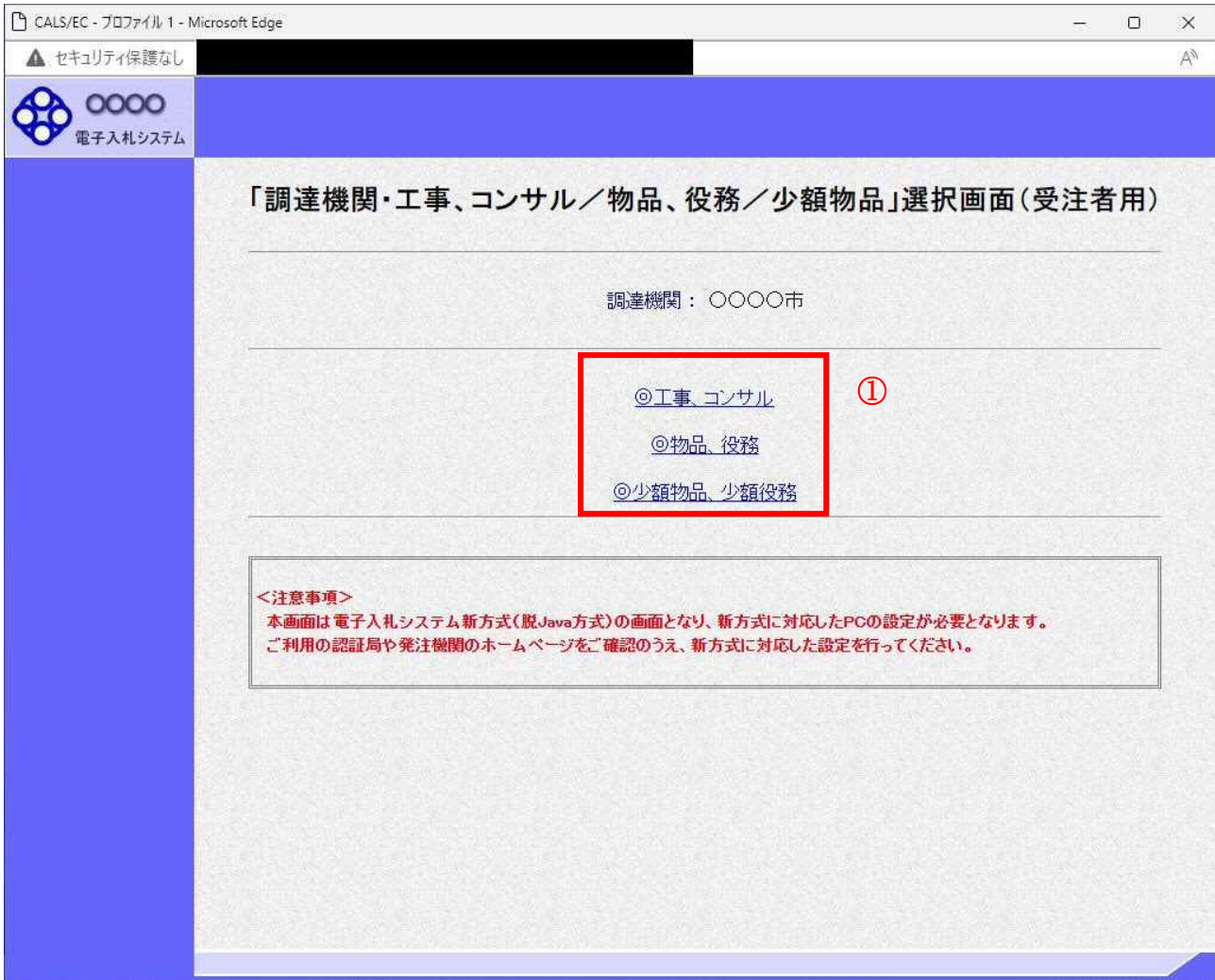
1. 1 質問回答機能にログインする場合。
1. 2 入札説明書・案件内容についての質問を行う場合
1. 3 「参加資格なし/非指名/非選定/非特定」の理由請求を行う場合
1. 4 非落札者理由請求を行う場合
1. 5 同等品申請を行う場合
1. 6 入札説明書・案件内容質問の回答を表示する場合
1. 7 「参加資格なし/非指名/非選定/非特定」の理由請求の回答を表示する場合
1. 8 非落札者理由請求の回答を表示する場合
1. 9 同等品申請の回答を表示する場合

1. 1 質問回答機能にログインする場合

1. 1 質問回答機能にログインする場合

メインメニュー（受注者）の表示

ホームページより、電子入札システムへ遷移できます。



操作説明

「◎工事、コンサル」、「◎物品、役務」、「◎少額物品 少額役務」①のいずれかをクリックします。

利用者登録／電子入札選択画面（受注者用）の表示

電子入札システム画面を表示するための画面です。

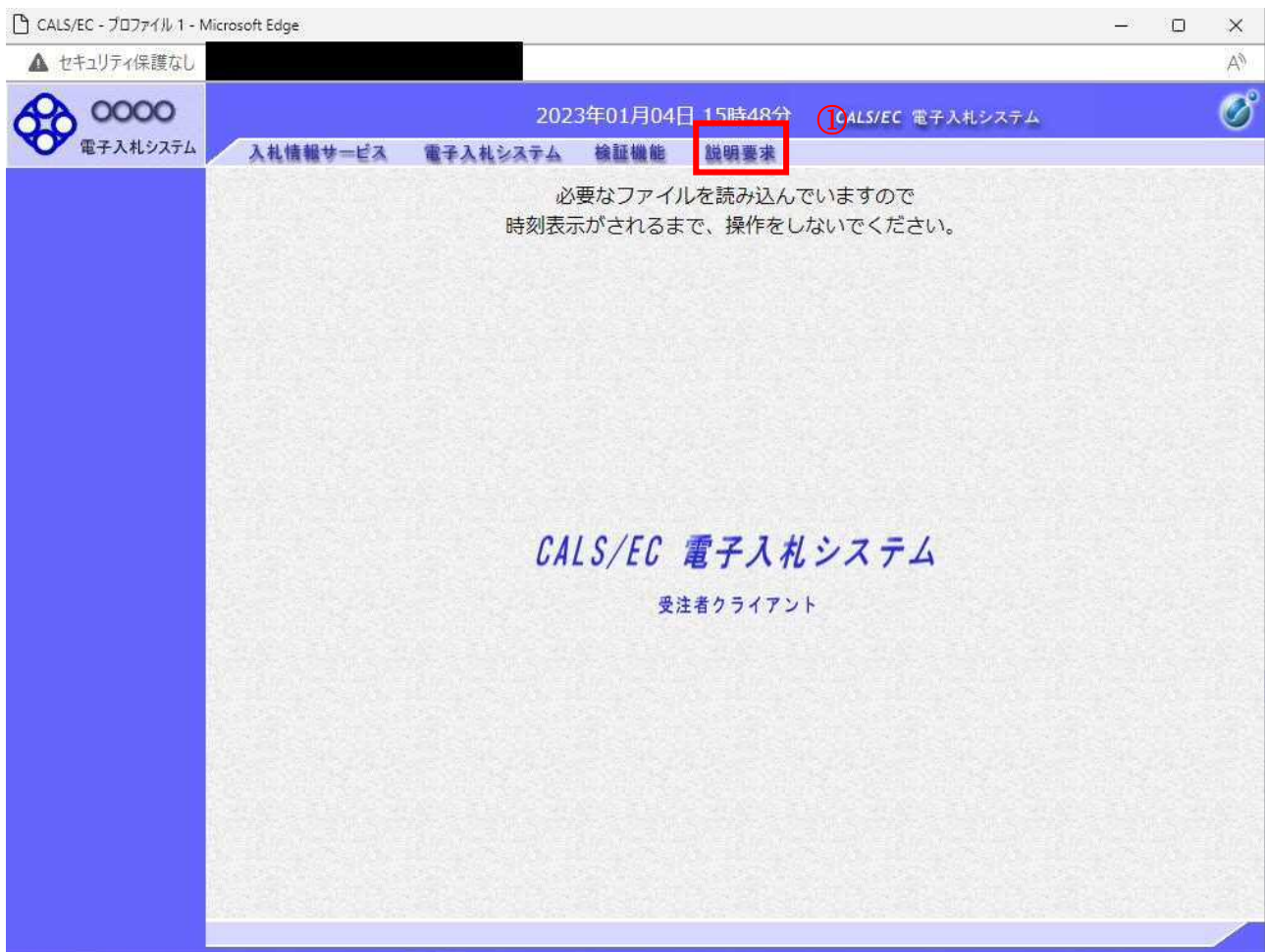


操作説明

「電子入札システム」リンク①をクリックします。

電子入札メニューの表示

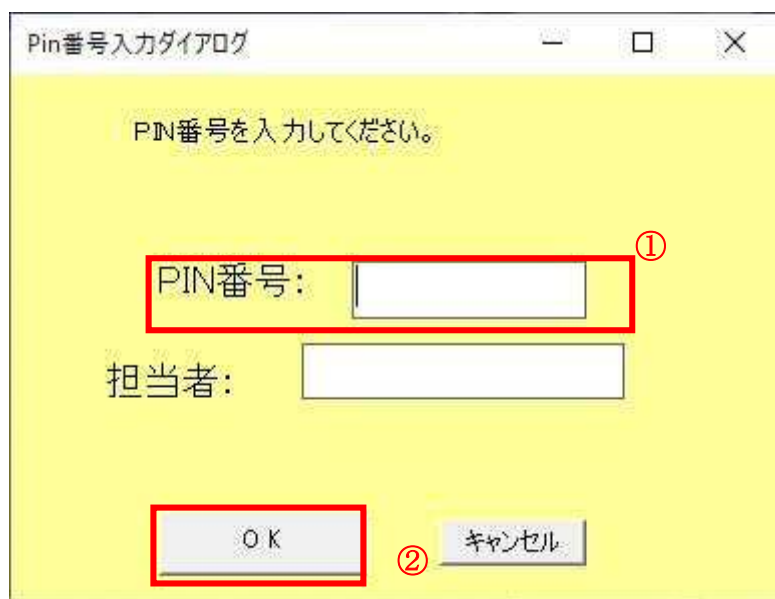
電子入札（受注者）のトップメニュー画面です。



操作説明

説明要求①をクリックすることにより、メインメニュー画面を表示します。

PIN 番号入力



The screenshot shows a dialog box titled "Pin番号入力ダイアログ" (PIN Number Input Dialog). The background is yellow. At the top, it says "PIN番号を入力してください。" (Please enter the PIN number.). Below this, there are two input fields: "PIN番号:" (PIN number) and "担当者:" (Operator). The "PIN番号:" field is highlighted with a red box and a circled "1" next to it. Below the input fields, there are two buttons: "OK" and "キャンセル" (Cancel). The "OK" button is highlighted with a red box and a circled "2" next to it.

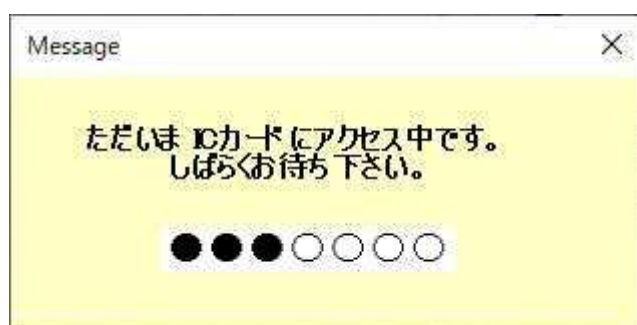
操作説明

ICカードをカードリーダーに差し込みます。

PIN 番号①を入力後、OK ボタン②をクリックします。※1

入力した PIN 番号が正しければ、質問回答にログインされます。

※1 ログイン時や画面遷移をする際に下記メッセージが表示されます。
本メッセージが表示されている間は操作しないでください。



調達案件検索画面の表示

質問回答機能の調達案件検索画面です。

操作説明

各左メニュー①については以下のようになっています。

入札説明書・案件内容ボタン : 入札説明書・案件内容に関する質問を登録する場合にクリックします。

「参加資格なし/非指名/非選定/非特定」の理由請求ボタン : 参加資格なし等を受けた場合理由を請求する場合にクリックします。

非落札者理由請求ボタン : 非落札の理由請求を行う場合にクリックします。

1. 2 入札説明書・案件内容についての 質問を行う場合

1. 2 入札説明書・案件内容についての質問を行う場合

調達案件検索画面の表示

調達案件検索画面です。

入札説明書・案件内容

調達機関 〇〇〇〇機構

部局 総務部

課所

入札方式

検索年月 2023年 3月 ~ 2023年 4月

表示件数 10 件

操作説明

検索条件①を指定し入札説明書・案件内容ボタン②をクリックします。

項目説明

- 調達機関 : 選択された調達機関の案件が検索されます。
- 部局 : 選択された部局の案件が検索されます。
- 課所 : 選択された課所の案件が検索されます。
- 入札方式 : 選択された入札方式の案件が検索されます。
- 検索年月 : 指定された年月内の公開日の案件が検索されます。
- 表示件数 : 1 画面に表示する案件の数を指定します。

入札説明書・案件内容調達案件一覧

説明要求・質問を登録する案件を選択する画面です。

The screenshot shows the '入札説明書・案件内容調達案件一覧' (Bidding Description and Procurement Case List) page. The interface includes a header with the date '2023年04月13日 14時48分' and the system name 'CALS/EC 電子入札システム'. A search bar is located on the left. The main content area displays a table with the following data:

番号	調達案件情報 案件名称	入札方式	公開日	説明書
1	〇×案件20	一般競争入札	2023/04/12	選択 ①

操作説明

該当の案件の「説明書」欄の選択ボタン①をクリックします。

項目説明

- 最新表示ボタン : 調達案件一覧を最新の状態にします。
- 選択ボタン : 質問および回答一覧画面が表示されます。
- <ボタン : 前頁の案件を表示します。
- >ボタン : 次頁の案件を表示します。

入札説明書・案件内容質問および回答一覧画面

質問および回答の一覧画面です。

入札説明書・案件内容質問および回答一覧

案件名称 ○×案件20
入札方式 一般競争入札
契約担当官等 総務部
会計課
会計課窓口

表示条件 投稿日時 2023 年 3 月 以降 最新表示 質問入力

題名	管理番号	投稿日時	回答日時	投稿/回答
----	------	------	------	-------

操作説明

質問入力ボタン①をクリックします。

項目説明

最新表示ボタン : 質問および回答一覧を最新の状態にします。
質問入力ボタン : 質問内容の登録画面を表示します。

説明要求内容の登録画面の表示 質問の登録画面です。

操作説明

説明要求内容を入力します。

題名①、説明要求内容②を入力します。

資料を添付する場合、**参照ボタン③**をクリックするとダイアログが表示されるので、添付したいファイルを選択し、**添付資料追加ボタン④**をクリックすると資料が添付されます。

入力が終了したら、**入力内容確認ボタン⑤**をクリックすることにより、入力内容確認画面に遷移します。

項目説明

添付資料追加ボタン : 選択された資料を添付します。

削除ボタン : 選択された資料を一覧から削除します。

参照ボタン : ファイル選択画面を表示します。

入力内容確認ボタン : 入力内容確認画面に遷移します。

戻るボタン : 入札説明書・案件内容質問および回答一覧画面に戻ります。

説明要求内容の登録内容確認画面の表示 質問の登録内容確認画面です。

The screenshot shows a web browser window with the following details:

- Browser: Microsoft Edge, CALS/EC - プロファイル 1
- Security: セキュリティ保護なし
- Page Title: 入札情報サービス
- Page Content: 入札説明書・案件内容に対する質問内容
- Case Information:
 - 案件番号: 999205010020290008
 - 案件名称: ○×案件20
 - 入札方式: 一般競争入札
- Sender Information:
 - 差出人: (株)テスト工務店01 代表 1太郎
 - 宛先: 総務部 会計課 会計課窓口 様
- Subject: 入札説明書・案件内容に対する質問内容
- Question Content: 入札説明書・案件内容に対する質問です。
- Attachment: ○×添付資料#添付資料.pdf
- Buttons: 登録 (highlighted with a red box and circled with ①), 戻る

操作説明

先ほど入力した内容を確認します。

確認が終了したら登録ボタン①をクリックすることにより、入力内容確認画面に遷移します。

補足説明

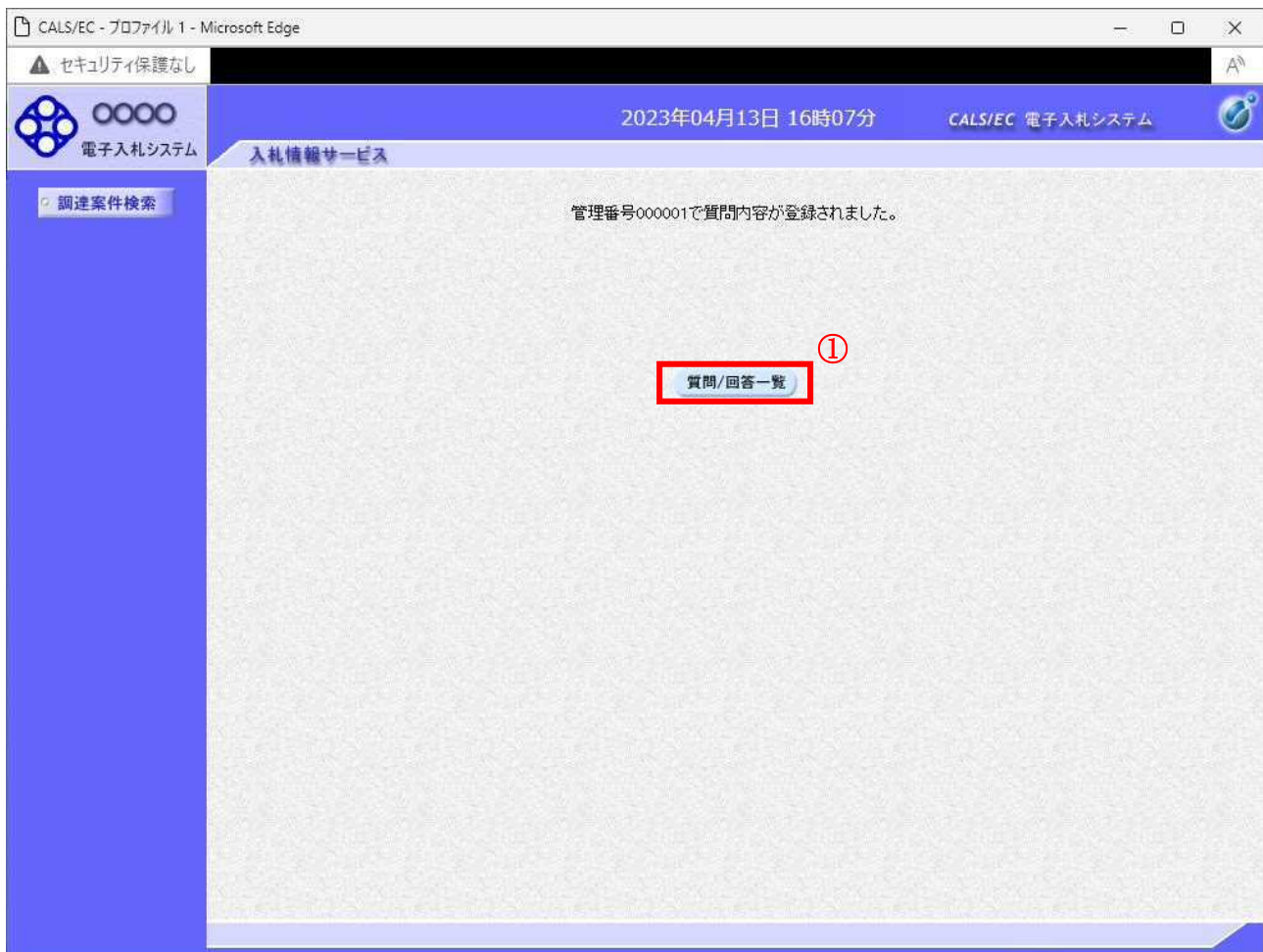
- ①登録ボタンをクリックした後は、質問内容や添付資料の変更はできません。登録ボタンをクリックする前に入力した内容を再度ご確認ください。
- ②題名及び質問内容は、登録が完了した時点で、他の業者も電子入札システムより参照できるようになります。題名及び質問内容には、質問者が特定できるような情報を記載しないようにしてください。
- ③添付資料は他の業者からは参照できません。

項目説明

- 登録ボタン : 質問を登録し、登録完了画面に遷移します。
- 戻るボタン : 入札説明書・案件内容質問内容画面に戻ります。

質問内容登録完了画面

登録完了画面です。



操作説明

質問/回答一覧ボタン①をクリックします。入札説明書・案件内容質問および回答一覧画面に戻ります。

質問および回答一覧の表示

登録後の質問および回答一覧画面です。登録された説明要求が表示されています。

The screenshot shows a web browser window with the following elements:

- Browser title: CALS/EC - プロファイル 1 - Microsoft Edge
- Address bar: セキュリティ保護なし
- Page header: 2023年04月13日 16時07分 CALS/EC 電子入札システム
- Page title: 入札情報サービス
- Left sidebar: 電子入札システム with a button labeled 調達案件検索 circled in red and marked with a circled 1.
- Main content area: 入札説明書・案件内容質問および回答一覧
- Case details: 案件名称 ○×案件20, 入札方式 一般競争入札, 契約担当官等 総務部 会計課 会計課窓口
- Filters: 表示条件 投稿日時 2023年 3月 以降 最新表示 質問入力
- Table with columns: 題名, 管理番号, 投稿日時, 回答日時, 投稿/回答
- Table row: 入札説明書・案件内容に対する質問内容 | 000001 | 2023/04/13 16:07:14 | | 表示

操作説明

調達案件検索①をクリックすることにより調達案件検索画面に戻ります。

項目説明

- 最新表示ボタン : 質問および回答一覧を最新の状態にします。
- 質問入力ボタン : 質問内容の登録画面を表示します。
- 表示ボタン : 登録した質問内容を表示します。

1. 3 「参加資格なし/非指名/非選定/非特定」の理由請求を行う場合

1. 3 「参加資格なし/非指名/非選定/非特定」の理由請求を行う場合

調達案件検索画面の表示

調達案件検索画面です。



操作説明

検索条件①を指定し「参加資格なし/非指名/非選定/非特定」の理由請求ボタン②をクリックします。

項目説明

- 調達機関 : 選択された調達機関の案件が検索されます。
- 部局 : 選択された部局の案件が検索されます。
- 課所 : 選択された課所の案件が検索されます。
- 入札方式 : 選択された入札方式の案件が検索されます。
- 検索年月 : 指定された年月内の公開日の案件が検索されます。
- 表示件数 : 1画面に表示する案件の数を指定します。

「参加資格なし/非指名/非選定/非特定」調達案件一覧

理由請求を登録する案件を選択する画面です。

The screenshot shows a web browser window with the following elements:

- Browser title: CALS/EC - プロファイル 1 - Microsoft Edge
- Address bar: セキュリティ保護なし
- Page header: 2023年04月13日 16時22分, CALS/EC 電子入札システム
- Page title: 「参加資格なし/非指名/非選定/非特定」調達案件一覧
- Left sidebar: 電子入札システム, 調達案件検索
- Main content area: 「参加資格なし/非指名/非選定/非特定」調達案件一覧
- Summary: 表示案件 1-1, 全案件数 1, 最新表示
- Table:

調達案件情報		入札方式	公開日	説明書
番号	案件名称			
1	〇X案件20	一般競争入札	2023/04/12	選択 ①

操作説明

該当の案件の「説明書」欄の選択ボタン①をクリックします。

項目説明

- 最新表示ボタン : 調達案件一覧を最新の状態にします。
- 選択ボタン : 理由請求および回答一覧画面が表示されます。
- <ボタン : 前頁の案件を表示します。
- >ボタン : 次頁の案件を表示します。

「参加資格なし/非指名/非選定/非特定」理由請求および回答一覧画面
理由請求の一覧画面です。

「参加資格なし/非指名/非選定/非特定」理由請求および回答一覧

案件名称 ○×案件20
入札方式 一般競争入札
契約担当官等 総務部
会計課
会計課窓口

表示条件 投稿日時 2023年 3月 以降 最新表示 質問入力 ①

題名	管理番号	投稿日時	回答日時	投稿/回答
----	------	------	------	-------

操作説明

質問入力ボタン①をクリックします。

項目説明

最新表示ボタン : 理由請求および回答一覧を最新の状態にします。

質問入力ボタン : 理由請求の登録画面を表示します。

理由請求内容の登録画面の表示

理由請求の登録画面です。

「参加資格なし/非指名/非選定/非特定」に対する理由請求

案件番号 999205010020230003
案件名称 O×案件20
入札方式 一般競争入札

差出人 (株)テスト工務店01 代表 1太郎
宛先 総務部
会計課
会計課窓口 様

題名

説明要求内容

添付資料追加 参照

削除

入力内容確認 戻る

操作説明

理由請求内容を入力します。

題名①、説明要求内容②を入力します。

資料を添付する場合、参照ボタン③をクリックするとダイアログが表示されるので、添付したいファイルを選択し、添付資料追加ボタン④をクリックすると資料が添付されます。

入力を終了したら、入力内容確認ボタン⑤をクリックすることにより、入力内容確認画面に遷移します。

項目説明

添付資料追加ボタン : 選択された資料を添付します。

削除ボタン : 選択された資料を一覧から削除します。

参照ボタン : ファイル選択画面を表示します。

入力内容確認ボタン : 入力内容確認画面に遷移します。

戻るボタン : 「参加資格なし/非指名/非選定/非特定」理由請求および回答一覧画面に戻ります。

説明要求内容の登録内容確認画面の表示
理由請求の登録内容確認画面です。

CALS/EC - プロファイル 1 - Microsoft Edge

セキュリティ保護なし

2023年04月13日 16時24分 CALS/EC 電子入札システム

電子入札システム 入札情報サービス

調達案件検索

「参加資格なし／非指名／非選定／非特定」に対する理由請求

案件番号	999205010020290008
案件名称	○×案件20
入札方式	一般競争入札
差出人 宛先	(株)テスト工務店01 代表 1太郎 総務部 会計課 会計課窓口 様
題名	「参加資格なし／非指名／非選定／非特定」に対する理由
質問内容	「参加資格なし／非指名／非選定／非特定」に対する理由請求です。

○*添付資料*添付資料.pdf

① 登録 戻る

操作説明

先ほど入力した内容を確認します。

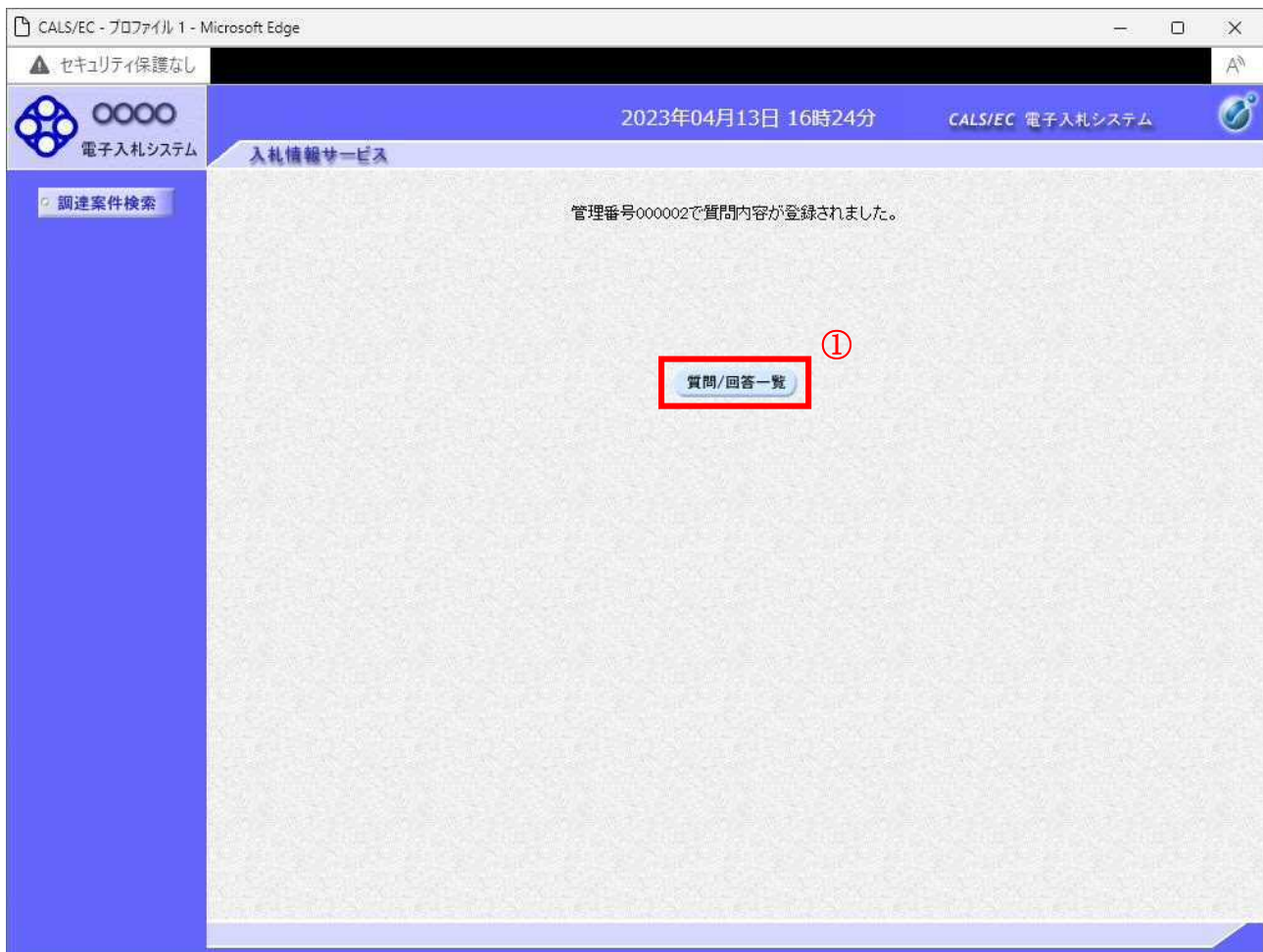
確認が終了したら**登録ボタン①**をクリックすることにより、入力内容確認画面に遷移します。

項目説明

登録ボタン : 理由請求内容を登録し、登録完了画面に遷移します。

戻るボタン : 「参加資格なし／非指名／非選定／非特定」に対する理由請求画面に戻ります。

理由請求内容登録完了画面
登録完了画面です。



操作説明

質問/回答一覧ボタン①をクリックします。「参加資格なし／非指名／非選定／非特定」理由請求および回答一覧画面に戻ります

理由請求および回答一覧の表示

登録後の理由請求および回答一覧画面です。登録された理由請求が表示されています。

The screenshot shows a web browser window with the following elements:

- Browser title: CALS/EC - プロファイル 1 - Microsoft Edge
- Security warning: セキュリティ保護なし
- Page header: 2023年04月13日 16時25分 CALS/EC 電子入札システム
- Page title: 入札情報サービス
- Left sidebar: 電子入札システム, 調達案件検索 (circled in red with a circled 1)
- Main content area: 「参加資格なし／非指名／非選定／非特定」理由請求および回答一覧
- Case details: 案件名称 ○×案件20, 入札方式 一般競争入札, 契約担当官等 総務部, 会計課, 会計課窓口
- Filters: 表示条件, 投稿日時 2023年 3月 以降, 最新表示, 質問入力
- Table with columns: 題名, 管理番号, 投稿日時, 回答日時, 投稿/回答
- Table row: 「参加資格なし／非指名／非選定／非特定」に対する理由, 000002, 2023/04/13 16:24:54, [表示]

操作説明

調達案件検索①をクリックすることにより調達案件検索画面に戻ります。

項目説明

- 最新表示ボタン : 理由請求および回答一覧を最新の状態にします。
- 質問入力ボタン : 理由請求の登録画面を表示します。
- 表示ボタン : 理由請求内容または回答が表示されます。

1. 4 非落札者理由請求を行う場合

1. 4 非落札者理由請求を行う場合

調達案件検索画面の表示

調達案件検索画面です。

調達案件検索

調達機関: ○○○○機構

部局: 総務部

課所: 会計課, 監理課

入札方式

工事	コンサル	物品
<input type="checkbox"/> 一般競争入札	<input type="checkbox"/> 一般競争入札	<input type="checkbox"/> 一般競争・最低価格
<input type="checkbox"/> 一般競争入札(施工計画審査型)	<input type="checkbox"/> 一般競争入札(事後審査型)	<input type="checkbox"/> 一般競争・総合評価
<input type="checkbox"/> 一般競争入札(事後審査型)	<input type="checkbox"/> 一般競争入札(入札後資格確認型)	<input type="checkbox"/> 一般競争・最高価格
<input type="checkbox"/> 一般競争入札(入札後資格確認型)	<input type="checkbox"/> 通常型指名競争入札	<input type="checkbox"/> 指名競争・最低価格
<input type="checkbox"/> 公募型指名競争入札	<input type="checkbox"/> 公募型競争入札方式	<input type="checkbox"/> 指名競争・総合評価
<input type="checkbox"/> 公募型指名競争入札(施工計画審査型)	<input type="checkbox"/> 簡易公募型競争入札方式	<input type="checkbox"/> 指名競争・最高価格
<input type="checkbox"/> 通常型指名競争入札	<input type="checkbox"/> 簡易公募型プロポーザル方式	<input type="checkbox"/> 随意契約方式・最低価格
<input type="checkbox"/> 工事希望型指名競争入札	<input type="checkbox"/> 標準プロポーザル方式	<input type="checkbox"/> 随意契約方式・最高価格
<input type="checkbox"/> 随意契約	<input type="checkbox"/> 随意契約	<input type="checkbox"/> 随意契約方式・複数参加
<input type="checkbox"/> 随意契約2	<input type="checkbox"/> 随意契約2	<input type="checkbox"/> 随意契約方式・オープンカウンタ
		<input type="checkbox"/> 随意契約方式・特定者
		<input type="checkbox"/> 随意契約方式・特定者・少額
		<input type="checkbox"/> 随意契約方式・複数参加・少額
		<input type="checkbox"/> 随意契約方式・オープンカウンタ・少額
		<input type="checkbox"/> 随意契約・複数参加・少額・単価契約
		<input type="checkbox"/> 随意契約・オープンカウンタ・少額・単価契約
		<input type="checkbox"/> 随意契約・特定者・少額・単価契約
		<input type="checkbox"/> 随意契約・複数参加・少額・単価契約・品目別
		<input type="checkbox"/> 随意契約・オープンカウンタ・少額・単価・品目別

検索年月: 2023年 3月 ~ 2023年 4月

表示件数: 10件

操作説明

検索条件①を指定し非落札者理由請求ボタン②をクリックします。

項目説明

- 調達機関 : 選択された調達機関の案件が検索されます。
- 部局 : 選択された部局の案件が検索されます。
- 課所 : 選択された課所の案件が検索されます。
- 入札方式 : 選択された入札方式の案件が検索されます。
- 検索年月 : 指定された年月内の公開日の案件が検索されます。
- 表示件数 : 1画面に表示する案件の数を指定します。

「非落札者通知」調達案件一覧

理由請求を登録する案件を選択する画面です。

2023年04月13日 16時41分 CAL/EC 電子入札システム

電子入札システム 入札情報サービス

調達案件検索

「非落札者／事後審査資格なし」調達案件一覧

表示案件 1-1
全案件数 1

最新表示

調達案件情報		入札方式	公開日	説明書
番号	案件名称			
1	○×案件20	一般競争入札	2023/04/12	選択 ①

操作説明

該当の案件の「説明書」欄の選択ボタン①をクリックします。

項目説明

- 最新表示ボタン : 調達案件一覧を最新の状態にします。
- 選択ボタン : 理由請求および回答一覧画面が表示されます。
- <ボタン : 前頁の案件を表示します。
- >ボタン : 次頁の案件を表示します。

「非落札者通知」理由請求および回答一覧画面

理由請求の一覧画面です。

2023年04月13日 16時41分 CAL/EC 電子入札システム

電子入札システム 入札情報サービス

「非落札者／事後審査資格なし」理由請求および回答一覧

案件名称 ○×案件20
入札方式 一般競争入札
契約担当官等 総務部
会計課
会計課窓口

表示条件 投稿日時 2023年 3月 以降 最新表示 質問入力 ①

題名	管理番号	投稿日時	回答日時	投稿/回答
----	------	------	------	-------

操作説明

質問入力ボタン①をクリックします。

項目説明

- 最新表示ボタン : 理由請求および回答一覧を最新の状態にします。
質問入力ボタン : 理由請求の登録画面を表示します。

理由請求内容の登録画面の表示

理由請求の登録画面です。

操作説明

理由請求内容を入力します。

題名①、説明要求内容②を入力します。

資料を添付する場合参照ボタン③をクリックするとダイアログが表示されるので、添付したいファイルを選択し、添付資料追加ボタン④をクリックすると資料が添付されます。

入力を終了したら、入力内容確認ボタン⑤をクリックすることにより、入力内容確認画面に遷移します。

項目説明

添付資料追加ボタン : 選択された資料を添付します。

削除ボタン : 選択された資料を一覧から削除します。

参照ボタン : ファイル選択画面を表示します。

入力内容確認ボタン : 入力内容確認画面に遷移します。

戻るボタン : 「非落札者通知」理由請求および回答一覧画面に戻ります。

説明要求内容の登録内容確認画面の表示
理由請求の登録内容確認画面です。

CALS/EC - プロファイル 1 - Microsoft Edge

セキュリティ保護なし

2023年04月13日 16時42分 CALS/EC 電子入札システム

電子入札システム 入札情報サービス

調達案件検索

「非落札者／事後審査資格なし」に対する理由請求

案件番号	999205010020290008
案件名称	○×案件20
入札方式	一般競争入札
差出人 宛先	(株)テスト工務店02 テスト 2太郎 総務部 会計課 会計課窓口 様
題名	「非落札者／事後審査資格なし」に対する理由請求
質問内容	「非落札者／事後審査資格なし」に対する理由請求です。

○*添付資料*添付資料.pdf

① 登録 戻る

操作説明

先ほど入力した内容を確認します。

確認が終了したら**登録ボタン①**をクリックすることにより、入力内容確認画面に遷移します。

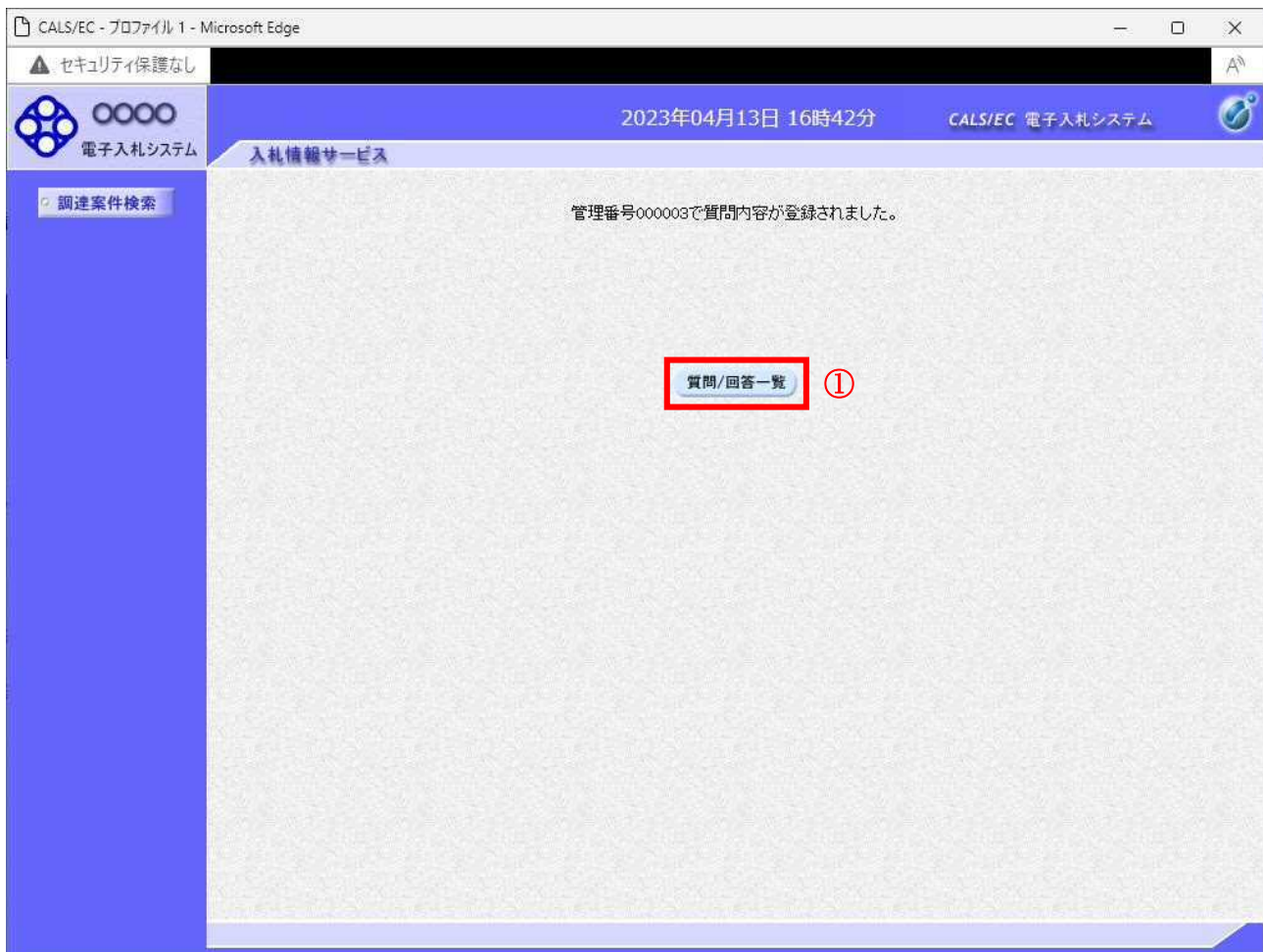
項目説明

登録ボタン : 理由請求内容を登録し、登録完了画面に遷移します。

戻るボタン : 「非落札者通知」に対する理由請求画面に戻ります。

理由請求内容登録完了画面

登録完了画面です。



操作説明

質問/回答一覧ボタン①をクリックします。「非落札者通知」理由請求および回答一覧画面に戻ります

理由請求および回答一覧の表示

登録後の理由請求および回答一覧画面です。登録された理由請求が表示されています。

The screenshot shows a web browser window with the following elements:

- Browser title: CALS/EC - プロファイル 1 - Microsoft Edge
- Security warning: セキュリティ保護なし
- Page header: 2023年04月13日 16時42分 CALS/EC 電子入札システム
- Left sidebar: 電子入札システム with a button for 調達案件検索 (highlighted with a red box and circled with a red 1).
- Main content area: 「非落札者／事後審査資格なし」理由請求および回答一覧
- Case details:
 - 案件名称: ○×案件20
 - 入札方式: 一般競争入札
 - 契約担当官等: 総務部 会計課 会計課窓口
- Filters: 表示条件 投稿日時 2023年 3月 以降 最新表示 質問入力
- Table with columns: 題名, 管理番号, 投稿日時, 回答日時, 投稿/回答
- Table row:
 - 題名: 「非落札者／事後審査資格なし」に対する理由請求
 - 管理番号: 000003
 - 投稿日時: 2023/04/13 16:42:10
 - 回答日時: (empty)
 - 投稿/回答: 表示

操作説明

調達案件検索①をクリックすることにより調達案件検索画面に戻ります。

項目説明

- 最新表示ボタン : 理由請求および回答一覧を最新の状態にします。
- 質問入力ボタン : 理由請求の登録画面を表示します。
- 表示ボタン : 理由請求内容または回答が表示されます。

1. 5 同等品申請を行う場合

1. 5 同等品申請を行う場合

※この機能は物品調達案件で、同等品申請機能を使用した案件に対してのみ使用できます。
工事／コンサルでログインしている場合当メニューは表示されません。

調達案件検索画面の表示

調達案件検索画面です。

①

調達案件検索

調達機関: ○○○○機構

部局: 総務部

課所: 会計課, 監理課

入札方式

工事	コンサル	物品
<input type="checkbox"/> 一般競争入札	<input type="checkbox"/> 一般競争入札	<input type="checkbox"/> 一般競争・最低価格
<input type="checkbox"/> 一般競争入札(施工計画審査型)	<input type="checkbox"/> 一般競争入札(事後審査型)	<input type="checkbox"/> 一般競争・総合評価
<input type="checkbox"/> 一般競争入札(事後審査型)	<input type="checkbox"/> 一般競争入札(入札後資格確認型)	<input type="checkbox"/> 一般競争・最高価格
<input type="checkbox"/> 一般競争入札(入札後資格確認型)	<input type="checkbox"/> 通常型指名競争入札	<input type="checkbox"/> 指名競争・最低価格
<input type="checkbox"/> 公募型指名競争入札	<input type="checkbox"/> 公募型競争入札方式	<input type="checkbox"/> 指名競争・総合評価
<input type="checkbox"/> 公募型指名競争入札(施工計画審査型)	<input type="checkbox"/> 簡易公募型競争入札方式	<input type="checkbox"/> 指名競争・最高価格
<input type="checkbox"/> 通常型指名競争入札	<input type="checkbox"/> 公募型プロポーザル方式	<input type="checkbox"/> 随意契約方式・最低価格
<input type="checkbox"/> 工事希望型指名競争入札	<input type="checkbox"/> 簡易公募型プロポーザル方式	<input type="checkbox"/> 随意契約方式・最高価格
<input type="checkbox"/> 随意契約	<input type="checkbox"/> 標準プロポーザル方式	<input type="checkbox"/> 随意契約方式・複数参加
<input type="checkbox"/> 随意契約2	<input type="checkbox"/> 随意契約	<input type="checkbox"/> 随意契約方式・オープンカウンタ
	<input type="checkbox"/> 随意契約2	<input type="checkbox"/> 随意契約方式・特定者
		<input type="checkbox"/> 随意契約方式・特定者・少額
		<input type="checkbox"/> 随意契約方式・複数参加・少額
		<input type="checkbox"/> 随意契約方式・オープンカウンタ・少額
		<input type="checkbox"/> 随意契約・複数参加・少額・単価契約
		<input type="checkbox"/> 随意契約・オープンカウンタ・少額・単価契約
		<input type="checkbox"/> 随意契約・特定者・少額・単価契約
		<input type="checkbox"/> 随意契約・複数参加・少額・単価契約
		<input type="checkbox"/> 品目別
		<input type="checkbox"/> 随意契約・オープンカウンタ・少額・単価・品目別

検索年月: 2023年 3月 ~ 2023年 4月

表示件数: 10 件

②

操作説明

検索条件①を指定し同等品申請ボタン②をクリックします。

項目説明

- 調達機関 : 選択された調達機関の案件が検索されます。
- 部局 : 選択された部局の案件が検索されます。
- 課所 : 選択された課所の案件が検索されます。
- 入札方式 : 選択された入札方式の案件が検索されます。
- 検索年月 : 指定された年月内の公開日の案件が検索されます。
- 表示件数 : 1画面に表示する案件の数を指定します。

同等品申請調達案件一覧

同等品申請を登録する案件を選択する画面です。

2023年04月13日 18時48分 CALS/EC 電子入札システム

入札情報サービス

同等品申請調達案件一覧

表示案件 1-1
全案件数 1

最新表示

調達案件情報		入札方式	公開日	申請
番号	案件名称			
1	○△□物品05	一般競争・最低価格	2023/04/12	選択 ①

操作説明

該当の案件の「申請」欄の選択ボタン①をクリックします。

項目説明

- 最新表示ボタン : 調達案件一覧を最新の状態にします。
- 選択ボタン : 同等品申請および回答一覧画面が表示されます。
- <ボタン : 前頁の案件を表示します。
- >ボタン : 次頁の案件を表示します。

同等品申請および回答一覧画面

同等品申請の一覧画面です。

2023年04月13日 18時48分 CALS/EC 電子入札システム

電子入札システム 入札情報サービス

同等品申請および回答一覧

案件名称 ○△□物品05
入札方式 一般競争・最低価格

表示条件 投稿日時 2023年 3月 以降 最新表示 **申請入力** ①

種名	管理番号	投稿日時	回答日時	投稿/回答
----	------	------	------	-------

操作説明

申請入力ボタン①をクリックします。

項目説明

最新表示ボタン : 同等品申請および回答一覧を最新の状態にします。

申請入力ボタン : 同等品申請の登録画面を表示します。

申請内容の登録画面の表示

同等品申請の登録画面です。

Microsoft Edge: CALS/EC - プロファイル 1

セキュリティ保護なし

2023年04月13日 18時49分 CALS/EC 電子入札システム

電子入札システム 入札情報サービス

調達案件検索

同等品申請入力

案件番号: 999205010020230004
案件名称: ○△□物品05
入札方式: 一般競争・最低価格

差出人: (株)テスト商会04 代表 4太郎

題名

添付資料追加 参照

削除 入力内容確認 戻る

操作説明

同等品申請内容を入力します。

題名①、申請内容②を入力します。

資料を添付する場合**参照ボタン③**をクリックするとダイアログが表示されるので、添付したいファイルを選択し、**添付資料追加ボタン④**をクリックすると資料が添付されます。

入力を終了したら、**入力内容確認ボタン⑤**をクリックすることにより、同等品申請入力内容確認画面に遷移します。

項目説明

- 添付資料追加ボタン : 選択された資料を添付します。
- 削除ボタン : 選択された資料を一覧から削除します。
- 参照ボタン : ファイル選択画面を表示します。
- 入力内容確認ボタン : 同等品申請入力内容確認画面に遷移します。
- 戻るボタン : 同等品申請および回答一覧画面に戻ります。

同等品申請入力内容確認画面の表示

同等品申請の入力内容確認画面です。

The screenshot shows a web browser window with the following elements:

- Browser: CALS/EC - プロファイル 1 - Microsoft Edge
- Page Title: 入札情報サービス
- Page Date/Time: 2023年04月13日 18時49分
- Page Logo: CALS/EC 電子入札システム
- Page Content: 同等品申請入力内容確認
- Form Fields:
 - 案件番号: 999205010020290004
 - 案件名称: ○△□物品05
 - 入札方式: 一般競争・最低価格
 - 差出人: (株)テスト商会04 代表 4太郎
 - 題名: 同等品申請
 - 申請内容: 同等品申請入力です。
- Buttons: 登録 (highlighted with a red box and circled '1'), 戻る

操作説明

先ほど入力した内容を確認します。

確認が終了したら登録ボタン①をクリックすることにより、入力内容確認画面に遷移します。

項目説明

登録ボタン : 同等品申請を登録し、登録完了画面に遷移します。

戻るボタン : 同等品申請に対する理由請求画面に戻ります。

同等品申請内容登録完了画面

登録完了画面です。



操作説明

申請/回答一覧ボタン①をクリックします。同等品申請および回答一覧画面に戻ります

同等品申請および回答一覧の表示

同等品申請および回答一覧画面です。登録された同等品申請が表示されています。

調達案件検索 ①

2023年04月13日 18時49分 CALS/EC 電子入札システム

入札情報サービス

同等品申請および回答一覧

案件名称 ○△□物品05
入札方式 一般競争・最低価格

表示条件 投稿日時 2023年 3月 以降 最新表示 申請入力

題名	管理番号	投稿日時	回答日時	投稿/回答
同等品申請	000001	2023/04/13 18:49:44		表示

操作説明

調達案件検索①をクリックすることにより調達案件検索画面に戻ります。

項目説明

- 最新表示ボタン : 同等品申請および回答一覧を最新の状態にします。
- 質問入力ボタン : 同等品申請の登録画面を表示します。
- 表示ボタン : 同等品申請内容または回答が表示されます。

1. 6 入札説明書・案件内容質問の 回答を表示する場合

1. 6 入札説明書・案件内容質問の回答を表示する場合

質問および回答一覧の表示

入札説明書・案件内容質問および回答一覧画面です。

The screenshot shows the '入札説明書・案件内容質問および回答一覧' (Bidding Explanation, Case Content Questions and Answers List) page. The page header includes the date '2023年04月13日 16時19分' and the system name 'CALS/EC 電子入札システム'. The main content area displays case details: '案件名称: ○×案件20', '入札方式: 一般競争入札', and '契約担当官等: 総務部, 会計課, 会計課窓口'. Below this, there are filters for '表示条件' (Display Conditions) and '投稿日時' (Posting Date), set to '2023年 3月 以降' (From March 2023 onwards). A table lists the questions and answers:

題名	管理番号	投稿日時	回答日時	投稿/回答
入札説明書・案件内容に対する質問内容	000001	2023/04/13 16:07:14	2023/04/13 16:14:33	表示

The '回答日時' (2023/04/13 16:14:33) and '表示' (Display) buttons are highlighted with red boxes and circled with red numbers 1 and 2 respectively.

操作説明

発注者から質問に対する回答が登録されると、**回答日時①**に日付が表示されます。
表示ボタン②をクリックします。

項目説明

最新表示ボタン : 質問回答を最新の状態にします。
質問入力ボタン : 新規で質問を追加登録します。
表示ボタン : 質問内容または回答内容が表示されます。

入札説明書・案件内容に対する質問内容および回答内容の表示 発注者からの回答を確認することができます。

入札説明書・案件内容に対する質問内容および回答内容

案件番号	999205010020230003		
案件名称	〇×案件20		
入札方式	一般競争入札		
管理番号	000001	投稿日時	2023/04/13 16:07:14
		回答日時	2023/04/13 16:14:33
差出人	総務部 会計課 会計課窓口		
宛先	(株)テスト工務店01 代表 1太郎 様		
題名	入札説明書・案件内容に対する質問内容		

質問事項
入札説明書・案件内容に対する質問です。

回答
回答の内容

添付資料表示

印刷 戻る

操作説明

添付資料表示ボタン①をクリックします。※1

※1 発注者による添付資料がない場合は、ボタンが非活性となります。

項目説明


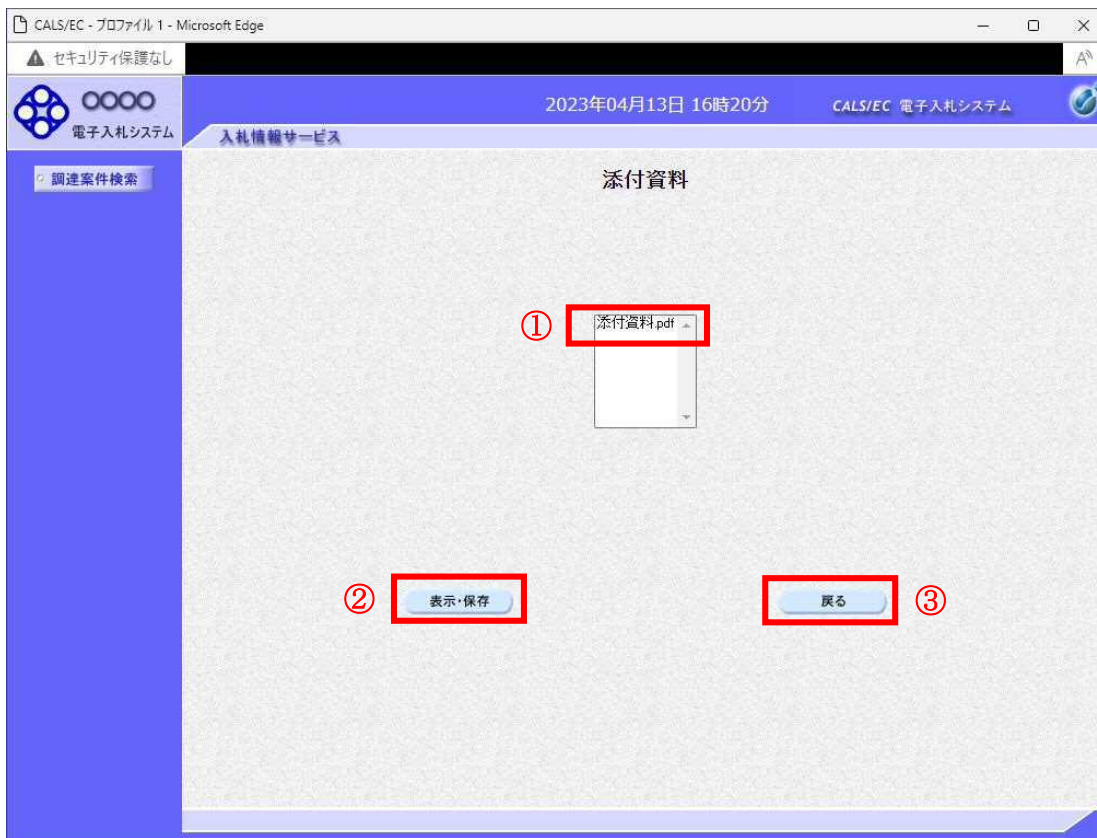
添付資料表示ボタン : 添付資料一覧画面に遷移します。

印刷ボタン : 印刷用の別画面が表示されます。

戻るボタン : 入札説明書・案件内容質問および回答一覧画面に戻ります。

添付資料の確認

発注者からの添付資料を確認できます。



操作説明

確認する添付資料①を選択し、表示・保存ボタン②をクリックします。
ファイルのダウンロード画面④が表示され、ファイルの表示または保存を行います。
ファイルの確認後、戻るボタン③をクリックします。

項目説明

表示・保存ボタン : ファイルのダウンロード画面が表示されます。
戻るボタン : 入札説明書・案件内容に対する質問内容および回答内容画面に戻ります。

入札説明書・案件内容に対する質問内容および回答内容の印刷

発注者からの回答を印刷することができます。

入札説明書・案件内容に対する質問内容および回答内容

案件番号	999205010020230003		
案件名称	○×案件20		
入札方式	一般競争入札		
管理番号	000001	投稿日時	2023/04/13 16:07:14
		回答日時	2023/04/13 16:14:33
差出人	総務部 会計課 会計課窓口		
宛先	(株)テスト工務店01 代表 1太郎 様		
題名	入札説明書・案件内容に対する質問内容		

質問事項

入札説明書・案件内容に対する質問です。

回答

回答の内容

印刷 戻る

操作説明

印刷ボタン①をクリックすることにより新規ウィンドウが表示されます。

項目説明

添付資料表示ボタン : 添付資料一覧画面に遷移します。

印刷ボタン : 印刷用の別画面が表示されます。

戻るボタン : 入札説明書・案件内容質問および回答一覧画面に戻ります。

質問回答内容の印刷

質問回答内容の印刷画面です。

入札説明書・案件内容に対する質問内容および回答内容

案件番号	999205010020230003		
案件名称	○×案件20		
入札方式	一般競争入札		
管理番号	000001	投稿日時	2023/04/13 16:07:14
		回答日時	2023/04/13 16:14:38
差出人	総務部 会計課 会計課窓口		
宛先	(株)テスト工務店01 代表 1太郎 様		
題名	入札説明書・案件内容に対する質問内容		
質問事項	入札説明書・案件内容に対する質問です。		
回答	回答の内容		

印刷 Ctrl+P

操作説明

右クリックメニューの「印刷」①をクリックすることにより、質問回答内容が印刷されます。
印刷終了後、右上の「×」ボタン②で画面を閉じます。

1.7 「参加資格なし/非指名/非選定/非特定」の理由請求の回答を表示する場合

1. 7 「参加資格なし/非指名/非選定/非特定」の理由請求の回答を表示する場合

理由請求および回答一覧の表示

参加資格なしおよび理由請求および回答一覧画面です。

2023年04月13日 16時32分 CALS/EC 電子入札システム

入札情報サービス

「参加資格なし/非指名/非選定/非特定」理由請求および回答一覧

案件名称 ○×案件20
入札方式 一般競争入札
契約担当官等 総務部
会計課
会計課窓口

表示条件 投稿日時 2023 年 3 月 以降 最新表示 質問入力

題名	管理番号	登録日時	回答日時	登録/回答
「参加資格なし/非指名/非選定/非特定」に対する理由	000002	2023/04/13 16:24:54	2023/04/13 16:30:19	表示

操作説明

発注者から理由請求に対する回答が登録されると、**回答日時①**に日付が表示されます。
表示ボタン②をクリックします。

項目説明

最新表示ボタン : 理由請求・回答を最新の状態にします。
質問入力ボタン : 新規で質問を追加登録します。
表示ボタン : 質問内容または回答内容が表示されます。

参加資格なしに対する理由請求および回答内容の表示 発注者からの回答を確認することができます。



操作説明

添付資料表示ボタン①をクリックします。※1

※1 発注者による添付資料がない場合は、ボタンが非活性となります。

項目説明


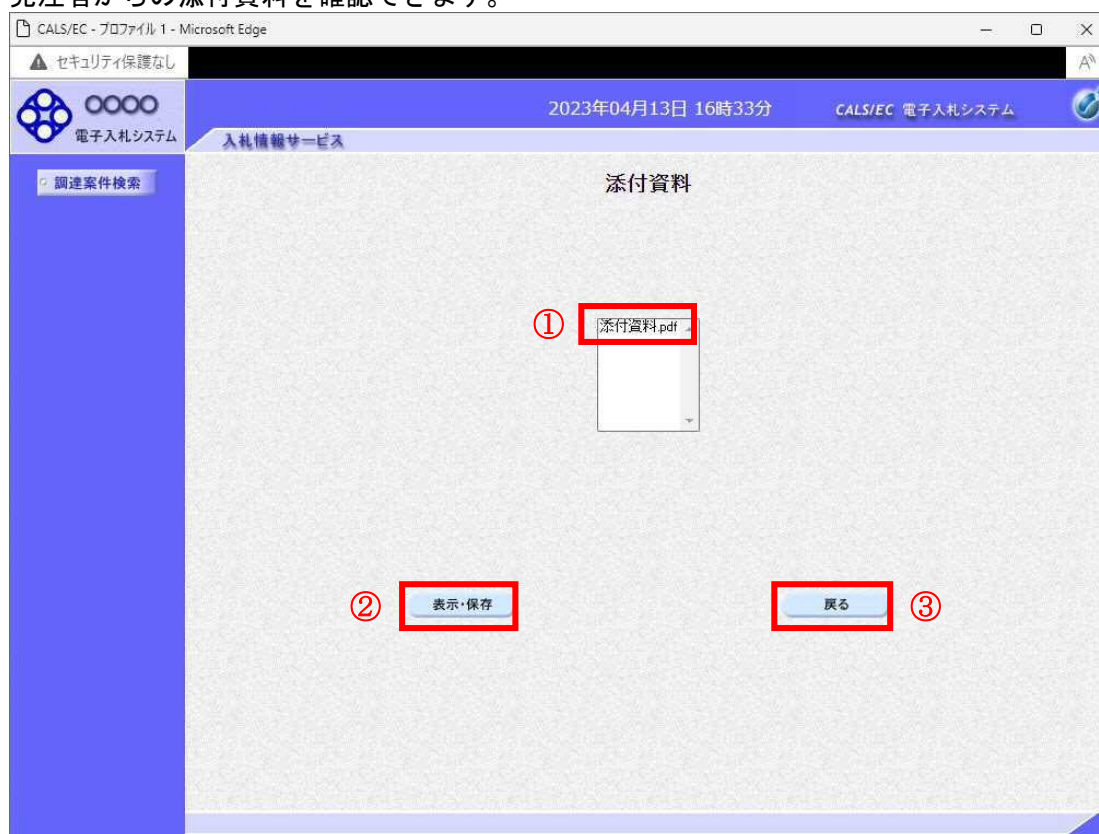
添付資料表示ボタン : 添付資料一覧画面に遷移します。

印刷ボタン : 印刷用の別画面が表示されます。

戻るボタン : 参加資格なしおよび理由請求および回答一覧画面に戻ります。

添付資料の確認

発注者からの添付資料を確認できます。



操作説明

確認する添付資料①を選択し、表示・保存ボタン②をクリックします。
ファイルのダウンロード画面④が表示され、ファイルの表示または保存を行います。
ファイルの確認後、戻るボタン③をクリックします。

項目説明

表示・保存ボタン : ファイルのダウンロード画面が表示されます。
戻るボタン : 「参加資格なし/非指名/非選定/非特定」に対する理由請求および回答内容画面に戻ります。

参加資格なしに対する理由請求および回答内容の印刷 発注者からの回答を印刷することができます。

The screenshot shows a web browser window with the following details:

- Browser: Microsoft Edge
- Page Title: CALS/EC - プロファイル 1
- Page Content: 電子入札システム (電子入札サービス)
- Date/Time: 2023年04月13日 16時33分
- Page Title: CALS/EC 電子入札システム
- Page Content: 「参加資格なし／非指名／非選定／非特定」に対する理由請求および回答内容

Metadata:

- 案件番号: 999205010020230003
- 案件名称: ○×案件20
- 入札方式: 一般競争入札
- 管理番号: 000002
- 投稿日時: 2023/04/13 16:24:54
- 回答日時: 2023/04/13 16:30:19
- 差出人: 総務部 会計課 会計課窓口
- 宛先: (株)テスト工務店01 代表 1太郎 様
- 題名: 「参加資格なし／非指名／非選定／非特定」に対する理由

質問事項: 「参加資格なし／非指名／非選定／非特定」に対する理由請求です。

回答: 「参加資格なし／非指名／非選定／非特定」に対する回答内容です。

Buttons: 印刷 (circled in red), 戻る

操作説明

印刷ボタン①をクリックすることにより新規ウィンドウが表示されます。

項目説明

- 添付資料表示ボタン : 添付資料一覧画面に遷移します。
- 印刷ボタン : 印刷用の別画面が表示されます。
- 戻るボタン : 参加資格なしおよび理由請求および回答一覧画面に戻ります。

理由請求・回答内容の印刷

理由請求・回答内容の印刷画面です。

「参加資格なし／非指名／非選定／非特定」に対する理由請求および回答内容

案件番号	999205010020230003		
案件名称	○×案件20		
入札方式	一般競争入札		
管理番号	000002	投稿日時	2023/04/13 16:24:54
		回答日時	2023/04/13 16:30:19
差出人	総務部 会計課 会計課窓口		
宛先	(株)テスト工務店01 代表 1太郎 様		
題名	「参加資格なし／非指名／非選定／非特定」に対する理由		
質問事項	「参加資格なし／非指名／非選定／非特定」に対する理由請求です。		
回答	「参加資格なし／非指名／非選定／非特定」に対する回答内容です。		

印刷

操作説明

右クリックメニューの「印刷」①をクリックすることにより、理由請求・回答内容が印刷されます。印刷終了後、右上の「×」ボタン②で画面を閉じます。

1. 8 非落札者理由請求の回答を表示する場合

1. 8 非落札者理由請求の回答を表示する場合

理由請求および回答一覧の表示

「非落札者通知」理由請求および回答一覧画面です。

「非落札者／事後審査資格なし」理由請求および回答一覧

案件名称 ○×案件20
入札方式 一般競争入札
契約担当官等 総務部
会計課
会計課窓口

表示条件 投稿日時 2023年 3月 以降 最新表示 質問入力

題名	管理番号	投稿日時	回答日時	投稿/回答
「非落札者／事後審査資格なし」に対する理由請求	000003	2023/04/13 16:42:10	2023/04/13 16:44:17	表示

操作説明

発注者から理由請求に対する回答が登録されると、**回答日時①**に日付が表示されます。
表示ボタン②をクリックします。

項目説明

最新表示ボタン : 理由請求・回答を最新の状態にします。
質問入力ボタン : 新規で質問を追加登録します。
表示ボタン : 質問内容または回答内容が表示されます。

「非落札者通知」理由請求および回答内容の表示 発注者からの回答を確認することができます。

「非落札者／事後審査資格なし」に対する理由請求および回答内容

案件番号	999205010020230003
案件名称	〇×案件20
入札方式	一般競争入札

管理番号	000003	投稿日時	2023/04/13 16:42:10
		回答日時	2023/04/13 16:44:17

差出人 総務部
会計課
会計課窓口

宛先 (株)テスト工務店02 テスト 2太郎 様

題名 「非落札者／事後審査資格なし」に対する理由請求

質問事項
「非落札者／事後審査資格なし」に対する理由請求です。

回答
「非落札者／事後審査資格なし」に対する理由回答です。

添付資料表示

印刷 戻る

操作説明

添付資料表示ボタン①をクリックします。※1


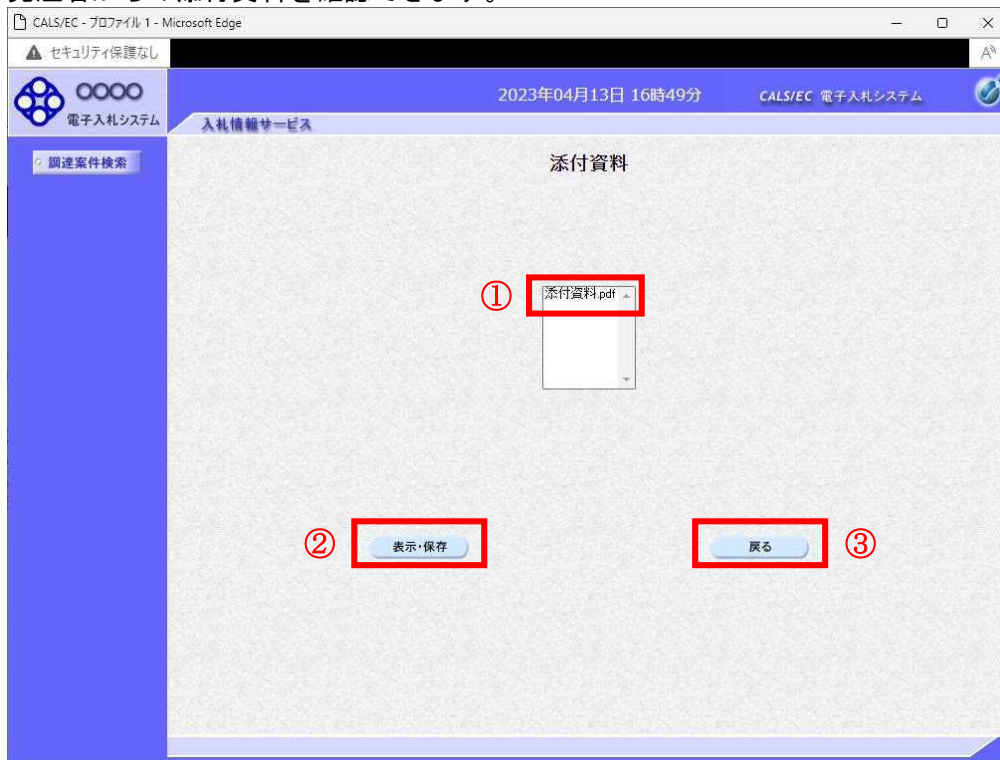
※1 発注者による添付資料がない場合は、ボタンが非活性となります。

項目説明

- 添付資料表示ボタン : 添付資料一覧画面に遷移します。
- 印刷ボタン : 印刷用の別画面が表示されます。
- 戻るボタン : 「非落札者通知」理由請求および回答一覧画面に戻ります。

添付資料の確認

発注者からの添付資料を確認できます。



操作説明

確認する添付資料①を選択し、表示・保存ボタン②をクリックします。
ファイルのダウンロード画面④が表示され、ファイルの表示または保存を行います。
ファイルの確認後、戻るボタン③をクリックします。

項目説明

表示・保存ボタン : ファイルのダウンロード画面が表示されます。
戻るボタン : 「非落札者通知」に対する理由請求および回答内容画面に戻ります。

「非落札者通知」理由請求および回答内容の印刷

発注者からの回答を印刷することができます。

The screenshot shows a web browser window with the following details:

- Browser: Microsoft Edge, URL: CALS/EC - プロファイル 1
- Page Title: 電子入札システム
- Page Subtitle: 入札情報サービス
- Date/Time: 2023年04月13日 16時49分
- Page Content: 「非落札者／事後審査資格なし」に対する理由請求および回答内容
- Case Information:
 - 案件番号: 999205010020230003
 - 案件名称: ○×案件20
 - 入札方式: 一般競争入札
- Management Information:
 - 管理番号: 000003
 - 投稿日時: 2023/04/13 16:42:10
 - 回答日時: 2023/04/13 16:44:17
- Sender: 総務部 会計課 会計課窓口
- Recipient: (株)テスト工務店02 テスト 2太郎 様
- Subject: 「非落札者／事後審査資格なし」に対する理由請求
- Question Item: 「非落札者／事後審査資格なし」に対する理由請求です。
- Answer: 「非落札者／事後審査資格なし」に対する理由回答です。
- Buttons: 添付資料表示, 印刷 (circled in red), 戻る

操作説明

印刷ボタン①をクリックすることにより新規ウィンドウが表示されます。

項目説明

- 添付資料表示ボタン : 添付資料一覧画面に遷移します。
- 印刷ボタン : 印刷用の別画面が表示されます。
- 戻るボタン : 「非落札者通知」理由請求および回答一覧画面に戻ります。

理由請求・回答内容の印刷

理由請求・回答内容の印刷画面です。

about:blank - プロファイル 1 - Microsoft Edge

about:blank

「非落札者／事後審査資格なし」に対する理由請求および回答内容

案件番号	999205010020230003	投稿日時	2023/04/13 16:42:10
案件名称	○×案件20	回答日時	2023/04/13 16:44:17
入札方式	一般競争入札		
管理番号	000003		

差出人: 総務部
会計課
会計課窓口

宛先: (株)テスト工務店02 テスト 2太郎 様

題名: 「非落札者／事後審査資格なし」に対する理由請求

質問事項: 「非落札者／事後審査資格なし」に対する理由請求です。

回答: 「非落札者／事後審査資格なし」に対する理由回答です。

印刷 (Ctrl+P)

閉じる (2)

操作説明

右クリックメニューの「印刷」①をクリックすることにより、理由請求・回答内容が印刷されます。印刷終了後、右上の「×」ボタン②で画面を閉じます。

1. 9 同等品申請の回答を表示する場合

1. 9 同等品申請の回答を表示する場合

同等品申請および回答一覧の表示

同等品申請および回答一覧画面です。

同等品申請および回答一覧

案件名称 ○△□物品05
入札方式 一般競争・最低価格

表示条件 投稿日時 2023 年 3 月 以降 最新表示 申請入力

題名	管理番号	登録日時	回答日時	登録/回答
同等品申請	000001	2023/04/13 18:49:44	2023/04/13 18:51:44	表示

操作説明

発注者から同等品申請に対する回答が登録されると、**回答日時①**に日付が表示されます。
表示ボタン②をクリックします。

項目説明

最新表示ボタン : 同等品申請および回答一覧を最新の状態にします。
質問入力ボタン : 新規で申請を追加登録します。
表示ボタン : 申請内容または回答内容が表示されます。

同等品申請および回答内容の表示

発注者からの回答を確認することができます。

The screenshot shows a web browser window with the following content:

- Browser: CALS/EC - プロファイル 1 - Microsoft Edge
- Page Title: 電子入札システム
- Page Subtitle: 入札情報サービス
- Date/Time: 2023年04月13日 18時54分
- Page Title: 同等品申請内容および回答内容
- Case Information:
 - 案件番号: 999205010020230004
 - 案件名称: ○△□物品05
 - 入札方式: 一般競争・最低価格
- Management Information:
 - 管理番号: 000001
 - 投稿日時: 2023/04/13 18:49:44
 - 回答日時: 2023/04/13 18:51:44
- Recipient: (株)テスト商会04 代表 4太郎 様
- Subject: 同等品申請
- Application Content: 同等品申請入力です。
- Answer: 回答です。
- Buttons: 印刷, 戻る, 添付資料表示 (highlighted with a red box and circled with a red '1')

操作説明

添付資料表示ボタン①をクリックします。※1


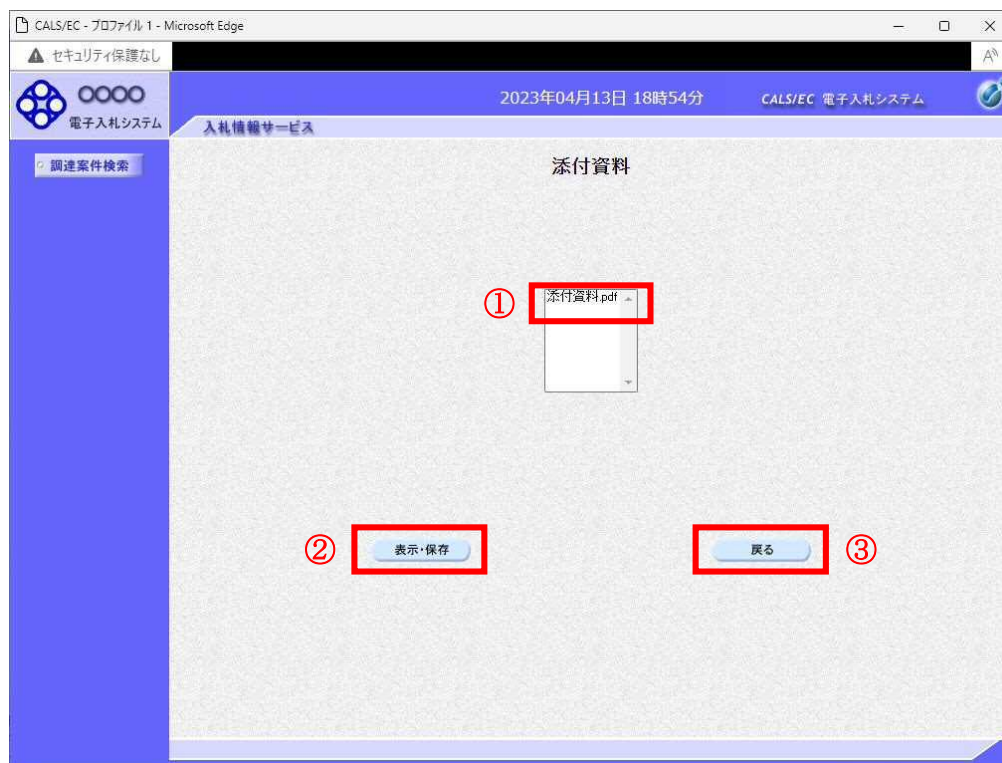
※1 発注者による添付資料がない場合は、ボタンが非活性となります。

項目説明

- 添付資料表示ボタン : 添付資料一覧画面に遷移します。
- 印刷ボタン : 印刷用の別画面が表示されます。
- 戻るボタン : 同等品申請および回答一覧画面に戻ります。

添付資料の確認

発注者からの添付資料を確認できます。



操作説明

確認する添付資料①を選択し、表示・保存ボタン②をクリックします。
ファイルのダウンロード画面④が表示され、ファイルの表示または保存を行います。
ファイルの確認後、戻るボタン③をクリックします。

項目説明

表示・保存ボタン : ファイルのダウンロード画面が表示されます。
戻るボタン : 同等品申請内容および回答内容画面に戻ります。

同等品申請および回答内容の印刷

発注者からの回答を印刷することができます。

The screenshot shows a web browser window with the following content:

- Page Title: 同等品申請内容および回答内容
- Case Information:
 - 案件番号: 999205010020230004
 - 案件名称: ○△□物品05
 - 入札方式: 一般競争・最低価格
- Management Information:
 - 管理番号: 000001
 - 投稿日時: 2023/04/13 18:49:44
 - 回答日時: 2023/04/13 18:51:44
- Recipient: (株)テスト商会04 代表 4次郎 様
- Subject: 同等品申請
- Application Content: 同等品申請入力です。
- Response Content: 回答です。
- Buttons: 添付資料表示, 印刷 (highlighted with a red box and circled with ①), 戻る

操作説明

印刷ボタン①をクリックすることにより新規ウィンドウが表示されます。

項目説明

- 添付資料表示ボタン : 添付資料一覧画面に遷移します。
- 印刷ボタン : 印刷用の別画面が表示されます。
- 戻るボタン : 同等品申請および回答一覧画面に戻ります。

同等品申請および回答内容の印刷

同等品申請および回答内容の印刷画面です。

about:blank - プロファイル 1 - Microsoft Edge

about:blank

同等品申請内容および回答内容

案件番号	999205010020230004		
案件名称	○△□物品05		
入札方式	一般競争・最低価格		
管理番号	000001	投稿日時	2023/04/13 18:49:44
		回答日時	2023/04/13 18:51:44
差出人	(株)テスト商会04 代表 4太郎 様		
題名	同等品申請		
申請内容	同等品申請入力です。		
回答	回答です。		

印刷 (Ctrl+P)

閉じる (2)

操作説明

右クリックメニューの「印刷」①をクリックすることにより、同等品申請および回答内容が印刷されます。

印刷終了後、右上の「×」ボタン②で画面を閉じます。