

登米市の景観に関するアンケート調査結果【概要版】

1.調査概要

(1) 実施概要

- ・調査地域：登米市全域
- ・調査対象：16歳以上の市民
- ・標本数：2,000人
- ・標本抽出：無作為抽出
- ・調査方法：郵送による配布回収
- ・調査期間：令和6年6月28日～令和6年7月31日
(令和6年8月9日まで郵送回収)

(2) 回収結果

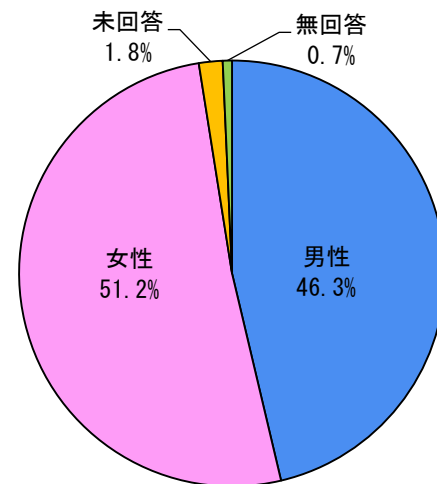
- ・標本数：2,000人
- ・回収票数：613票
- ・回収率：30.7%

2.回答者の属性について

問1：あなたの性別について、該当する番号を1つ選び、○印を付けてください。

○回答者の性別は「男性」が46.3%、「女性」が51.2%となっています。

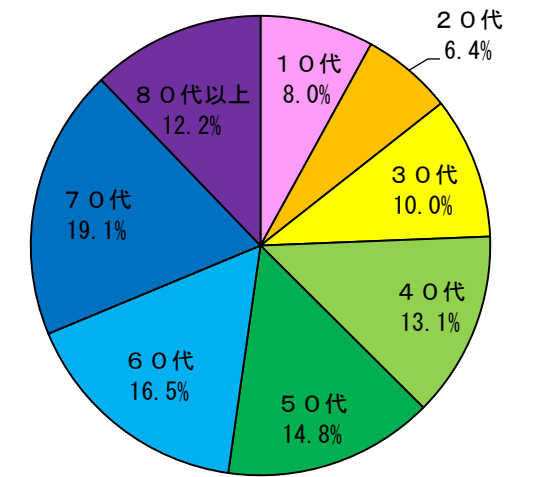
		配布数	回答数	構成比	回収率
(1)	男性	1,008	284	46.3%	28.2%
(2)	女性	992	314	51.2%	31.7%
(3)	未回答	-	11	1.8%	-
	無回答	-	4	0.7%	-
	計	2,000	613	100.0%	30.7%



問2：あなたの年齢について、該当する番号を1つ選び、○印を付けてください。

○回答者の年齢は「70代」が19.1%、次いで「60代」が16.5%、「50代」が14.8%となっています。

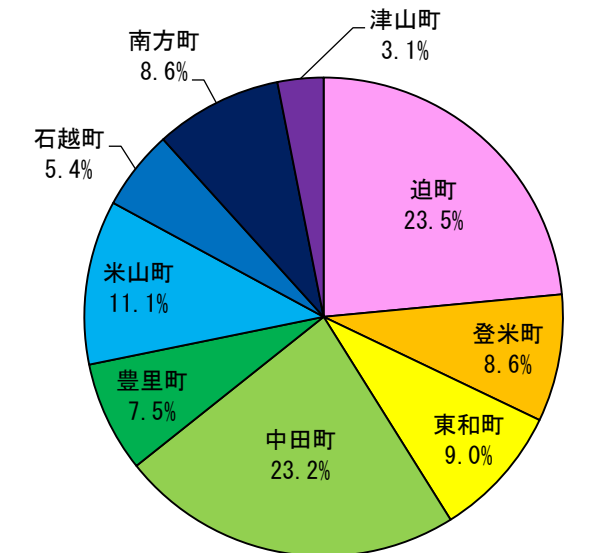
		配布数	回答数	構成比	回収率
(1)	10代	250	49	8.0%	19.6%
(2)	20代	250	39	6.4%	15.6%
(3)	30代	250	61	10.0%	24.4%
(4)	40代	250	80	13.1%	32.0%
(5)	50代	250	91	14.8%	36.4%
(6)	60代	250	101	16.5%	40.4%
(7)	70代	250	117	19.1%	46.8%
(8)	80代以上	250	75	12.2%	30.0%
	無回答	-	-	-	-
	計	2,000	613	100.0%	30.7%



問3：あなたの居住地について、該当する番号を1つ選び、○印を付けてください。

○回答者の居住地は「迫町」が23.5%、次いで「中田町」が23.2%、「米山町」が11.1%となっています。

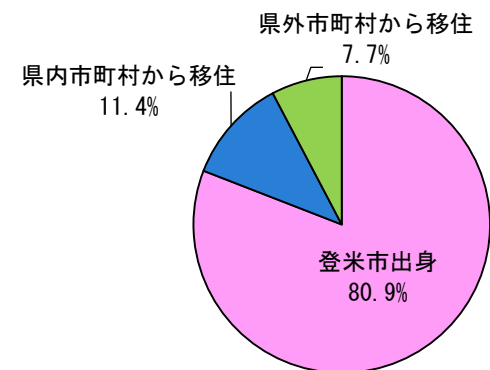
		配布数	回答数	構成比	回収率
(1)	迫町	520	144	23.5%	27.7%
(2)	登米町	120	53	8.6%	44.2%
(3)	東和町	160	55	9.0%	34.4%
(4)	中田町	400	142	23.2%	35.5%
(5)	豊里町	160	46	7.5%	28.8%
(6)	米山町	220	68	11.1%	30.9%
(7)	石越町	120	33	5.4%	27.5%
(8)	南方町	220	53	8.6%	24.1%
(9)	津山町	80	19	3.1%	23.8%
	無回答	-	-	-	-
	計	2,000	613	100.0%	30.7%



問4：あなたの出身地について、該当する番号を1つ選び、○印を付けてください。

○回答者の出身地は「登米市出身」が80.9%、次いで「県内市町村から移住」が11.4%、「県外市町村から移住」が7.7%となっています。

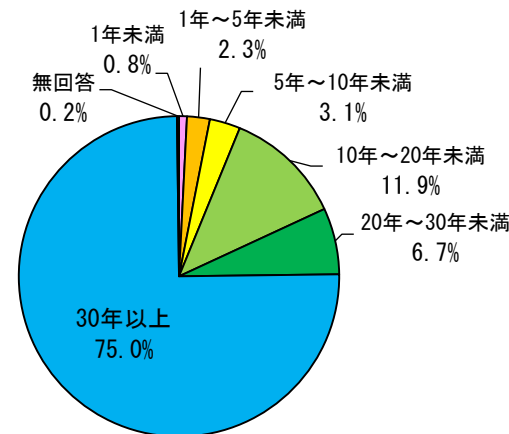
	回答数	構成比
(1) 登米市出身	496	80.9%
(2) 県内市町村から移住	70	11.4%
(3) 県外市町村から移住	47	7.7%
無回答	-	-
計	613	100.0%



問5：あなたの登米市の居住歴について、該当する番号を1つ選び、○印を付けてください。

○回答者の居住歴は「30年以上」が75.0%、次いで「10年～20年未満」が11.9%、「20年～30年未満」が6.7%となっています。

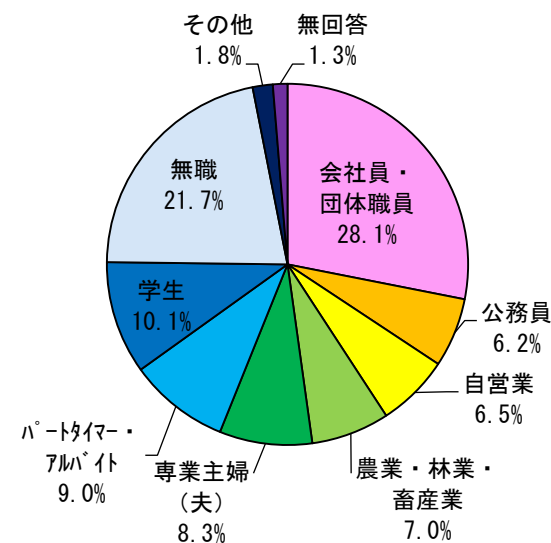
	回答数	構成比
(1) 1年未満	5	0.8%
(2) 1年～5年未満	14	2.3%
(3) 5年～10年未満	19	3.1%
(4) 10年～20年未満	73	11.9%
(5) 20年～30年未満	41	6.7%
(6) 30年以上	460	75.0%
無回答	1	0.2%
計	613	100.0%



問6：あなたのご職業について、該当する番号を1つ選び、○印を付けてください。

○回答者の職業は「会社員・団体職員」が28.1%、次いで「無職」が21.7%、「学生」が10.1%となっています。

	回答数	構成比
(1) 会社員・団体職員	172	28.1%
(2) 公務員	38	6.2%
(3) 自営業	40	6.5%
(4) 農業・林業・畜産業	43	7.0%
(5) 専業主婦（夫）	51	8.3%
(6) パートタイマー・アルバイト	55	9.0%
(7) 学生	62	10.1%
(8) 無職	133	21.7%
(9) その他	11	1.8%
無回答	8	1.3%
計	613	100.0%

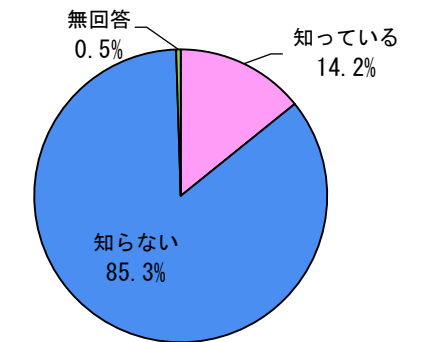


3.より良い景観づくりについて

問7：本市では平成23年2月に「登米市景観計画」を策定していますが、ご存じでしたか。該当する番号を1つ選び、○印を付けてください。

○回答者の「登米市景観計画」を策定していることについて、「知らない」が85.3%、「知っている」が14.2%となっています。

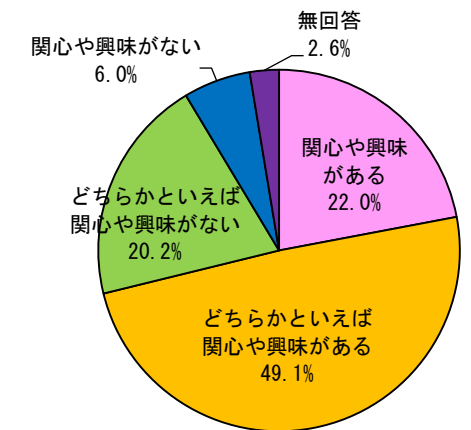
	回答数	構成比
(1) 知っている	87	14.2%
(2) 知らない	523	85.3%
無回答	3	0.5%
計	613	100.0%



問8：あなたは登米市の景観に関心や興味がありますか。該当する番号を1つ選び、○印を付けてください。

○回答者の登米市の景観に対する関心や興味は「どちらかといえば関心や興味がある」が49.1%、次いで「関心や興味がある」が22.0%となっています。

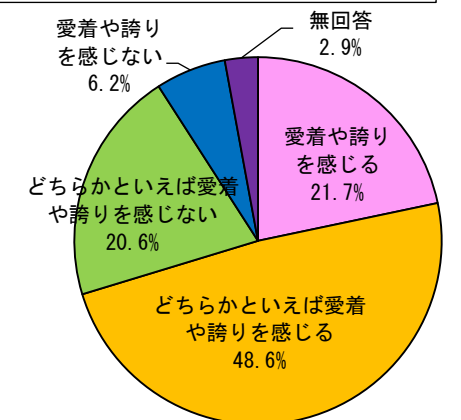
	回答数	構成比
(1) 関心や興味がある	135	22.0%
(2) どちらかといえば関心や興味がある	301	49.1%
(3) どちらかといえば関心や興味がない	124	20.2%
(4) 関心や興味がない	37	6.0%
無回答	16	2.6%
計	613	100.0%



問9：あなたは登米市の景観に愛着や誇りがありますか。該当する番号を1つ選び、○印を付けてください。

○回答者の登米市の景観に対する愛着や誇りは「どちらかといえば愛着や誇りを感じる」が48.6%、次いで「愛着や誇りを感じる」が21.7%となっています。

	回答数	構成比
(1) 愛着や誇りを感じる	133	21.7%
(2) どちらかといえば愛着や誇りを感じる	298	48.6%
(3) どちらかといえば愛着や誇りを感じない	126	20.6%
(4) 愛着や誇りを感じない	38	6.2%
無回答	18	2.9%
計	613	100.0%

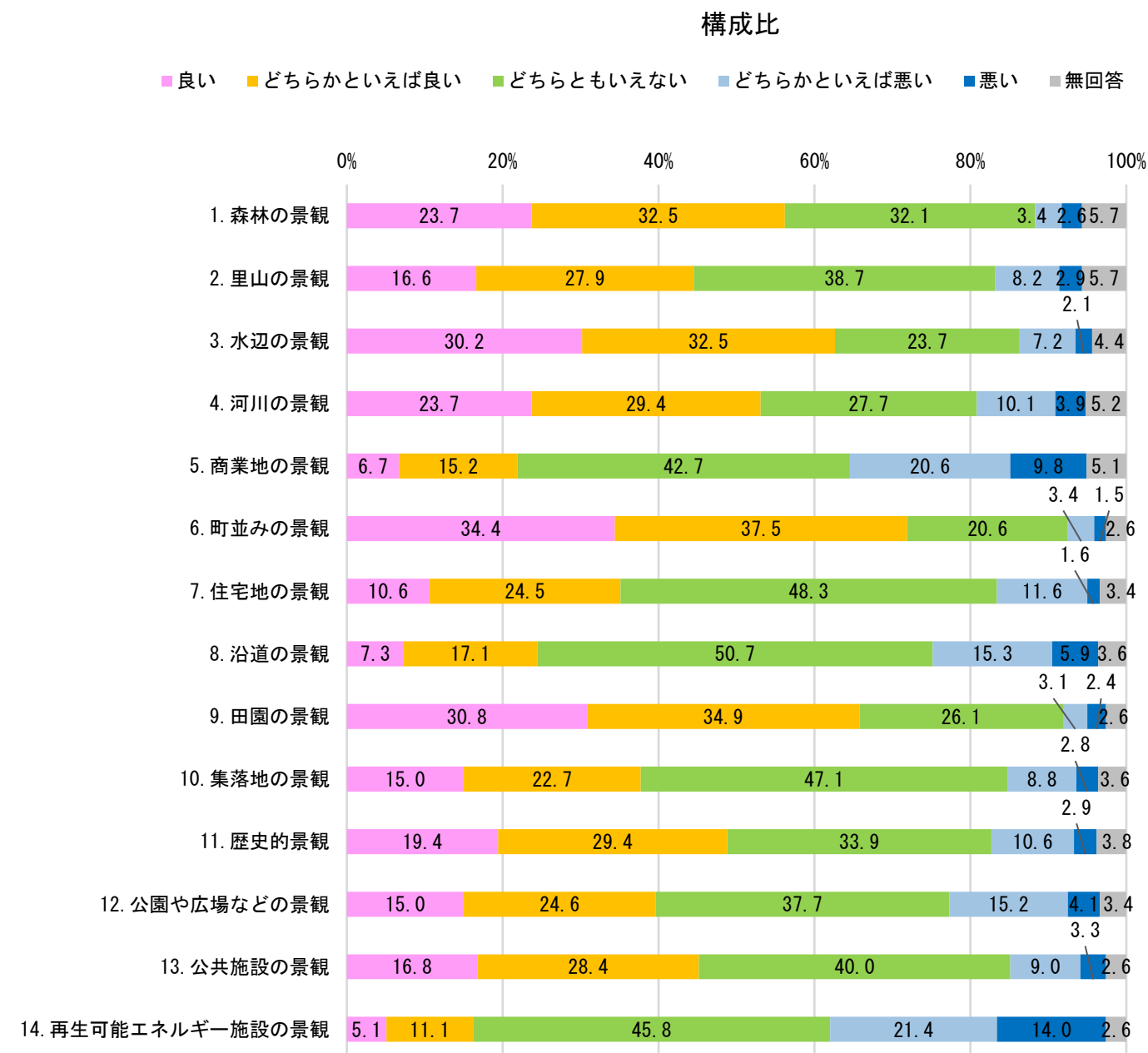


問10：次表の景観要素①～⑭の「(A)現状の評価」「(B)今後の重要度」についてお答え下さい。回答欄(A)は、現状をどのように評価しているのか、回答欄(B)は、今後の景観づくりにおいてどの程度重要か、それぞれ1つ選んで、該当する欄に○印をつけてください。また、具体的な理由についても回答欄にご記入ください。

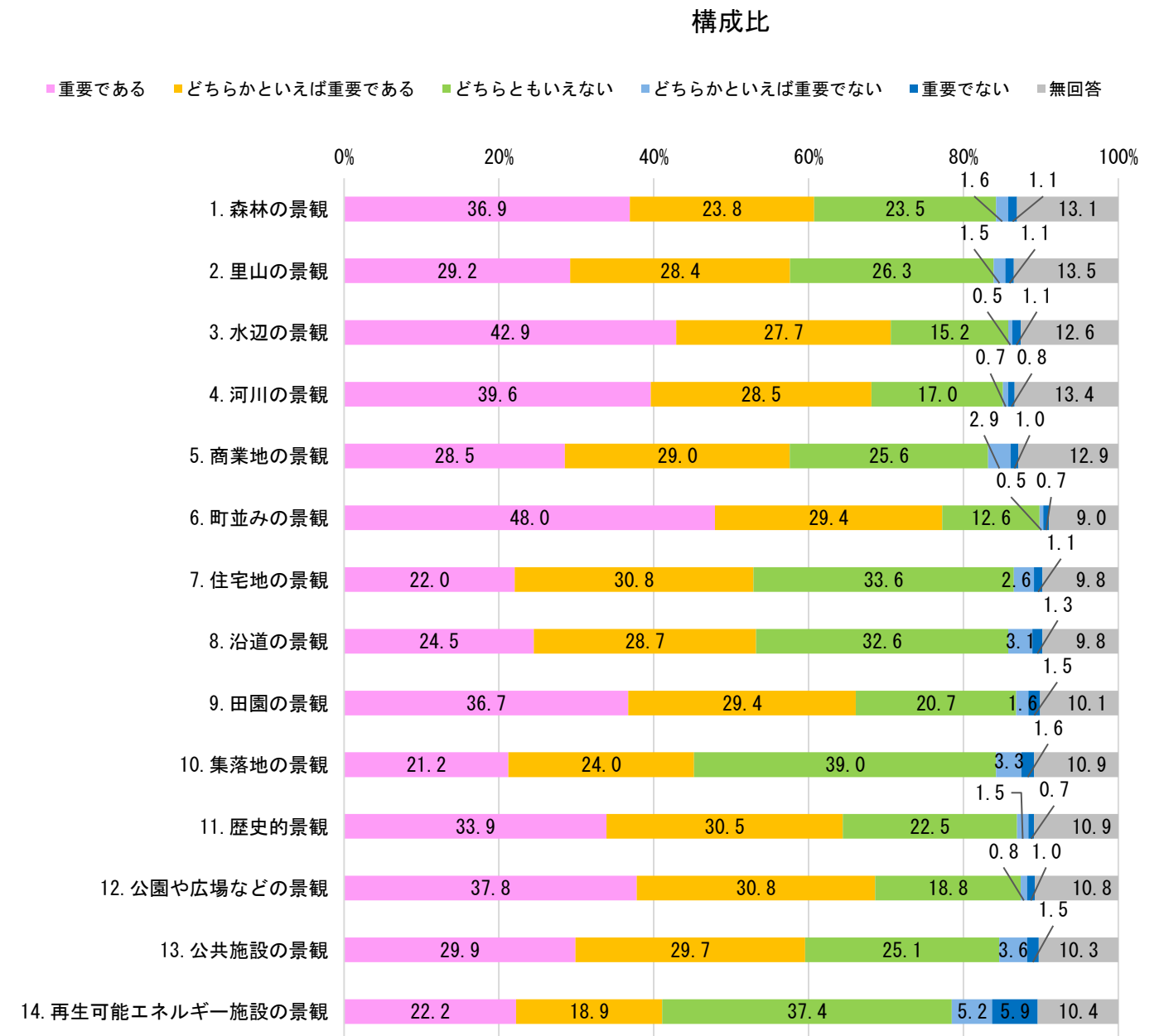
○登米市の景観の現状の評価について、「町並みの景観」を「良い」、「どちらかといえば良い」と回答した割合が7割を超え、現状の評価が最も良い景観となっている。次いで、「田園の景観」、「水辺の景観」が現状の評価が良い景観となっています。

○登米市の景観の今後の重要度について、「町並みの景観」を「重要」、「どちらかといえば重要である」と回答した割合が7割を超え、今後の重要度が最も高い景観となっている。次いで、「水辺の景観」、「公園や広場などの景観」が今後の重要度が高い景観となっています。

(A) 現状の評価

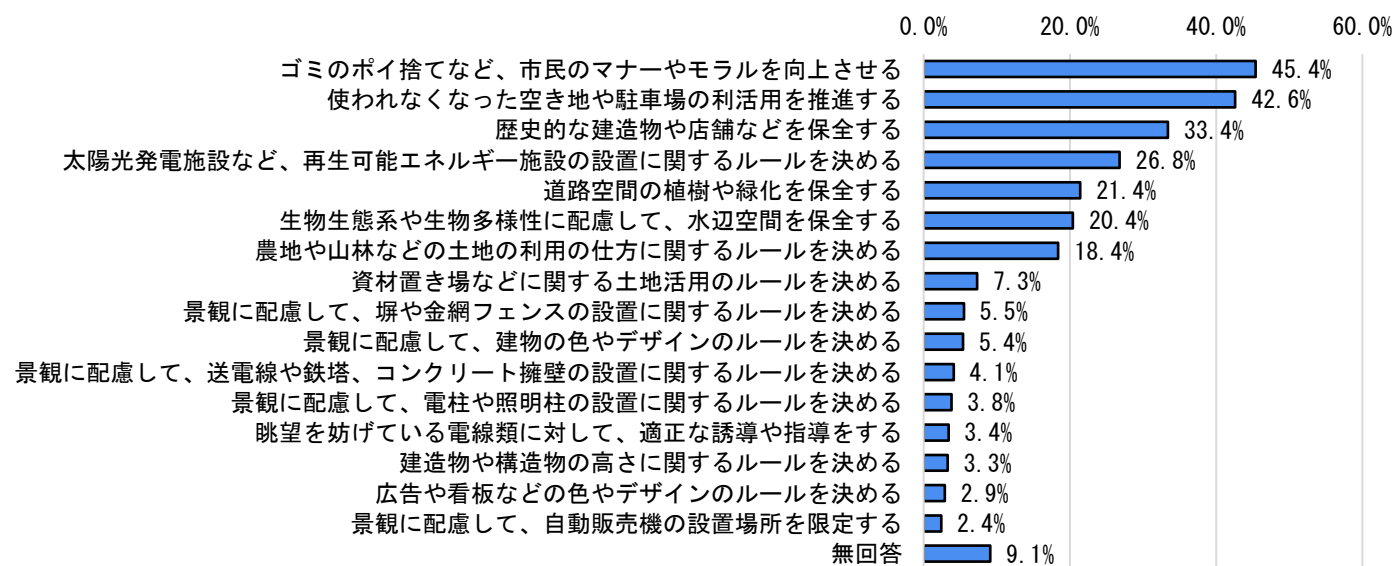


(B) 今後の重要度



問11：景観づくりのため、具体的にどのような取り組みが必要だと思いますか。下の記入欄に具体的に記入いただくか、項目の中から該当する番号を3つまで選び、○印をつけてください。

○景観づくりのために必要な具体的な取り組みは「ゴミのポイ捨てなど、市民のマナーやモラルを向上させる」が45.4%と最も高く、次いで「使われなくなった空き地や駐車場の利活用を推進する」が42.6%、「歴史的な建造物や店舗を保全する」が33.4%、「太陽光発電施設など再生可能エネルギー施設に関するルールを決める」が26.8%となり、景観阻害要因の改善に向けた取り組みへの回答が多い結果となっています。

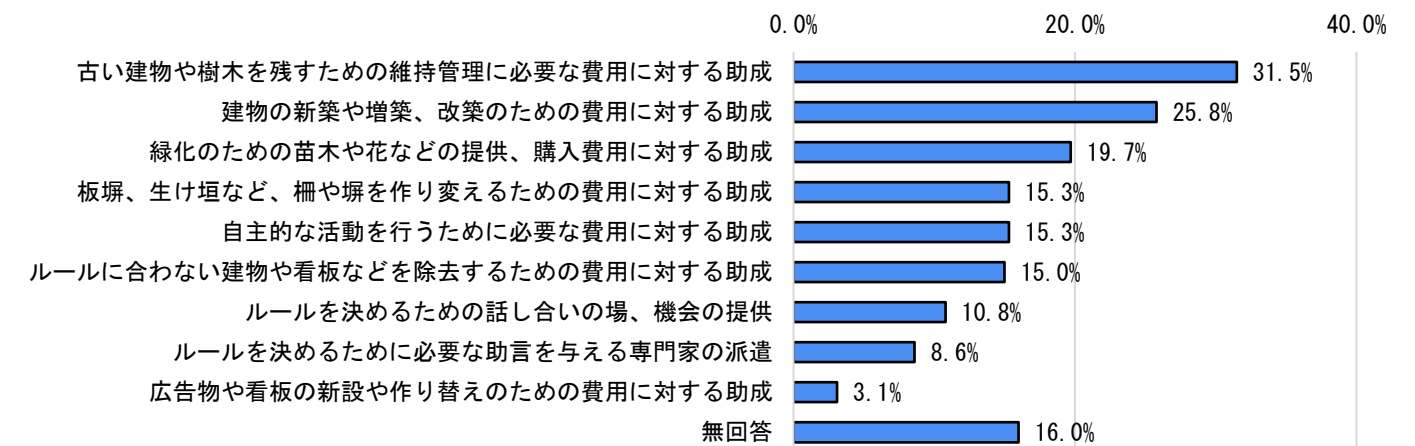


【自由記述】

項目	主な意見
①森林・農地等に関する意見 3件 (4.3%)	・都市部にはない森林や田園を保全していく。 ・農地等の雑草が景観を害しているため、整備する。 など
②道路・公園等に関する意見 14件 (20.3%)	・道路整備（樹木剪定、雑草処理、歩道を広くする等）が必要。 ・公園を増設してほしい。 など
③商業・観光等に関する意見 5件 (7.2%)	・もっと店舗や自販機を増やすべき。 ・神社通り商店街の復興や登米町の景観をより改善する。 など
④空き家・空き地等に関する意見 11件 (15.9%)	・空き家が目立つため、取り壊して利活用すべきだと思う。 ・道路沿いの空き家や空き地が多いため対応が必要。 など
⑤再生可能エネルギー施設に関する意見 8件 (11.6%)	・太陽光は市の景観を著しく損ねているように感じる。 ・使われなくなった田畑の太陽光設置が目立つため、なにかしらルール化すべきだと思う。 など
⑥マナー・意識啓発に関する意見 8件 (11.6%)	・ゴミのポイ捨てが多く見られるため、マナーが重要。 ・マナーを守れない人がいる。誰かがゴミを拾う活動をするのではなく一人一人が自覚ある行動を心がける。 など
⑦その他 20件 (29.0%)	・適切な案内板と統一感のある環境づくりが必要。 ・良いところは残していき、安全性を重視する。 など
総数 69件 (100%)	

問12：景観づくりのため、あなたは市に対してどのような支援を望みますか。下の記入欄に具体的に記入いただくか、項目の中から該当する番号を2つまで選び、○印をつけてください。

○景観づくりのために市に対して望んでいる支援は「古い建物や樹木を残すための維持管理に必要な費用に対する助成」が31.5%と最も高く、次いで「建物の新築や増築、改築のための費用に対する助成」が25.8%、「緑化のための苗木や花などの提供、購入費用に対する助成」が19.7%となっています。



【自由記述】

項目	主な意見
①森林・農地等に関する意見 5件 (7.4%)	・耕作放棄地について、対策が必要。 ・無駄な樹木や雑草の除去を市で対応してほしい。 など
②道路・公園等に関する意見 10件 (14.7%)	・公園を増やしてほしい。公園の整備も必要。 ・道路脇の雑草の管理や歩道を設置してほしい。 など
③商業・観光等に関する意見 4件 (5.9%)	・買い物ができる商店街を整備。 ・休耕田に作物を育てる体験イベントや参加型観光をする。 など
④建築物・工作物等に関する意見 4件 (5.9%)	・古い建物や看板は撤去するか、見た目を良くすればいいと思う。 ・使用できる建物は再利用する。 など
⑤空き家・空き地等に関する意見 9件 (13.2%)	・空き家や空き店舗は取り壊すか有効活用してほしい。 ・空き地を整備してほしい。 など
⑥マナー・意識啓発に関する意見 2件 (2.9%)	・生活環境を地域で守るために意識の醸成に力を入れる。 ・住民一人一人の力を借りて、自らが町をきれいにするための習慣や意識付けを行う。 など
⑦助成・補助金等に関する意見 17件 (25.0%)	・リフォームの支援金や廃屋撤去の助成が必要。 ・空き家の除去費用の支援。 など
⑧その他 17件 (25.0%)	・現状維持で十分。いまあるものをいかに利用するかが大切。 ・話し合いの場と専門家のアドバイスが必要。 など
総数 68件 (100%)	

4.自由意見

問13：残すべき景観を維持、保全していくための取り組みや、今後の景観づくりに関するご意見等がございましたら、下の記入欄にご自由にお書きください。

○今後の景観づくりに関する自由意見については、延べ 191 件の意見を大きく 8 つに分類しました。主な意見は次のとおりです。

項目	主な意見
①自然環境等に関する意見 8件 (4.2%)	・自然がとてもきれいなので全国の人に来てもらえるよう、自然や第一次産業で活気があふれるようなまちづくりにしてほしい。 ・農林業で都会の人を取り込む。 など
②空き家・空き地等に関する意見 4件 (2.1%)	・空き家や空き地を利活用し、住みやすいまちづくりをしてほしい。 ・住民のいなくなった空き家の撤去を進めてほしい。 など
③道路・公園に関する意見 30件 (15.8%)	・老朽化している道路や歩道が狭いところを整備してほしい。 ・公園の増設と整備をしてほしい。 など
④医療・福祉・公共施設等に関する意見 36件 (18.4%)	・公共施設が少ない地域の老朽化した建物の修繕については優先的に行ってほしい。 ・市民病院や図書館の充実を希望します。 など
⑤公共交通に関する意見 25件 (13.2%)	・今後、少子高齢化が進んでいく中で、自家用車が使えなくなった際の公共交通機関の充実を望みます。 ・バスの利用本数を増やす等、運行本数を見直してほしい。 など
⑥商業・観光等に関する意見 28件 (14.7%)	・大型スーパー、ショッピング施設がバランスよく集まるようなまちづくりにしてほしい。 ・こどもから高齢者まで楽しめる複合施設があると良い。 など
⑦工業・産業等に関する意見 23件 (12.1%)	・新たに企業を誘致し、就労場所と企業の充実が必要です。 ・若者が充実して仕事ができるまちづくりをしてほしい。 など
⑧その他 37件 (19.5%)	・中心部だけが発展しているように感じるので、今後はどの地区も活性化するようなまちづくりを心掛けてほしい。 ・地域に若い人たちが少なくなって、少子高齢化が加速している様に思われるため、活気のあるまちづくりをしてほしい。 ・子供が育てやすい地域づくりをしてほしい。 ・このようなアンケートをもっと積極的にやってほしい。 など
総数 191件 (100%)	

5.アンケート調査方法について

問14：多くの方にご回答いただくため、回答方法について、あなたのお考えをお聞かせください。次の中から該当する番号を1つ選び、○印を付けてください。

○アンケートの調査方法について、「今回と同様にアンケート用紙での回答」が 37.2%、次いで「併用が良い」が 32.3%、「PCやスマホ等での回答」が 13.9%となっています。

		回答数	構成比
(1)	今回と同様にアンケート用紙での回答	228	37.2%
(2)	PCやスマホ等での回答	85	13.9%
(3)	併用が良い	198	32.3%
(4)	その他	12	2.0%
	無回答	90	14.7%
	計	613	100.0%

